

Text Area

## Tabellen en grafieken - Aanvragen COVID-19

Aantal aanvragen / Nombre de demandes

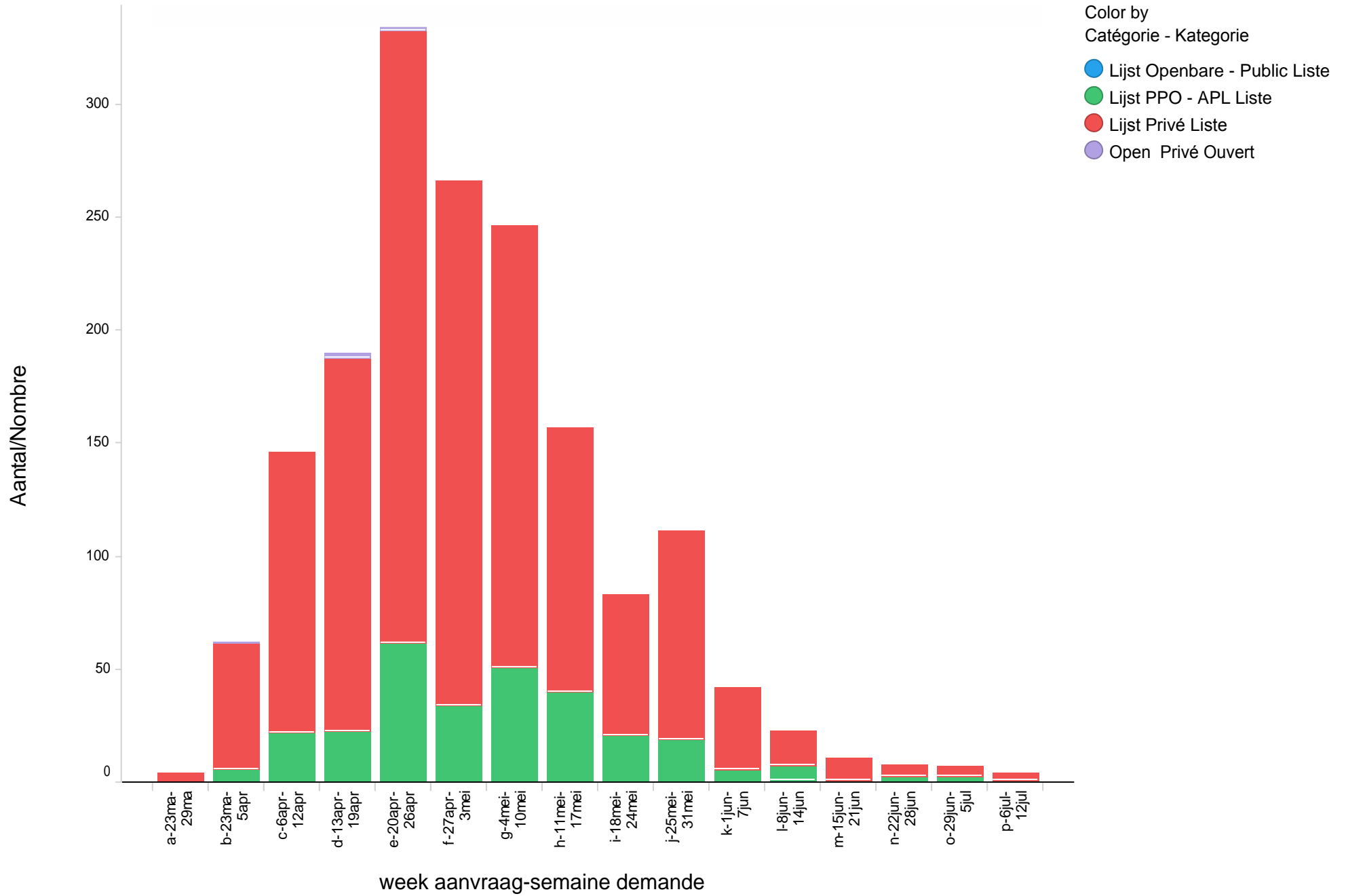
Catégorie - Kategorie

Soort aanvraag / Type demande	Catégorie - Kategorie				Grand total
	Lijst Openbare - Public Liste	Open Privé Ouvert	Lijst PPO - APL Liste	Lijst Privé Liste	
Eerste - Premières	1	3	295	1.388	1.687
Herziening - Révision	---	---	---	1	1
Hulp van derde - Aide de tiers	---	---	---	2	2
Overlijden - Décès	---	1	4	2	7
Verbetering - Correction	---	---	---	1	1
<b>Grand total</b>	<b>1</b>	<b>4</b>	<b>298</b>	<b>1.388</b>	<b>1.691</b>

Soort aanvraag / Type demande

Aantal/Nombre

# Aantal aanvragen / Nombre de demandes



## Aantal aanvragen volgens CNF / Nombre de demandes par CNF

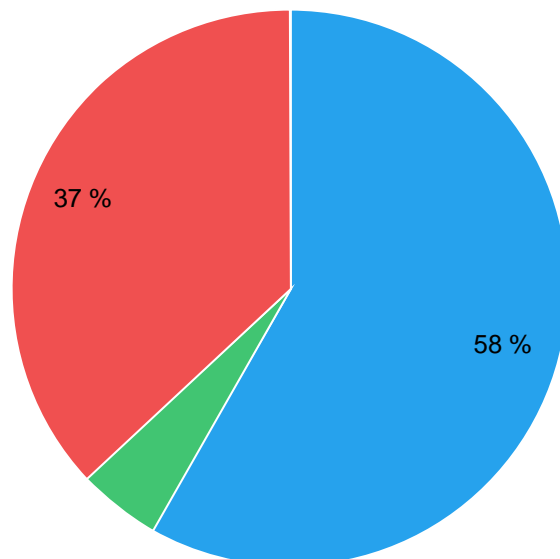
Catégorie - Kategorie

Dienst verwerking	Catégorie - Kategorie				Grand total
	Lijst Openbare - Publi...	Open Privé Ouvert	Lijst PPO - APL Liste	Lijst Privé Liste	
<b>Franstalige dienst/Service francophone</b>	1	2	235	748	<b>986</b>
<b>Internationale conventies/Conventions internationales</b>	---	---	11	69	<b>80</b>
<b>Nederlandstalige dienst/Service néerlandophone</b>	---	2	52	571	<b>625</b>
<b>Grand total</b>	<b>1</b>	<b>4</b>	<b>298</b>	<b>1.388</b>	<b>1.691</b>

Dienst verwerking

Aantal/Nombre

## Aantal aanvragen volgens CNF / Nombre de demandes par CNF

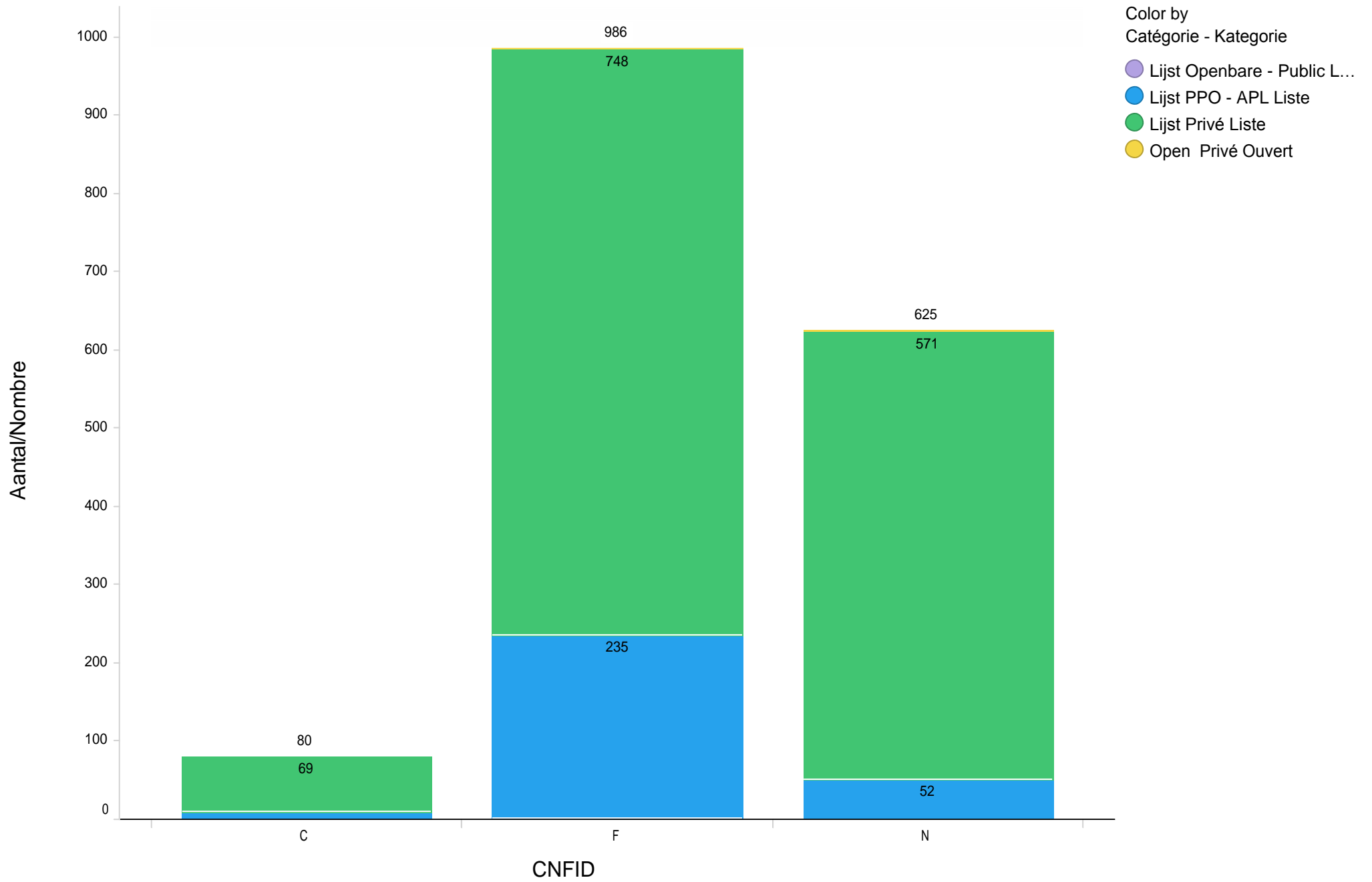


Color by

Dienst verwerking

- Franstalige dienst/Service francophone
- Internationale conventies/Conventions internationales
- Nederlandstalige dienst/Service néerlandophone

# Aantal aanvragen volgens CNF / Nombre de demandes par CNF



Aantal aanvragen volgens gender / Nombre de demandes par genre

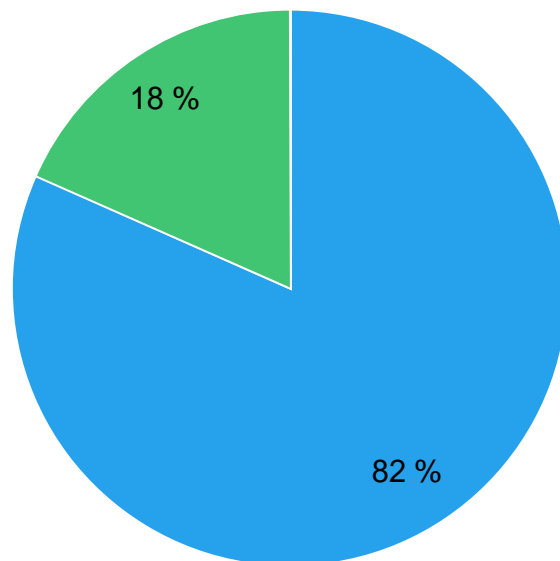
Catégorie - Kategorie

Gender - Genre	Lijst Openbar ...	Lijst PPO - APL Liste	Lijst Privé Liste	Open Privé Ou ...	Grand total
Femmes/Vrouwen	1	233	1.145	1	<b>1.380</b>
Hommes/Mannen	- - -	65	243	3	<b>311</b>
<b>Grand total</b>	<b>1</b>	<b>298</b>	<b>1.388</b>	<b>4</b>	<b>1.691</b>

Gender - Genre

Aantal/Nombre

Percentage aanvragen volgens gender / Pourcentage des demandes par sexe



Color by

Gender - Genre

● Femmes/Vrouwen

● Hommes/Mannen

Aantal aanvragen volgens leeftijdsklasse / Nombre de demandes par classe d'âge

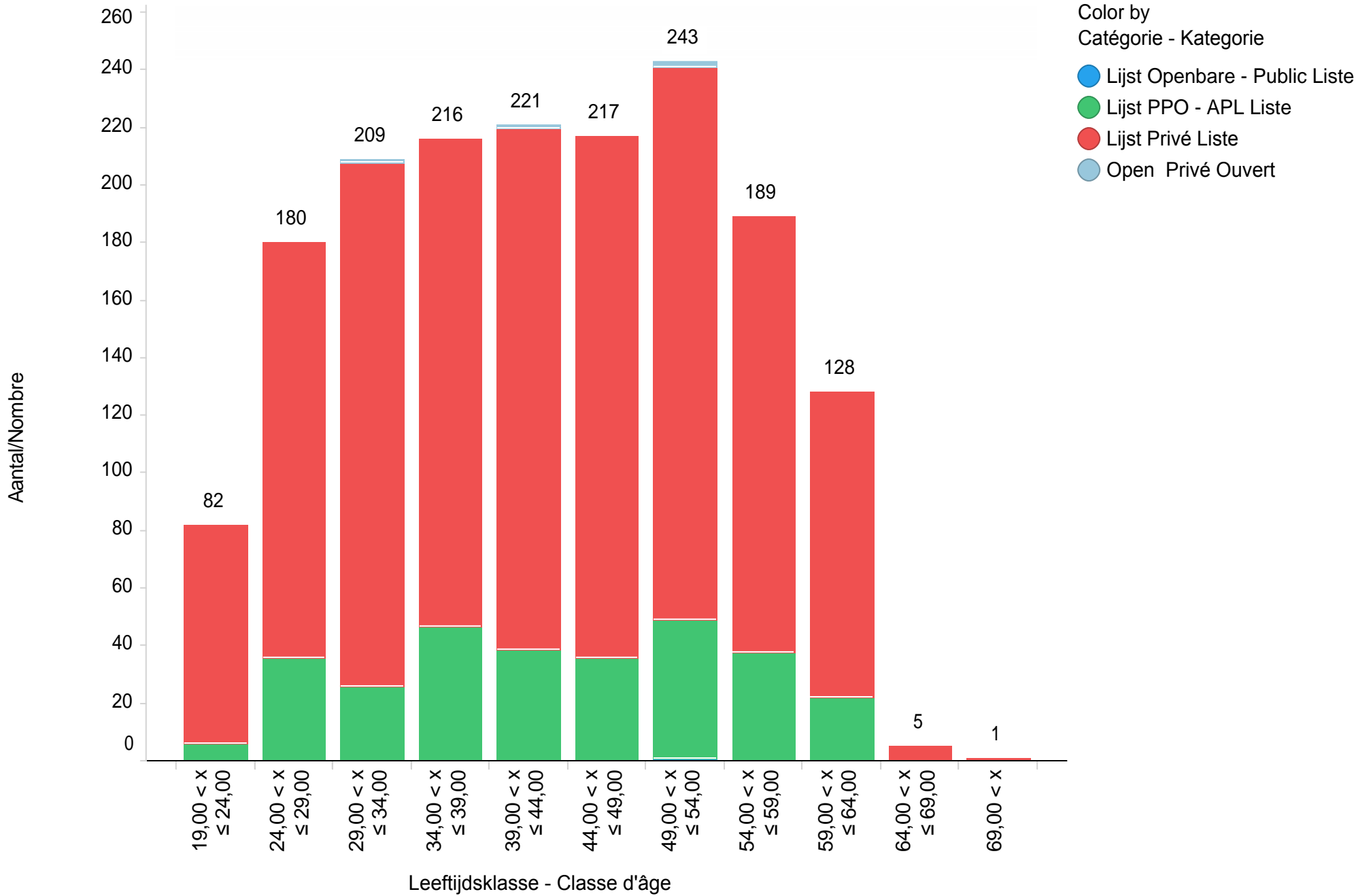
Catégorie - Kategorie

Leeftijdsklasse - Classe d'âge	Lijst PPO - APL Liste	Lijst Privé Liste	Lijst Openbar ...	Open Privé Ouvert	Grand total
19,00 < x ≤ 24,00	6	76	---	---	82
24,00 < x ≤ 29,00	36	144	---	---	180
29,00 < x ≤ 34,00	26	182	---	1	209
34,00 < x ≤ 39,00	47	169	---	---	216
39,00 < x ≤ 44,00	39	181	---	1	221
44,00 < x ≤ 49,00	36	181	---	---	217
49,00 < x ≤ 54,00	48	192	1	2	243
54,00 < x ≤ 59,00	38	151	---	---	189
59,00 < x ≤ 64,00	22	106	---	---	128
64,00 < x ≤ 69,00	---	5	---	---	5
69,00 < x	---	1	---	---	1
<b>Grand total</b>	<b>298</b>	<b>1.388</b>	<b>1</b>	<b>4</b>	<b>1.691</b>

Leeftijdsklasse - Classe d'âge

Aantal/Nombre

## Aantal aanvragen volgens leeftijdsklasse / Nombre de demandes par classe d'âge



Aantal aanvragen volgens regio / Nombre de demandes par région

Catégorie - Kategorie

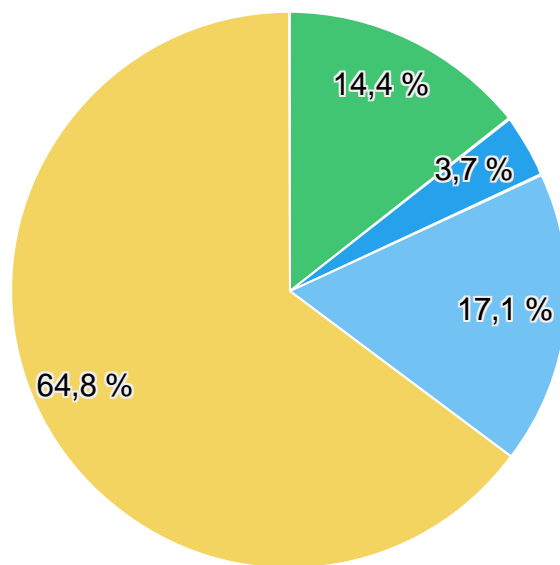
Regio - Région	Lijst Openbare - Public Liste	Open Privé Ouvert	Lijst PPO - APL Liste	Lijst Privé Liste	Grand total
<b>Bruxelles capitale - Brussel-Hoofdstad</b>	---	1	43	158	<b>202</b>
<b>Buitenland - Etranger</b>	---	---	11	69	<b>80</b>
<b>Flandre - Vlaanderen</b>	---	2	51	569	<b>622</b>
<b>Wallonie - Wallonië</b>	1	1	193	592	<b>787</b>
<b>Grand total</b>	<b>1</b>	<b>4</b>	<b>298</b>	<b>1.388</b>	<b>1.691</b>

Regio - Région

Aantal/Nombre



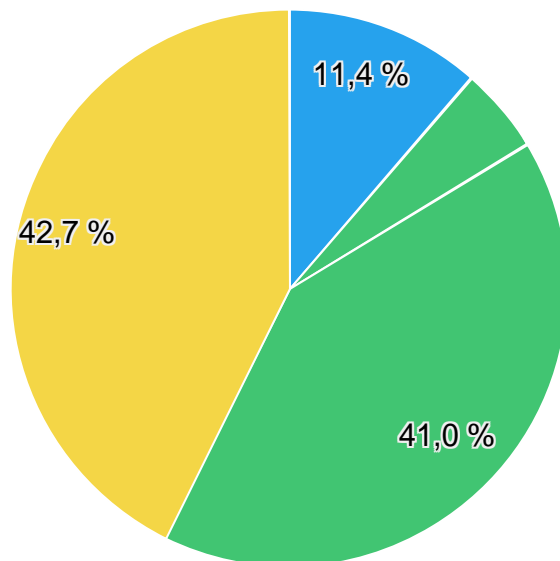
**Aantal aanvragen volgens regio (Lijst PPO) / Nombre de demandes par région (APL Liste)**



Color by  
Regio - Région

- Bruxelles capitale - Brus ...
- Buitenland - Etranger
- Flandre - Vlaanderen
- Wallonie - Wallonië

**Aantal aanvragen volgens regio (Lijst Privé) / Nombre de demandes par région (Privé liste)**



Color by  
Regio - Région

- Bruxelles capitale - Brus ...
- Buitenland - Etranger
- Flandre - Vlaanderen
- Wallonie - Wallonië

Aantal aanvragen volgens provincie/Nombre de demandes par province

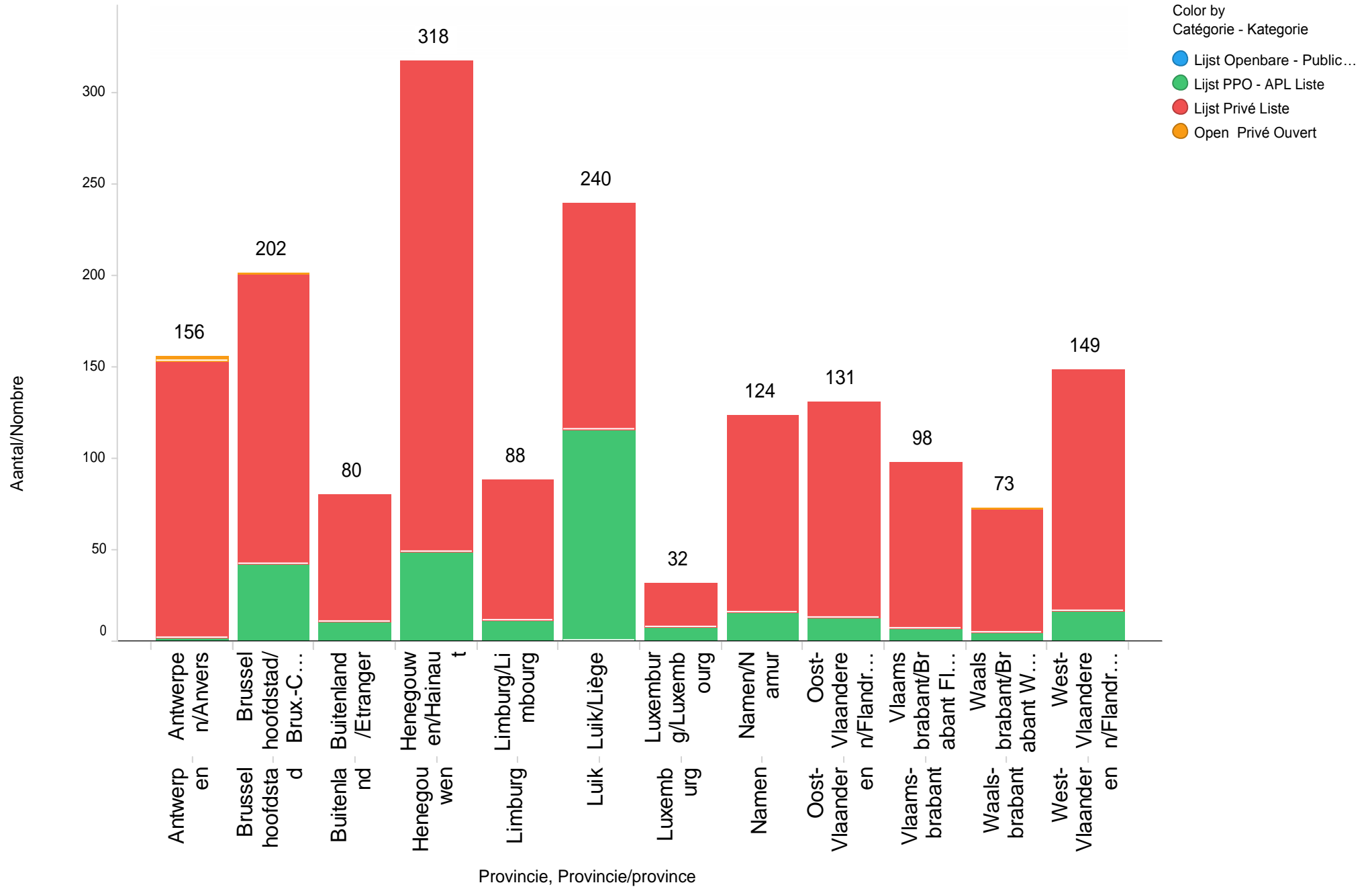
Catégorie - Kategorie

Provincie/province	Catégorie - Kategorie				Grand total	
	Open Ouvert	Privé	Lijst PPO - APL Liste	Lijst Privé Liste		Lijst Openbare - Public Liste
Antwerpen/Anvers		2	2	152	---	156
Waals brabant/Brabant Wallon		1	5	67	---	73
Vlaams brabant/Brabant Flamand	---		7	91	---	98
Luxemburg/Luxembourg	---		8	24	---	32
Buitenland/Etranger	---		11	69	---	80
Limburg/Limbourg	---		12	76	---	88
Oost-Vlaanderen/Flandre-Orient.	---		13	118	---	131
Namen/Namur	---		16	108	---	124
West-Vlaanderen/Flandre-Occid.	---		17	132	---	149
Brussel hoofdstad/Brux.-Capitale		1	43	158	---	202
Henegouwen/Hainaut	---		49	269	---	318
Luik/Liège	---		115	124	1	240
<b>Grand total</b>		<b>4</b>	<b>298</b>	<b>1.388</b>	<b>1</b>	<b>1.691</b>

Provincie/province

Aantal/Nombre

## Aantal aanvragen volgens provincie / Nombre de demandes par province



**Aantal aanvragen per soort beslissingen / Nombre de demandes par type de décision**

Catégorie - Kategorie

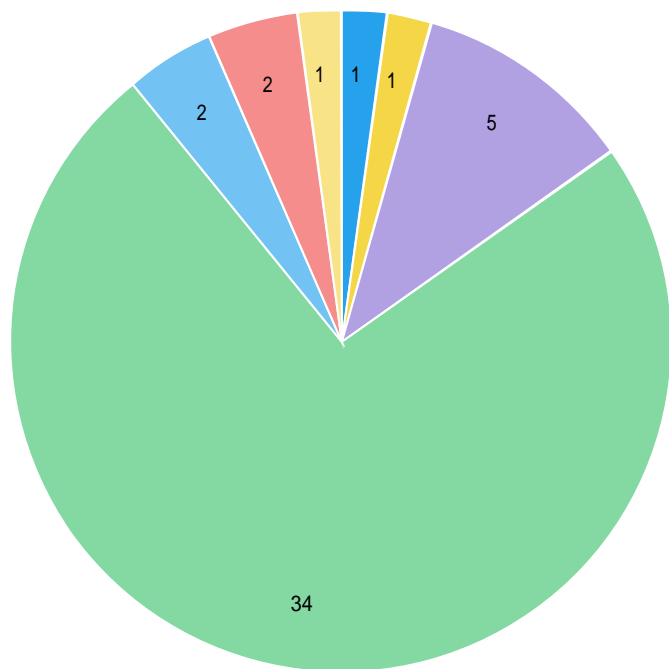
Aard beslissing		Lijst PPO - APL Liste	Lijst Privé Liste	Grand total
Aard beslissing	<b>Gezondheidszorgen - Soins curatifs</b>	2	84	<b>86</b>
	<b>Tijdelijke ongeschiktheid - Incapacité temporaire</b>	28	281	<b>309</b>
	<b>Verwerping - Rejet</b>	3	43	<b>46</b>
	<b>Grand total</b>	<b>33</b>	<b>408</b>	<b>441</b>

Count(AARDBES)

**Aantal aanvragen per soort beslissingen / Nombre de demandes par type de décision**

Color by

Soort beslissing - Type décision, AARDBES



● Aanvraag na overlijden - Demande après décès » 99820

● HDP is niet noodzakelijk - ATP n'est pas nécessaire » 98969

● Niet aangetast-Non atteint » 99960

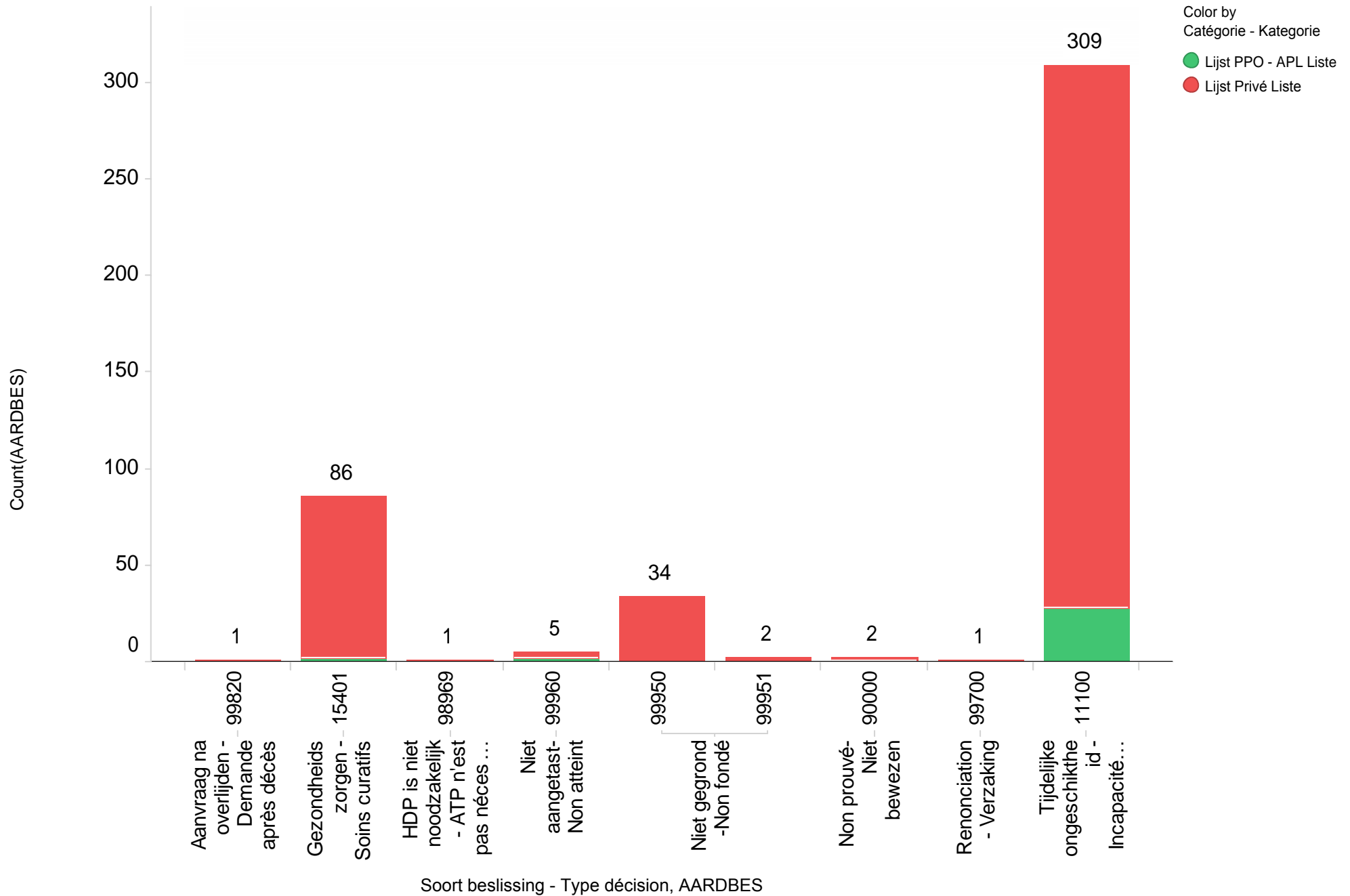
● Niet gegrond-Non fondé » 99950

● Niet gegrond-Non fondé » 99951

● Non prouvé-Niet bewezen » 90000

● Renonciation - Verzaking » 99700

## Aantal aanvragen per soort beslissingen / Nombre de demandes par type de décision



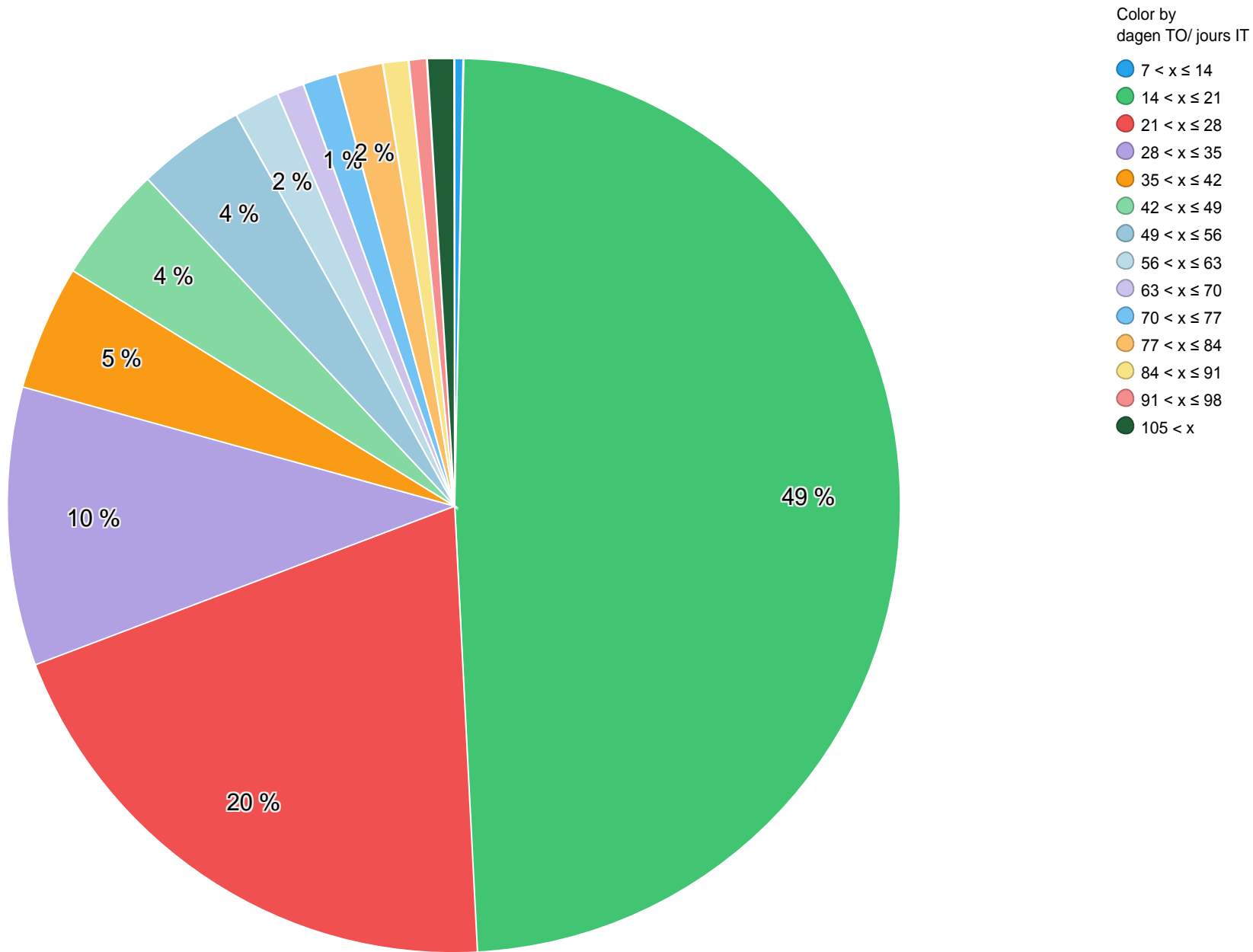
**Beslissingen tijdelijke ongeschiktheid / Décisions incapacité temporaire**

Catégorie - Kategorie

dagen TO/ jours IT	Lijst PPO - APL Liste		Lijst Privé Liste		Grand total of Aantal/Nombre	Grand total of Avg(BASISLR)
	Aantal/Nombre	Avg(BASISLR)	Aantal/Nombre	Avg(BASISLR)		
7 < x ≤ 14	1	21.708,73	---	---	1	21.708,73
14 < x ≤ 21	8	36.945,61	143	40.115,07	151	39.947,15
21 < x ≤ 28	6	36.582,31	56	37.392,61	62	37.314,20
28 < x ≤ 35	2	20.963,91	29	35.239,96	31	34.318,92
35 < x ≤ 42	4	41.260,55	10	40.171,91	14	40.482,95
42 < x ≤ 49	3	36.121,13	10	40.011,67	13	39.113,86
49 < x ≤ 56	2	43.864,68	10	44.669,78	12	44.535,60
56 < x ≤ 63	---	---	5	26.362,21	5	26.362,21
63 < x ≤ 70	1	53.084,14	2	17.635,56	3	29.451,75
70 < x ≤ 77	---	---	4	38.098,06	4	38.098,06
77 < x ≤ 84	---	---	5	35.951,52	5	35.951,52
84 < x ≤ 91	---	---	3	40.867,20	3	40.867,20
91 < x ≤ 98	---	---	2	47.739,52	2	47.739,52
105 < x	1	27.876,78	2	47.303,13	3	40.827,68
<b>Grand total</b>	<b>28</b>	<b>36.456,83</b>	<b>281</b>	<b>38.835,77</b>	<b>309</b>	<b>38.620,21</b>

Aantal/Nombre, Avg(BASISLR)

# Beslissingen tijdelijke ongeschiktheid / Décisions incapacité temporaire



Postieve beslissingen volgens beroep

Catégorie - Kategorie

NAAMBERN	BEROEPN	Lijst PPO - APL Liste	Lijst Privé Liste	Grand total
AMBACHTSLIEDEN, VAKLIEDEN EN FABRIEK SARBEIDERS N.E.V.	869	---	1	1
ANDER ONGESCHOOLD VERZORGEND PERSONEEL	551	---	6	6
ANDERE BESTUURDERS N.E.V.	639	---	1	1
ARTSEN, GENEESHEER-SPECIALISTEN EN CHIRURGEN	30	---	13	13
BEDIENDEN ADMINISTRATIEF WERK EN REDACTIE (PRIVE)	213	---	6	6
BEDIENDEN ONTHAAL EN INLICHTINGEN	215	1	1	2
BEROEPEN IN VERBAND MET GENEESKUNDE N.E.V.	564	---	4	4
FILOSOFEN	96	---	2	2
GEDIPLOMEERDE VERPLEGERS, VERPLEEGSTERS, ZIEKENOPPASS(T)ERS	36	14	212	226
HANDLANGERS N.E.V.	899	---	1	1
HUISHOUDELIJKE SCHOONMAAKSTERS	918	2	1	3
HULPSCHEIKUNDIGEN EN LABORANTEN	521	---	3	3
INTERMEDIAIRE BEROEPEN LAGER EN SECUNDAIR ONDERWIJS	580	---	1	1
KOKS	912	---	2	2
MAATSCHAPPELIJKE EN SOCIALE ASSISTENTEN, SOCIALE WERKERS	82	---	4	4
MANDENMAKERS, BORSTELMAKERS EN SOORTGELIJKEN	861	---	1	1
MASSEERDERS, KINESITHERAPEUTEN EN SOORTGELIJKEN	562	1	18	19
POMPIERS EN SOORTGELIJKEN	900	2	---	2
SCHOONMAKERS VAN BURELEN EN SOORTGELIJKEN	896	---	2	2
SECRETARISSEN, SECRETARESSEN	207	---	1	1
SJOUWERS, WERKVROUWEN, SCHOONMAKERS EN SOORTGELIJKEN	916	---	10	10
TECHNICI IN DE INDUSTRIE	592	---	1	1
VERKOPERS, WINKELBEDIENDEN, DEMONSTRATEURS E.A. (N.E.V.)	331	---	2	2
VERZORGEND PERSONEEL EN ZIEKENOPPASSERS	550	6	62	68
WARENBEHANDELAARS	892	---	2	2
(Empty)	(Empty)	4	8	12
Grand total		30	365	395

Count(AARDBES)



## Décisions positives par profession

Catégorie - Kategorie

NAAMBERF	BEROEPN	Lijst PPO - APL Liste	Lijst Privé Liste	Grand total
AIDES CHIMISTES ET LABORANTS	521	---	3	3
ARTISANS, OUVRIERS DE METIER ET OUVRIERS A LA PRODUCTION N.C.A.	869	---	1	1
AUTRE PERSONNEL SOIGNANT SANS QUALIFICATIONS	551	---	6	6
AUTRES CONDUCTEURS N.C.A.	639	---	1	1
AUXILIAIRES SOCIAUX, ASSISTANTS SOCIAUX ET TRAVAILLEURS SOC.	82	---	4	4
CUISINIERS	912	---	2	2
EMPLOYES DE RECEPTION ET D'INFORMATION	215	1	1	2
EMPLOYES TRAVAUX D'ADMINISTRATION ET DE REDACTION (PRIVE)	213	---	6	6
HOMMES DE PEINE, FEMMES DE MENAGE, NETTOYEURS	916	---	10	10
INFIRMIERS ET GARDES-MALADES DIPLOMES	36	14	212	226
MANOEUVRES N.C.A.	899	---	1	1
MANUTENTIONNAIRES	892	---	2	2
MASSEURS, KINESITHEAPEUTES ET ASSIMILES	562	1	18	19
MEDECINS, MEDECINS SPECIALISTES ET CHIRURGIENS	30	---	13	13
NETTOYEURS DE BUREAUX ET ASSIMILES	896	---	2	2
NETTOYEURS DOMESTIQUES	918	2	1	3
PERSONNEL DE VENTE, EMPLOYES DE MAGASIN, DEMONSTRATEURS, ...	331	---	2	2
PERSONNEL SOIGNANT ET GARDES-MALADES	550	6	62	68
PHILOSOPHES	96	---	2	2
POMPIERS ET ASSIMILES	900	2	---	2
PROFESSIONS INTERMEDIAIRES DE L'ENSEIGNEMENT PRIM. ET SEC.	580	---	1	1
PROFESSIONS INTERMEDIAIRES DE LA MEDECINE N.C.A.	564	---	4	4
SECRETAIRES	207	---	1	1
TECHNICIENS D'INDUSTRIE	592	---	1	1
VANNIERS, BROSSIERS ET ASSIMILES	861	---	1	1
(Empty)	(Empty)	4	8	12
<b>Grand total</b>		<b>30</b>	<b>365</b>	<b>395</b>

Count(AARDBES)

## Negatieve beslissingen volgens beroep

Catégorie - Kategorie

NAAMBERN	Soort beslissing - Type décision	Lijst PPO - APL Liste	Lijst Privé Liste	Grand total
ARTSEN, GENEESHEER-SPECIALISTEN EN CHIRURGEN	Niet gegrond-Non fondé	---	18	18
FILOSOFEN	Niet aangetast-Non atteint	1	---	1
	Non prouvé-Niet bewezen	1	---	1
GEDIPLOMEERDE VERPLEGERS, VERPLEEGSTERS, ZIEKENOPPASS(T)ERS	Niet aangetast-Non atteint	---	1	1
	Niet gegrond-Non fondé	---	9	9
	Non prouvé-Niet bewezen	---	1	1
MASSEERDERS, KINESITHERAPEUTEN EN SOORTGELIJKEN	Niet gegrond-Non fondé	---	3	3
VERZORGEND PERSONEEL EN ZIEKENOPPASSERS	Niet aangetast-Non atteint	1	1	2
	Aanvraag na overlijden - Demande ...	---	1	1
(Empty)	HDP is niet noodzakelijk - ATP n'est ...	---	1	1
	Niet aangetast-Non atteint	---	1	1
	Niet gegrond-Non fondé	---	6	6
	Renonciation - Verzaking	---	1	1
<b>Grand total</b>		<b>3</b>	<b>43</b>	<b>46</b>

NAAMBERN, Soort beslissing - Type décision

Count(AARDBES)

## Negatieve beslissingen volgens beroep

Catégorie - Kategorie

NAAMBERN	Soort beslissing - Type décision	Lijst PPO - APL Liste	Lijst Privé Liste	Grand total
ARTSEN, GENEESHEER-SPECIALISTEN EN CHIRURGEN	Niet gegrond-Non fondé	---	18	18
FILOSOFEN	Niet aangetast-Non atteint	1	---	1
	Non prouvé-Niet bewezen	1	---	1
GEDIPLOMEERDE VERPLEGERS, VERPLEEGSTERS, ZIEKENOPPASS(T)ERS	Niet aangetast-Non atteint	---	1	1
	Niet gegrond-Non fondé	---	9	9
	Non prouvé-Niet bewezen	---	1	1
MASSEERDERS, KINESITHERAPEUTEN EN SOORTGELIJKEN	Niet gegrond-Non fondé	---	3	3
VERZORGEND PERSONEEL EN ZIEKENOPPASSERS	Niet aangetast-Non atteint	1	1	2
	Aanvraag na overlijden - Demande ...	---	1	1
(Empty)	HDP is niet noodzakelijk - ATP n'est ...	---	1	1
	Niet aangetast-Non atteint	---	1	1
	Niet gegrond-Non fondé	---	6	6
Grand total	Renonciation - Verzaking	---	1	1
		3	43	46

NAAMBERN, Soort beslissing - Type décision

Count(AARDBES)

Positieve beslissingen volgens NACE-code / Décisions positives par code NACE

Catégorie - Kategorie

NACE2008	NAAMNACN	Lijst PPO - APL Liste	Lijst Privé Liste	Grand total
72190	Overig speur- en ontwikkelingswerk op natuurwetenschappelijk gebied	---	1	1
78200	Uitzendbureaus	---	1	1
78300	Andere vormen van arbeidsbemiddeling	---	1	1
84115	Openbare Centra voor Maatschappelijk Welzijn (O.C.M.W.)	3	---	3
84120	Openbaar bestuur op het gebied van gezondheidszorg, onderwijs, cultuur en andere sociale ...	1	---	1
85422	Vrij gesubsidieerd hoger onderwijs	---	2	2
86101	Algemene ziekenhuizen, m.u.v. geriatrische en gespecialiseerde ziekenhuizen	7	215	222
86103	Gespecialiseerde ziekenhuizen	---	5	5
86104	Psychiatrische ziekenhuizen	---	14	14
86210	Huisartspraktijken	---	1	1
86901	Activiteiten van medische laboratoria	---	2	2
86903	Ziekenvervoer	1	---	1
86906	Verpleegkundige activiteiten	---	14	14
87101	Rust- en verzorgingstehuizen (R.V.T.)	6	33	39
87201	Instellingen met huisvesting voor minderjarigen met een mentale handicap	1	---	1
87202	Instellingen met huisvesting voor volwassenen met een mentale handicap	---	12	12
87301	Rusthuizen voor ouderen (R.O.B.)	---	42	42
87302	Serviceflats voor ouderen	---	5	5
87909	Overige maatschappelijke dienstverlening met huisvesting, n.e.g.	---	1	1
88101	Activiteiten van gezins- en bejaardenzorg aan huis, m.u.v. (thuis)verpleging	---	8	8
(Empty)	(Empty)	11	8	19
Grand total		30	365	395

NACE2008, NAAMNACN

Count(AARDBES)

## Positieve beslissingen volgens NACE-code / Décisions positives par code NACE

Catégorie - Kategorie

NACE2008	NAAMNACF	Lijst PPO - APL Liste	Lijst Privé Liste	Grand total
72190	Recherche-développement en autres sciences physiques et naturelles	---	1	1
78200	Activités des agences de travail temporaire	---	1	1
78300	Autre mise à disposition de ressources humaines	---	1	1
84115	Centres Publics d'Action Sociale (C.P.A.S.)	3	---	3
84120	Administration publique (tutelle) de la santé, de la formation, de la culture et des autres serv ...	1	---	1
85422	Enseignement supérieur libre subventionné	---	2	2
86101	Activités des hôpitaux généraux, sauf hôpitaux gériatriques et spécialisés	7	215	222
86103	Activités des hôpitaux spécialisés	---	5	5
86104	Activités des hôpitaux psychiatriques	---	14	14
86210	Activités des médecins généralistes	---	1	1
86901	Activités des laboratoires médicaux	---	2	2
86903	Transport par ambulance	1	---	1
86906	Activités des praticiens de l'art infirmier	---	14	14
87101	Activités des maisons de repos et de soins (M.R.S.)	6	33	39
87201	Activités de soins résidentiels pour mineurs avec un handicap mental	1	---	1
87202	Activités de soins résidentiels pour adultes avec un handicap mental	---	12	12
87301	Activités des maisons de repos pour personnes âgées (M.R.P.A.)	---	42	42
87302	Activités des résidences services pour personnes âgées	---	5	5
87909	Autres activités de soins résidentiels n.c.a.	---	1	1
88101	Activités des aides familiales à domicile, sauf soins à domicile	---	8	8
(Empty)	(Empty)	11	8	19
<b>Grand total</b>		<b>30</b>	<b>365</b>	<b>395</b>

NACE2008, NAAMNACF

Count(AARDBES)