

Text Area

Tabellen en grafieken - Aanvragen COVID-19

Aantal aanvragen / Nombre de demandes

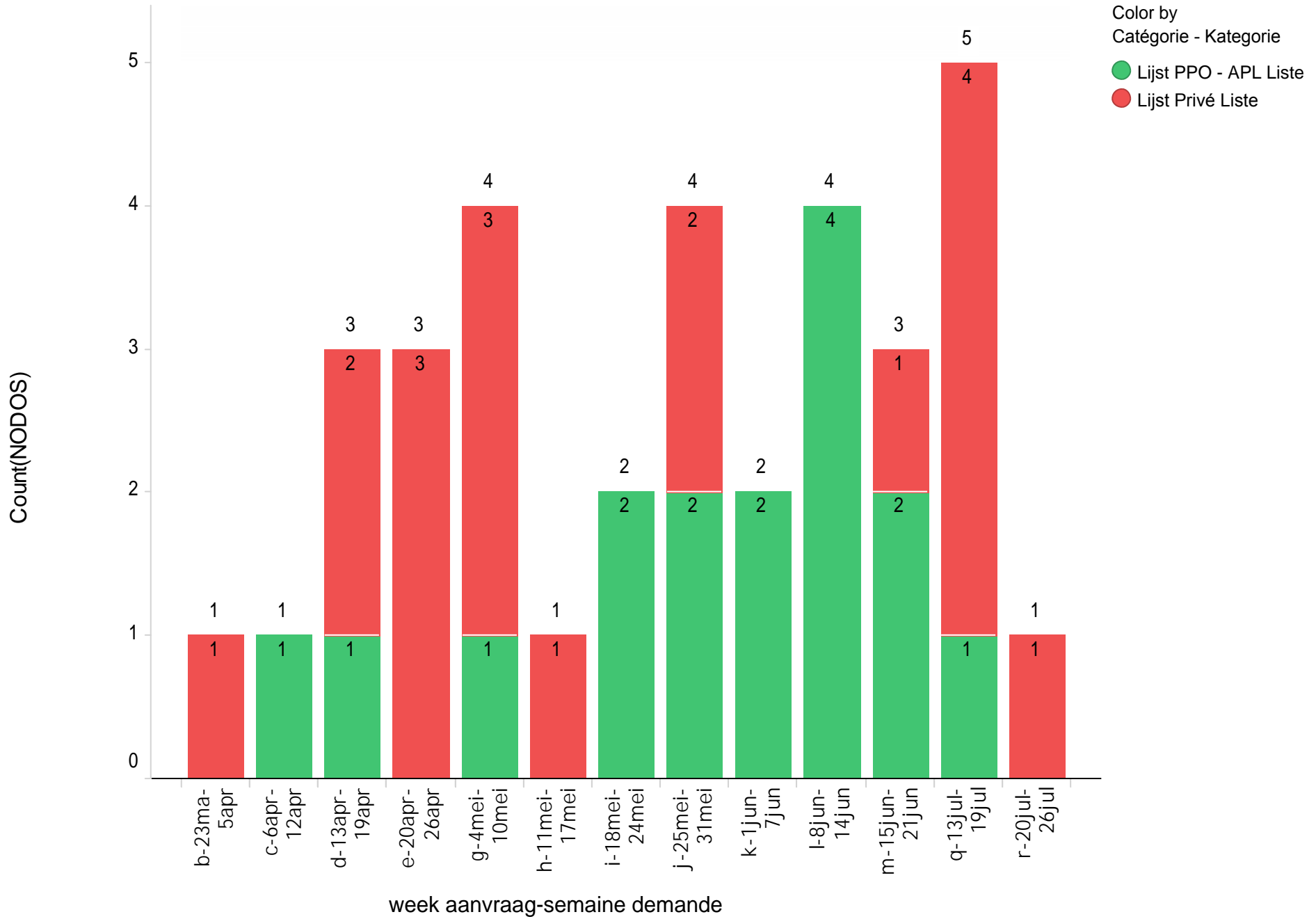
Catégorie - Kategorie

Soort aanvraag / Type demande	Catégorie - Kategorie		
	Lijst PPO - APL Liste	Lijst Privé Liste	Grand total
Eerste - Premières	15	17	32
Overlijden - Décès	1	1	2
Grand total	16	18	34

Soort aanvraag / Type demande

Count(NODOS)

Aantal aanvragen / Nombre de demandes



Aantal aanvragen volgens CNF / Nombre de demandes par CNF

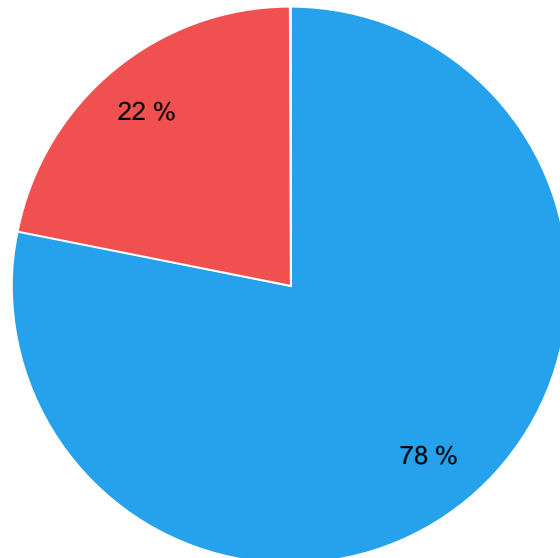
Catégorie - Kategorie

Dienst verwerking	Catégorie - Kategorie		
	Lijst Privé Liste	Lijst PPO - APL Liste	Grand total
Franstalige dienst/Service francophone	13	14	27
Nederlandstalige dienst/Service néerlandophone	5	2	7
Grand total	18	16	34

Dienst verwerking

Count(NODOS)

Aantal aanvragen volgens CNF / Nombre de demandes par CNF



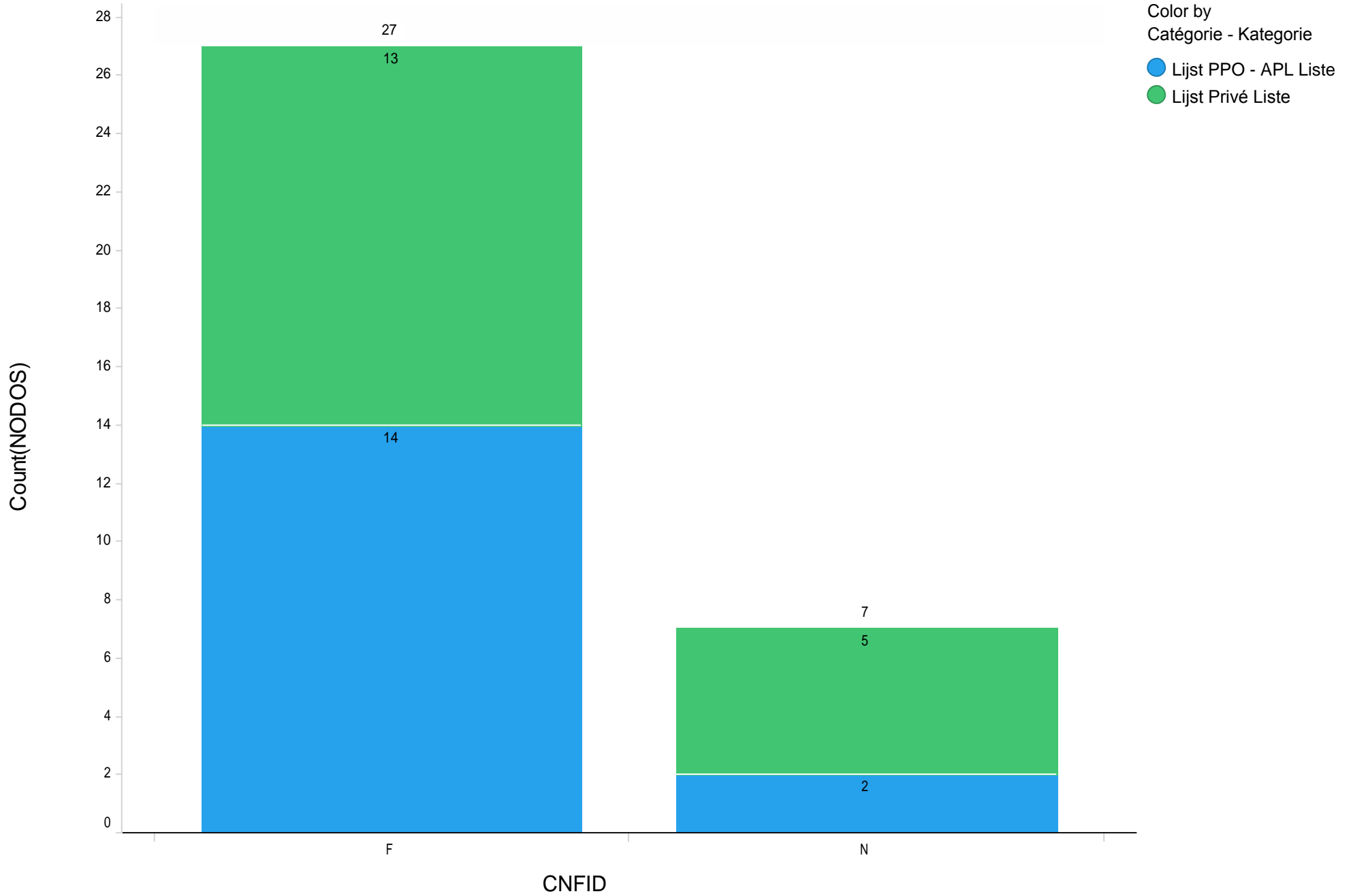
Color by

Dienst verwerking

● Franstalige dienst/Service francophone

● Nederlandstalige dienst/Service néerlandophone

Aantal aanvragen volgens CNF / Nombre de demandes par CNF



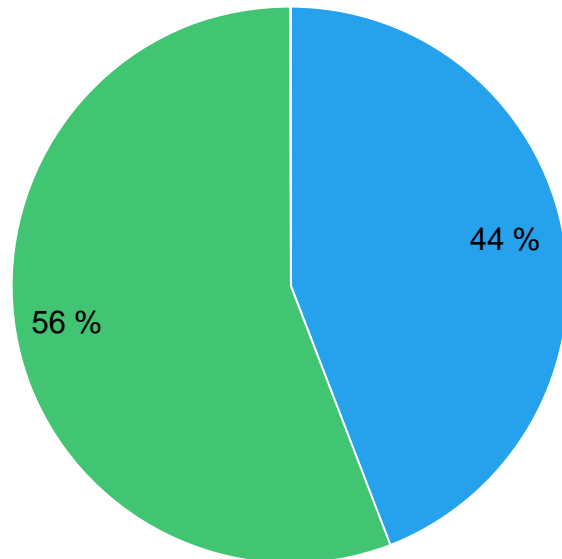
Aantal aanvragen volgens gender / Nombre de demandes par genre

Catégorie - Kategorie

Gender - Genre	Lijst PPO - APL Liste	Lijst Privé Liste	Grand total
Femmes/Vrouwen	4	11	15
Hommes/Mannen	12	7	19
Grand total	16	18	34

Count(NODOS)

Percentage aanvragen volgens gender / Pourcentage des demandes par sexe



Color by
Gender - Genre

- Femmes/Vrouwen
- Hommes/Mannen

Aantal aanvragen volgens leeftijdsklasse / Nombre de demandes par classe d'âge

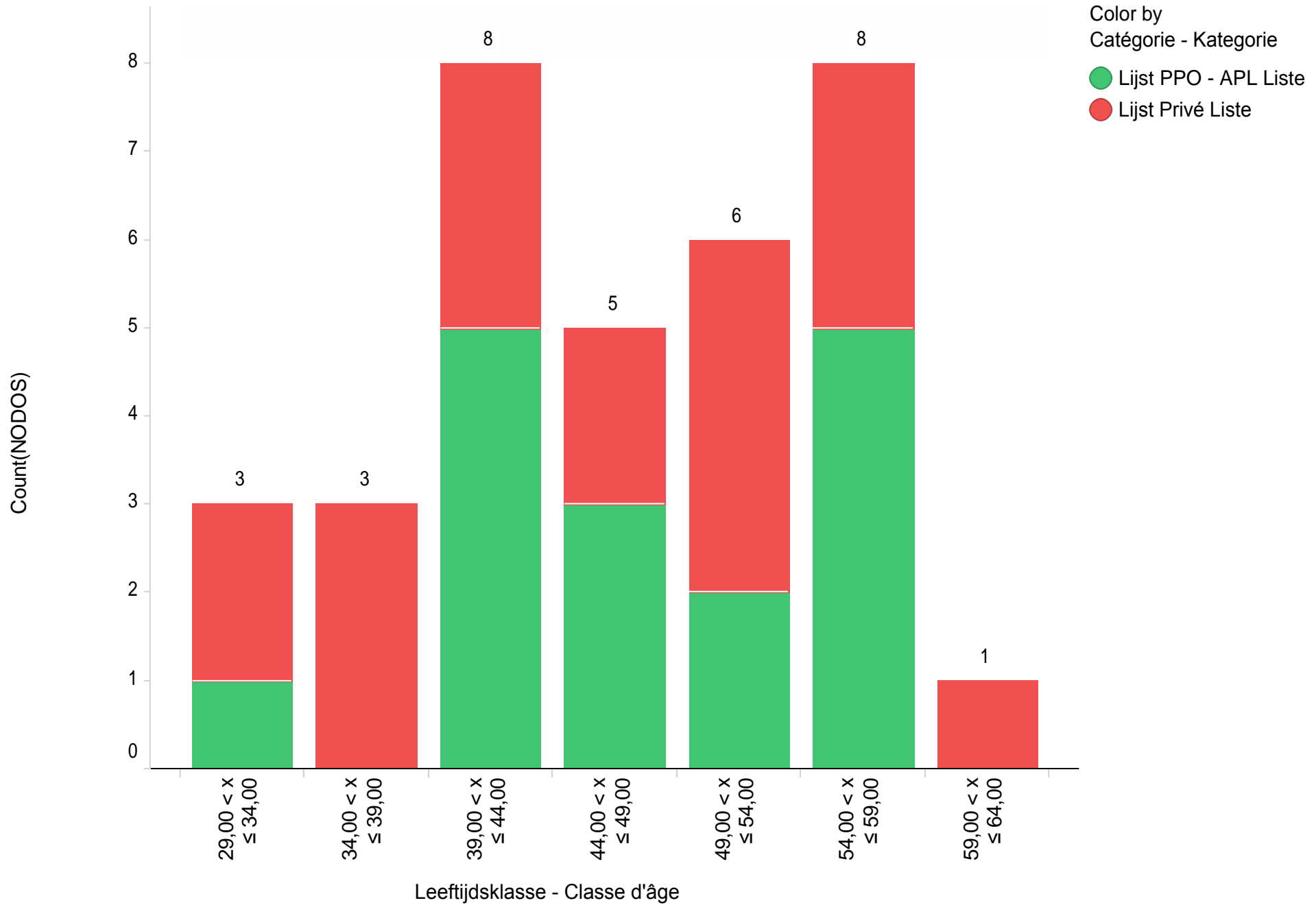
Catégorie - Kategorie

Leeftijdsklasse - Classe d'âge	Lijst PPO - APL Liste	Lijst Privé Liste	Grand total
29,00 < x ≤ 34,00	1	2	3
34,00 < x ≤ 39,00	---	3	3
39,00 < x ≤ 44,00	5	3	8
44,00 < x ≤ 49,00	3	2	5
49,00 < x ≤ 54,00	2	4	6
54,00 < x ≤ 59,00	5	3	8
59,00 < x ≤ 64,00	---	1	1
Grand total	16	18	34

Leeftijdsklasse - Classe d'âge

Count(NODOS)

Aantal aanvragen volgens leeftijdsklasse / Nombre de demandes par classe d'âge



Aantal aanvragen volgens regio / Nombre de demandes par région

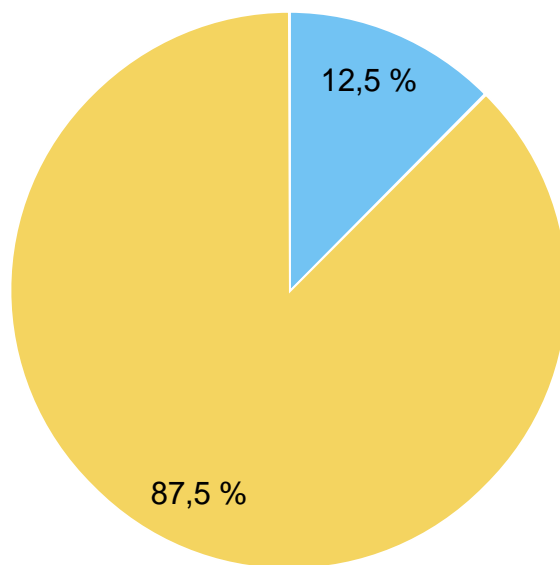
Catégorie - Kategorie

Regio - Région	Lijst Privé Liste	Lijst PPO - APL Liste	Grand total
Bruxelles capitale - Brussel-Hoofdstad	2	---	2
Flandre - Vlaanderen	5	2	7
Wallonie - Wallonië	11	14	25
Grand total	18	16	34

Regio - Région

Count(NODOS)

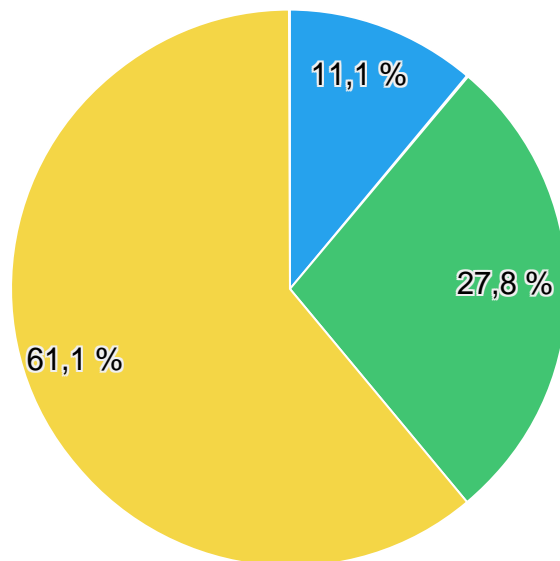
Aantal aanvragen volgens regio (Lijst PPO) / Nombre de demandes par région (APL Liste)



Color by
Regio - Région

- Flandre - Vlaanderen
- Wallonie - Wallonië

Aantal aanvragen volgens regio (Lijst Privé) / Nombre de demandes par région (Privé liste)



Color by
Regio - Région

- Bruxelles capitale - Brus ...
- Flandre - Vlaanderen
- Wallonie - Wallonië

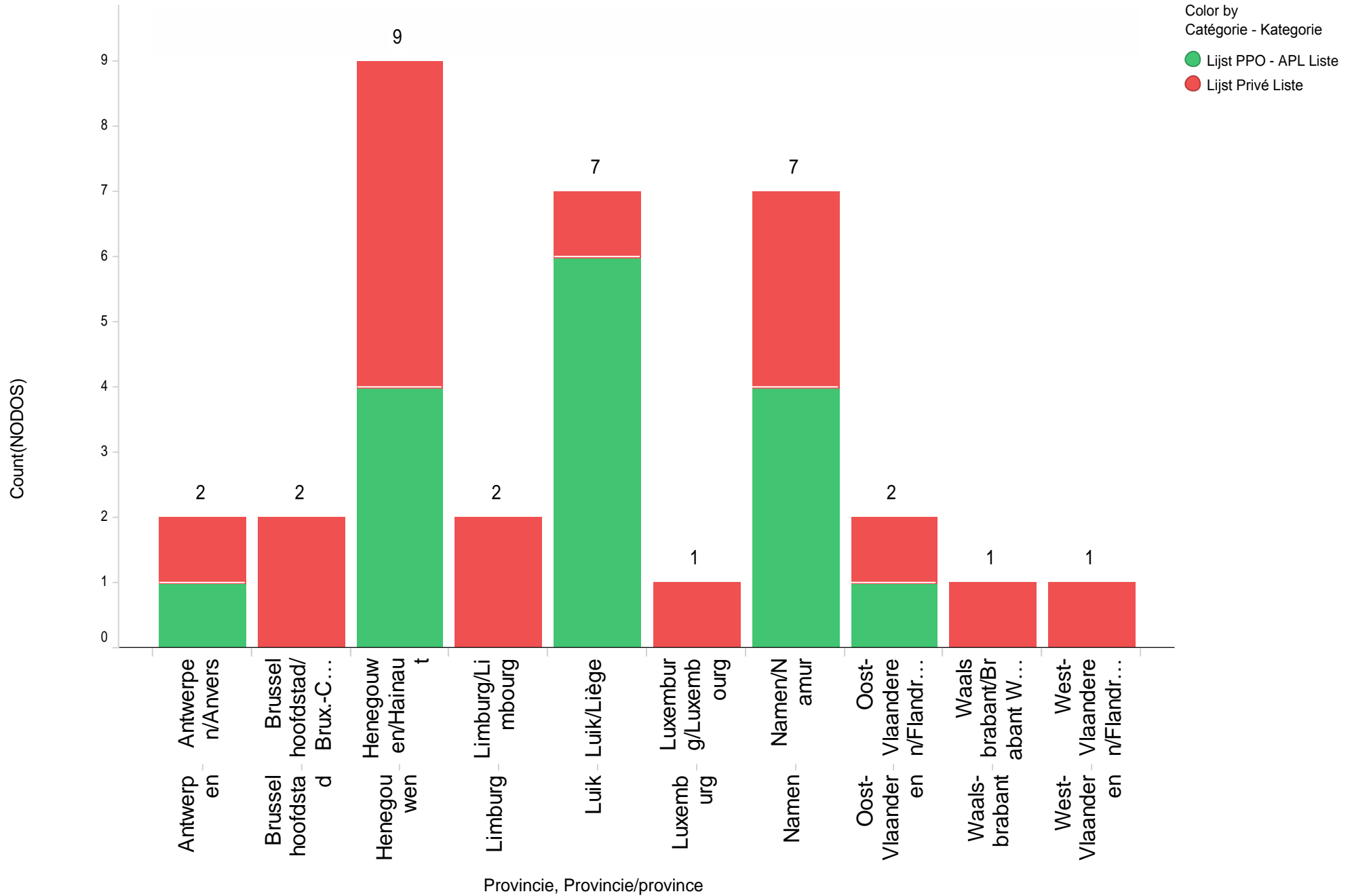
Aantal aanvragen volgens provincie/Nombre de demandes par province

Catégorie - Kategorie

Provincie/province	Catégorie - Kategorie		
	Lijst Privé Liste	Lijst PPO - APL Liste	Grand total
Antwerpen/Anvers	1	1	2
Oost-Vlaanderen/Flandre-Orient.	1	1	2
Henegouwen/Hainaut	5	4	9
Namen/Namur	3	4	7
Luik/Liège	1	6	7
Brussel hoofdstad/Brux.-Capitale	2	---	2
Limburg/Limbourg	2	---	2
Luxemburg/Luxembourg	1	---	1
Waals brabant/Brabant Wallon	1	---	1
West-Vlaanderen/Flandre-Occid.	1	---	1
Grand total	18	16	34

Count(NODOS)

Aantal aanvragen volgens provincie / Nombre de demandes par province



Aantal aanvragen per soort beslissingen / Nombre de demandes par type de décision

Catégorie - Kategorie

Aard beslissing	Aard beslissing	Lijst PPO - APL Liste	Grand total
	Verwerping - Rejet		1
Grand total		1	1

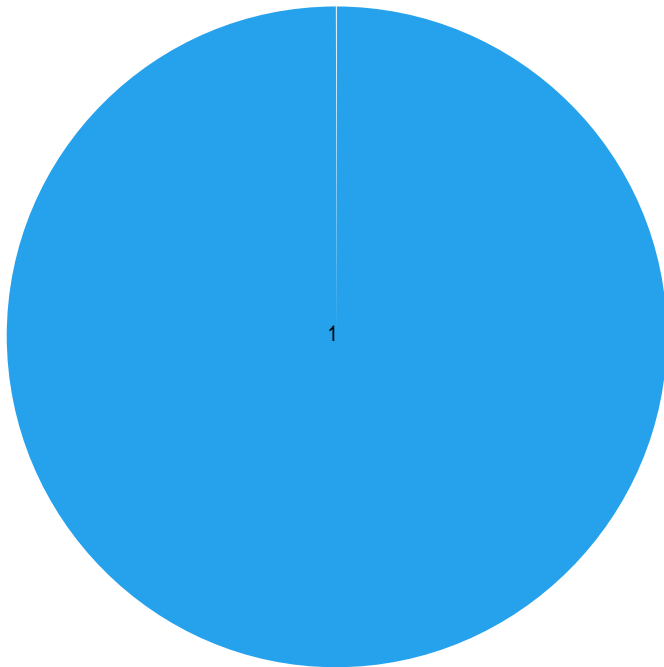
Count(AARDBES)

Aantal aanvragen per soort beslissingen / Nombre de demandes par type de décision

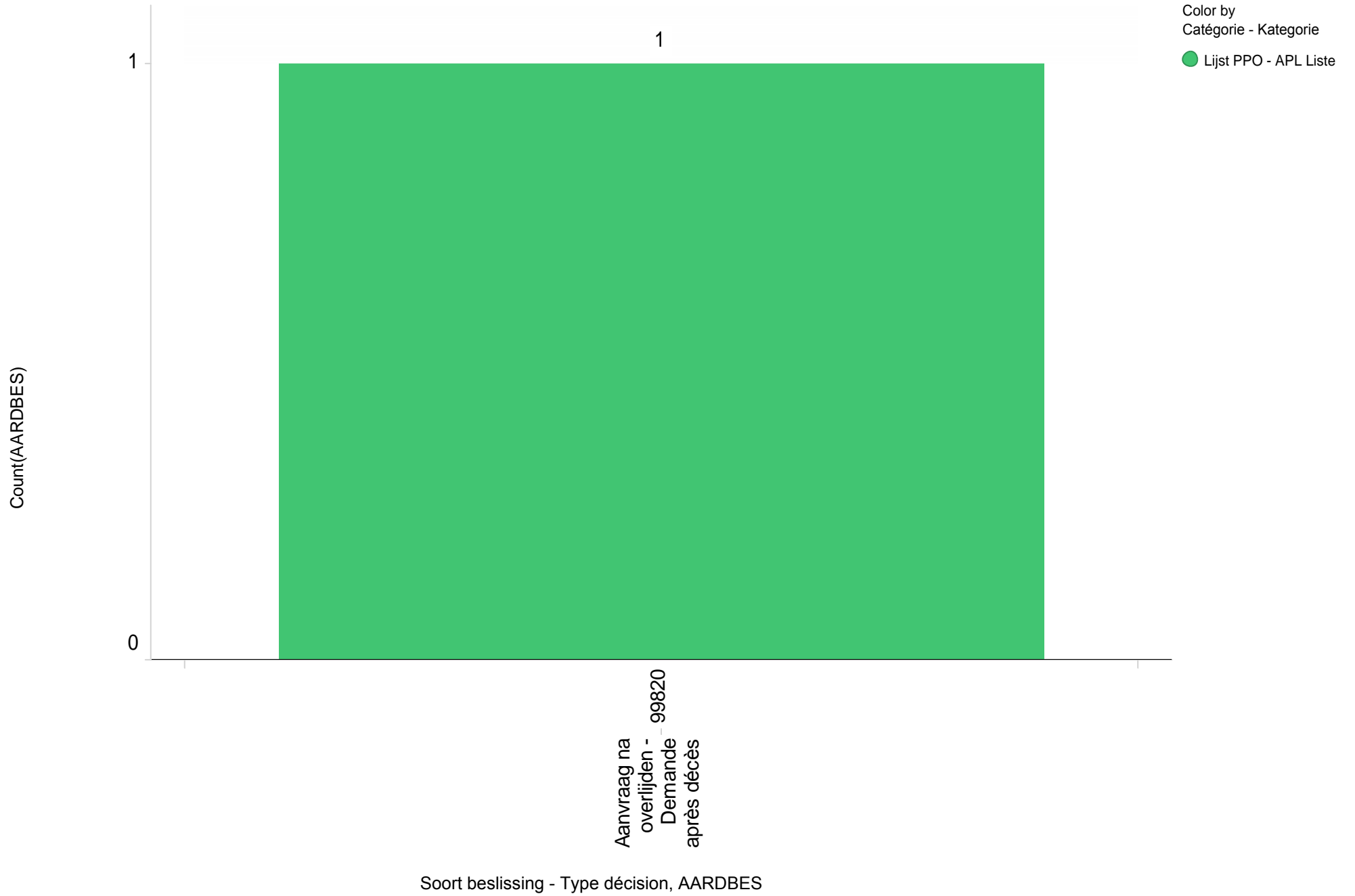
Color by

Soort beslissing - Type décision, AARDBES

● Aanvraag na overlijden - Demande après décès » 99820



Aantal aanvragen per soort beslissingen / Nombre de demandes par type de décision



Aantal aanvragen per soort beslissingen / Nombre de demandes par type de décision

Dienst verwerking

Aard beslissing	Dienst verwerking	
	Fransstalige dienst/Service francophone	Grand total
Verwerping - Rejet	1	1
Grand total	1	1

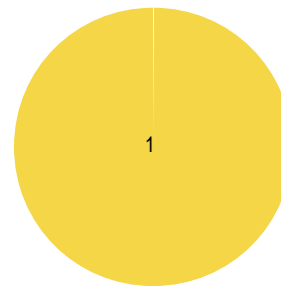
Count(AARDBES)

Verdeling van de beslissingen voor de Nederlandstalige dienst/Repartition des décisions pour le service Néerlandophone

Color by
Aard beslissing

Verdeling van de beslissingen voor de Fransstalige dienst/Repartition des décisions pour le service Francophone

Color by
Aard beslissing
● Verwerping - Rejet



Beslissingen tijdelijke ongeschiktheid / Décisions incapacité temporaire

Catégorie - Kategorie

dagen TO/ jours IT		Grand total of Count(NODOS)

dagen TO/ jours IT

Count(NODOS), Avg(BASISLR)

Beslissingen tijdelijke ongeschiktheid / Décisions incapacité temporaire

Color by
dagen TO/ jours IT

Postieve beslissingen volgens beroep

Catégorie - Kategorie

NAAMBERN

BEROEPN

NAAMBERN, BEROEPN

Count(AARDBES)

Décisions positives par profession

Catégorie - Kategorie

NAAMBERF

BEROEPN

NAAMBERF, BEROEPN

Count(AARDBES)

Negatieve beslissingen volgens beroep

Catégorie - Kategorie

NAAMBERN	Soort beslissing - Type décision	Lijst PPO - APL Liste	Grand total
POLITIEAGENTEN EN RIJKSWACHTERS	Aanvraag na overlijden - Dema ...	1	1
Grand total		1	1

NAAMBERN, Soort beslissing - Type décision

Count(AARDBES)

Negatieve beslissingen volgens beroep

Catégorie - Kategorie

NAAMBERF	Soort beslissing - Type décision	Lijst PPO - APL Liste	Grand total
POLICIERS ET GENDARMES	Aanvraag na overlijden - Demande ...	1	1
Grand total		1	1

NAAMBERF, Soort beslissing - Type décision

Count(AARDBES)

Positieve beslissingen volgens NACE-code / Décisions positives par code NACE

Catégorie - Kategorie

NACE2008	NAAMNACN	

NACE2008, NAAMNACN

Count(AARDBES)

Positieve beslissingen volgens NACE-code / Décisions positives par code NACE

Catégorie - Kategorie

NACE2008	NAAMNACF	

NACE2008, NAAMNACF

Count(AARDBES)