

Text Area

Tabellen en grafieken - Aanvragen COVID-19

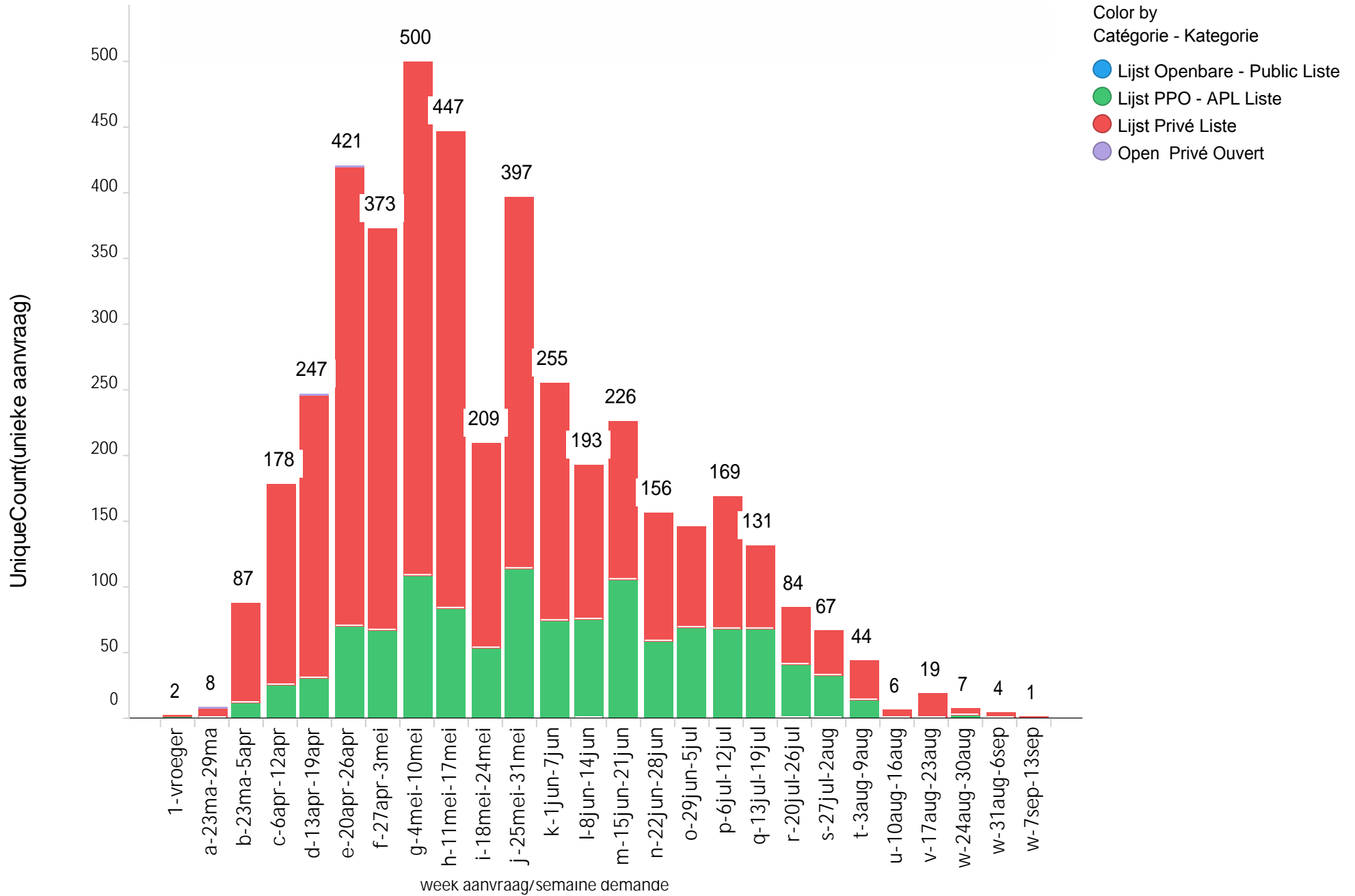
Aantal aanvragen / Nombre de demandes

Soort aanvraag / Type demande	Catégorie - Kategorie				Grand total	
	Open Ouvert	Privé	Lijst Openbare - Public Liste	Lijst PPO - APL Liste		Lijst Privé Liste
Ambtshalve herziening	---	---	---	---	1	1
Eerste - Premières	---	2	4	1182	3137	4325
Herziening - Agravation	---	---	---	2	2	4
Herziening - Révision	---	---	---	---	32	32
Hulp van derde - Aide de tiers	---	---	---	---	3	3
Overlijden - Décès	---	1	---	4	3	8
Verbetering - Correction	---	---	---	---	4	4
Grand total		3	4	1188	3182	4377

Soort aanvraag / Type demande

UniqueCount(unieke aanvraag)

Aantal aanvragen / Nombre de demandes



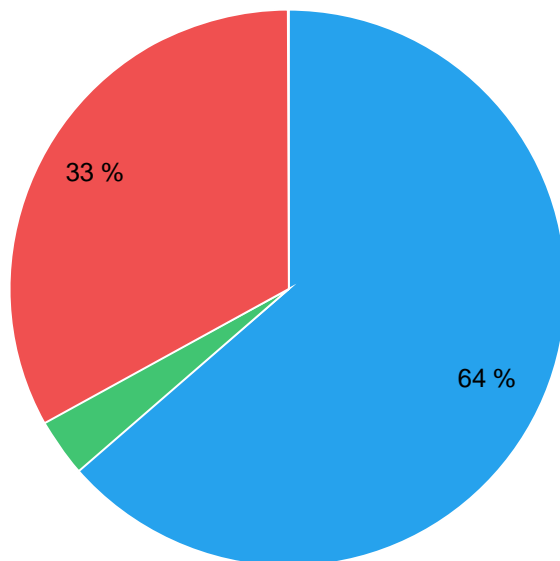
Aantal aanvragen volgens CNF / Nombre de demandes par CNF

Catégorie - Kategorie

Dienst verwerking		Lijst Openbare - Publi...	Lijst PPO - APL Liste	Lijst Privé Liste	Open Privé Ouvert	Grand total
Dienst verwerking	Franstalige dienst/Service francophone	4	990	1777	---	2771
	Internationale conventies/Conventions internationales	---	23	120	---	143
	Nederlandstalige dienst/Service néerlandophone	---	175	1285	3	1463
	Grand total	4	1188	3182	3	4377

UniqueCount(unieke aanvraag)

Aantal aanvragen volgens CNF / Nombre de demandes par CNF

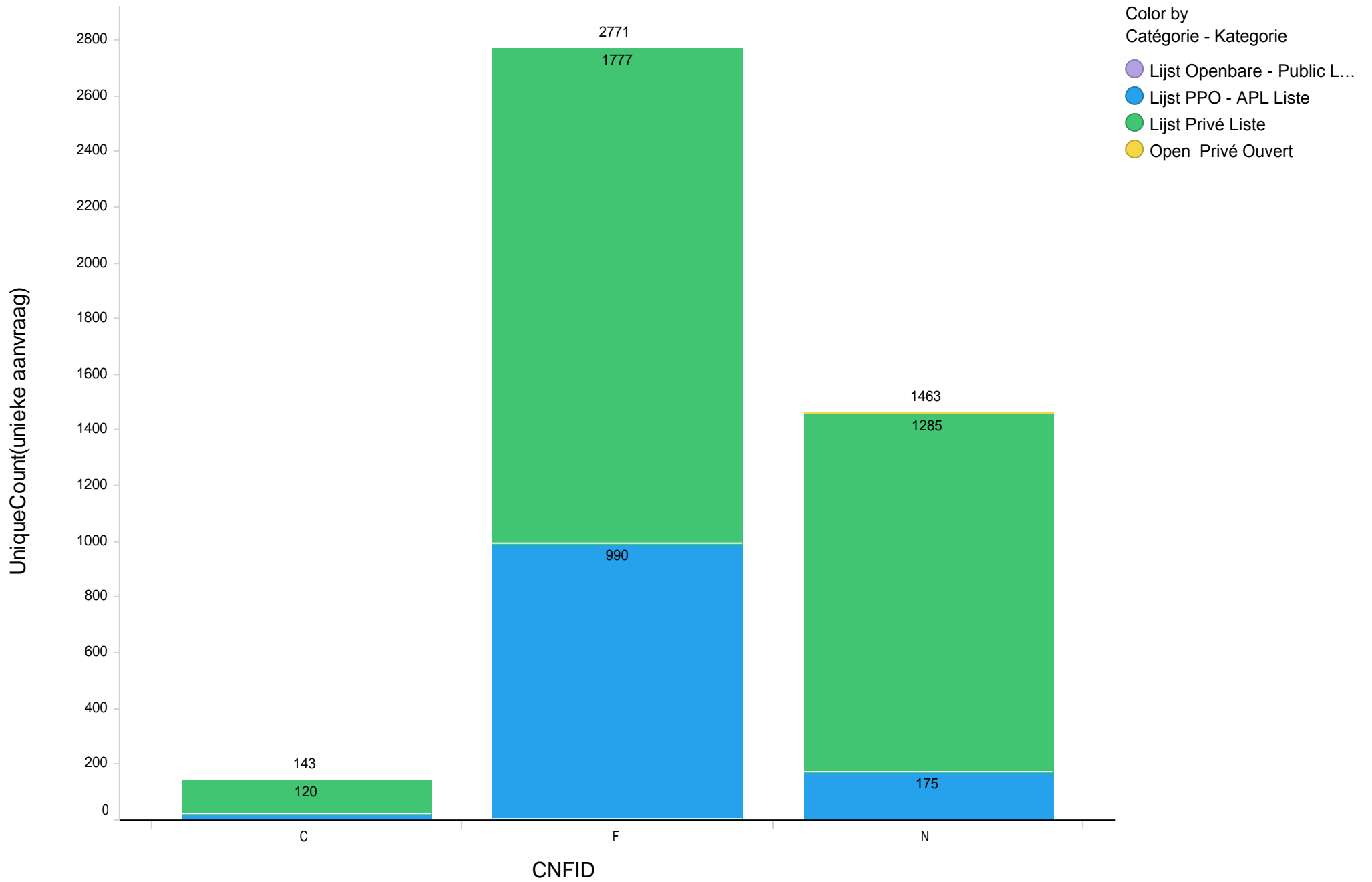


Color by

Dienst verwerking

- Franstalige dienst/Service francophone
- Internationale conventies/Conventions internationales
- Nederlandstalige dienst/Service néerlandophone

Aantal aanvragen volgens CNF / Nombre de demandes par CNF



Aantal aanvragen volgens gender / Nombre de demandes par genre

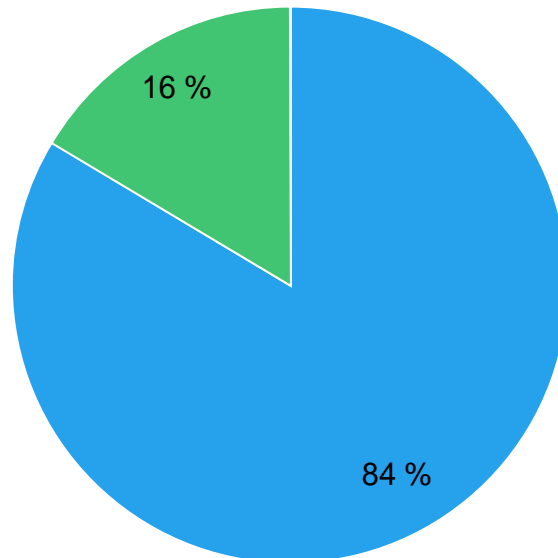
Catégorie - Kategorie

Gender - Genre	Lijst Openbar ...	Lijst PPO - APL Liste	Lijst Privé Liste	Open Privé Ou ...	Grand total
Femmes/Vrouwen	1	959	2698	---	3658
Hommes/Mannen	3	229	484	3	719
Grand total	4	1188	3182	3	4377

Gender - Genre

UniqueCount(unieke aanvraag)

Percentage aanvragen volgens gender / Pourcentage des demandes par sexe



Color by
Gender - Genre

- Femmes/Vrouwen
- Hommes/Mannen

Aantal aanvragen volgens leeftijdsklasse / Nombre de demandes par classe d'âge

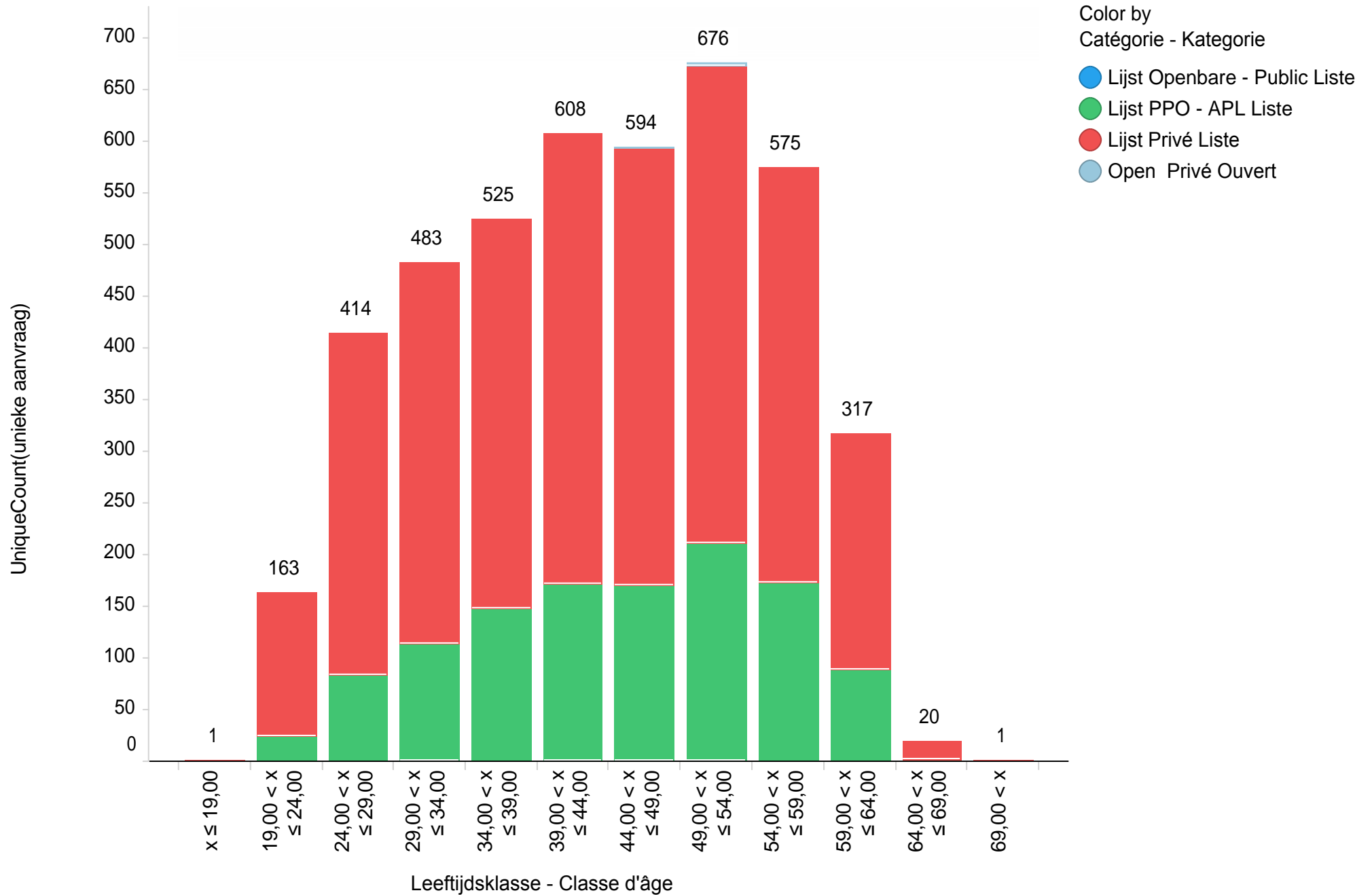
Catégorie - Kategorie

Leeftijdsklasse - Classe d'âge	Lijst PPO - APL Liste	Lijst Privé Liste	Lijst Openbar ...	Open Privé Ouvert	Grand total
x ≤ 19,00	---	1	---	---	1
19,00 < x ≤ 24,00	25	138	---	---	163
24,00 < x ≤ 29,00	84	330	---	---	414
29,00 < x ≤ 34,00	114	368	1	---	483
34,00 < x ≤ 39,00	149	376	---	---	525
39,00 < x ≤ 44,00	171	436	1	---	608
44,00 < x ≤ 49,00	170	422	1	1	594
49,00 < x ≤ 54,00	211	462	1	2	676
54,00 < x ≤ 59,00	173	402	---	---	575
59,00 < x ≤ 64,00	89	228	---	---	317
64,00 < x ≤ 69,00	2	18	---	---	20
69,00 < x	---	1	---	---	1
Grand total	1188	3182	4	3	4377

Leeftijdsklasse - Classe d'âge

UniqueCount(unieke aanvraag)

Aantal aanvragen volgens leeftijdsklasse / Nombre de demandes par classe d'âge



Aantal aanvragen volgens regio / Nombre de demandes par région

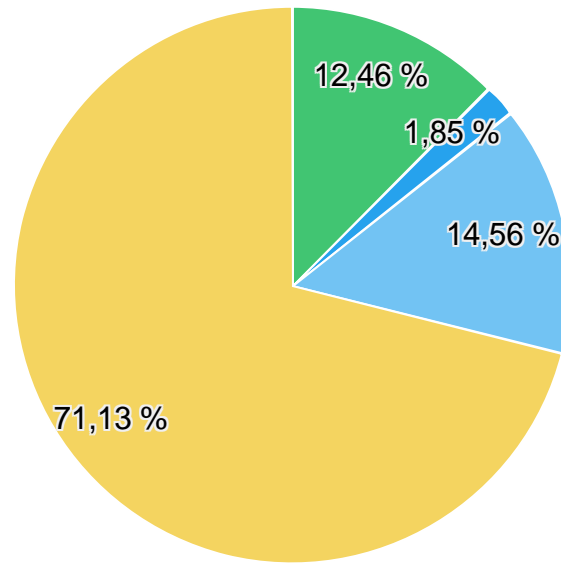
Catégorie - Kategorie

Regio - Région	Lijst Openbare - Public Liste	Lijst PPO - APL Liste	Lijst Privé Liste	Open Privé Ouvert	Grand total
Bruxelles capitale - Brussel-Hoofdstad	---	148	303	---	451
Buitenland - Etranger	---	22	120	---	142
Flandre - Vlaanderen	---	173	1282	3	1458
Wallonie - Wallonië	4	845	1477	---	2326
Grand total	4	1188	3182	3	4377

Regio - Région

UniqueCount(unieke aanvraag)

Aantal aanvragen volgens regio (Lijst PPO) / Nombre de demandes par région (APL Liste)

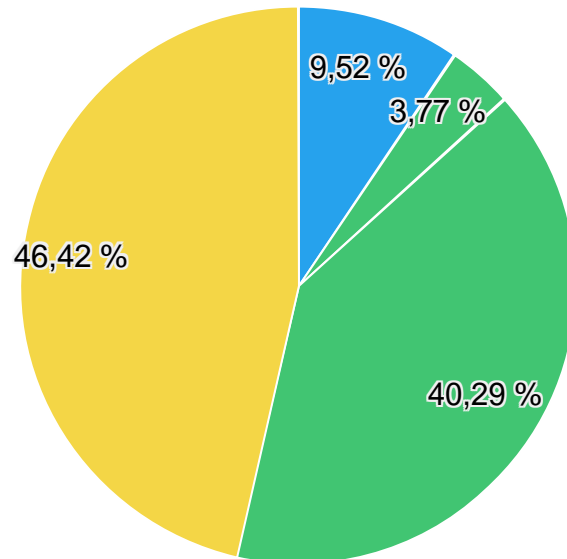


Color by
Regio - Région

- Bruxelles capitale - Brus...
- Buitenland - Etranger
- Flandre - Vlaanderen
- Wallonie - Wallonië

Sector size by
UniqueCount(unieke aanvra

Aantal aanvragen volgens regio (Lijst Privé) / Nombre de demandes par région (Privé liste)



Color by
Regio - Région

- Bruxelles capitale - Brus...
- Buitenland - Etranger
- Flandre - Vlaanderen
- Wallonie - Wallonië

Sector size by
UniqueCount(unieke aanvra

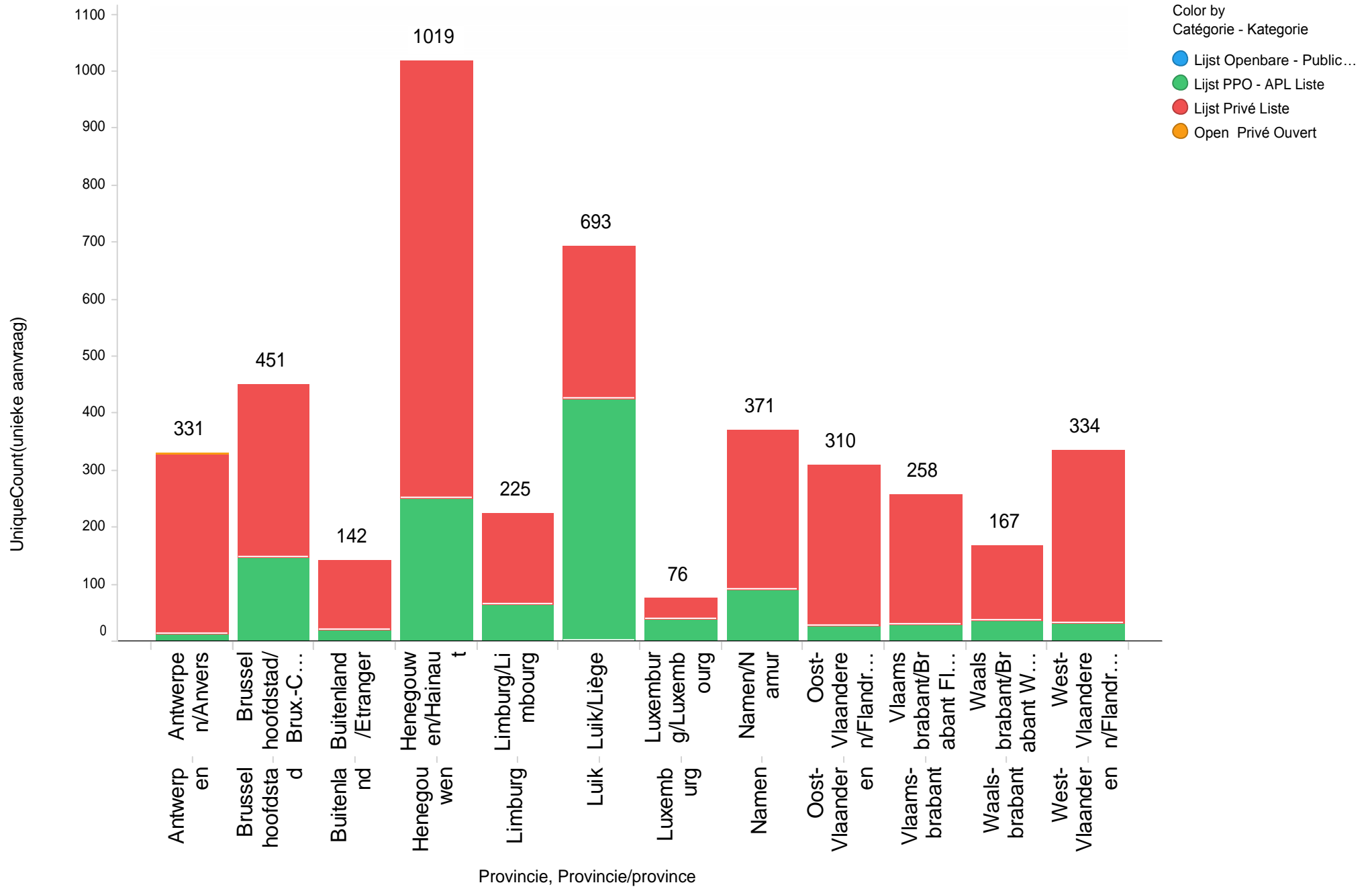
Aantal aanvragen volgens provincie/Nombre de demandes par province

Catégorie - Kategorie

Provincie/province	Catégorie - Kategorie				Grand total
	Lijst PPO - APL Liste	Lijst Privé Liste	Lijst Openbare - Public Liste	Open Privé Ouvert	
Antwerpen/Anvers	14	314	---	3	331
Buitenland/Etranger	22	120	---	---	142
Oost-Vlaanderen/Flandre-Orient.	29	281	---	---	310
Vlaams brabant/Brabant Flamand	31	227	---	---	258
West-Vlaanderen/Flandre-Occid.	33	301	---	---	334
Waals brabant/Brabant Wallon	36	130	1	---	167
Luxemburg/Luxembourg	41	35	---	---	76
Limburg/Limbourg	66	159	---	---	225
Namen/Namur	91	280	---	---	371
Brussel hoofdstad/Brux.-Capitale	148	303	---	---	451
Henegouwen/Hainaut	253	766	---	---	1019
Luik/Liège	424	266	3	---	693
Grand total	1188	3182	4	3	4377

UniqueCount(unieke aanvraag)

Aantal aanvragen volgens provincie / Nombre de demandes par province



Aantal aanvragen per soort beslissingen / Nombre de demandes par type de décision

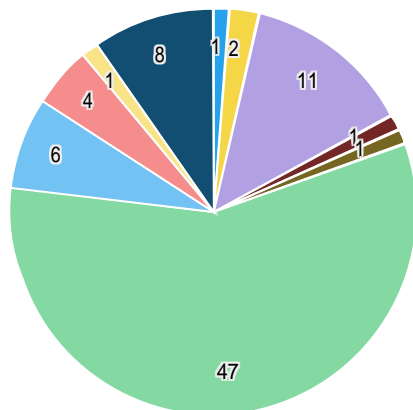
Catégorie - Kategorie

Aard beslissing/Nature de la décision	Lijst PPO - APL Liste	Lijst Privé Liste	Grand total
Begraveniskosten	2	1	3
Gezondheidszorgen - Soins curatifs	23	213	236
Rente echtgeno(o)t(e)	2	---	2
Rente wezen	1	1	2
Tijdelijke ongeschiktheid - Incapacité temporaire	95	598	693
Verwerping - Rejet	1	81	82
Grand total	124	894	1018

Aard beslissing/Nature de la décision

Count(AARDBES)

Detail beslissingen van verwerping - détail décisions de rejet

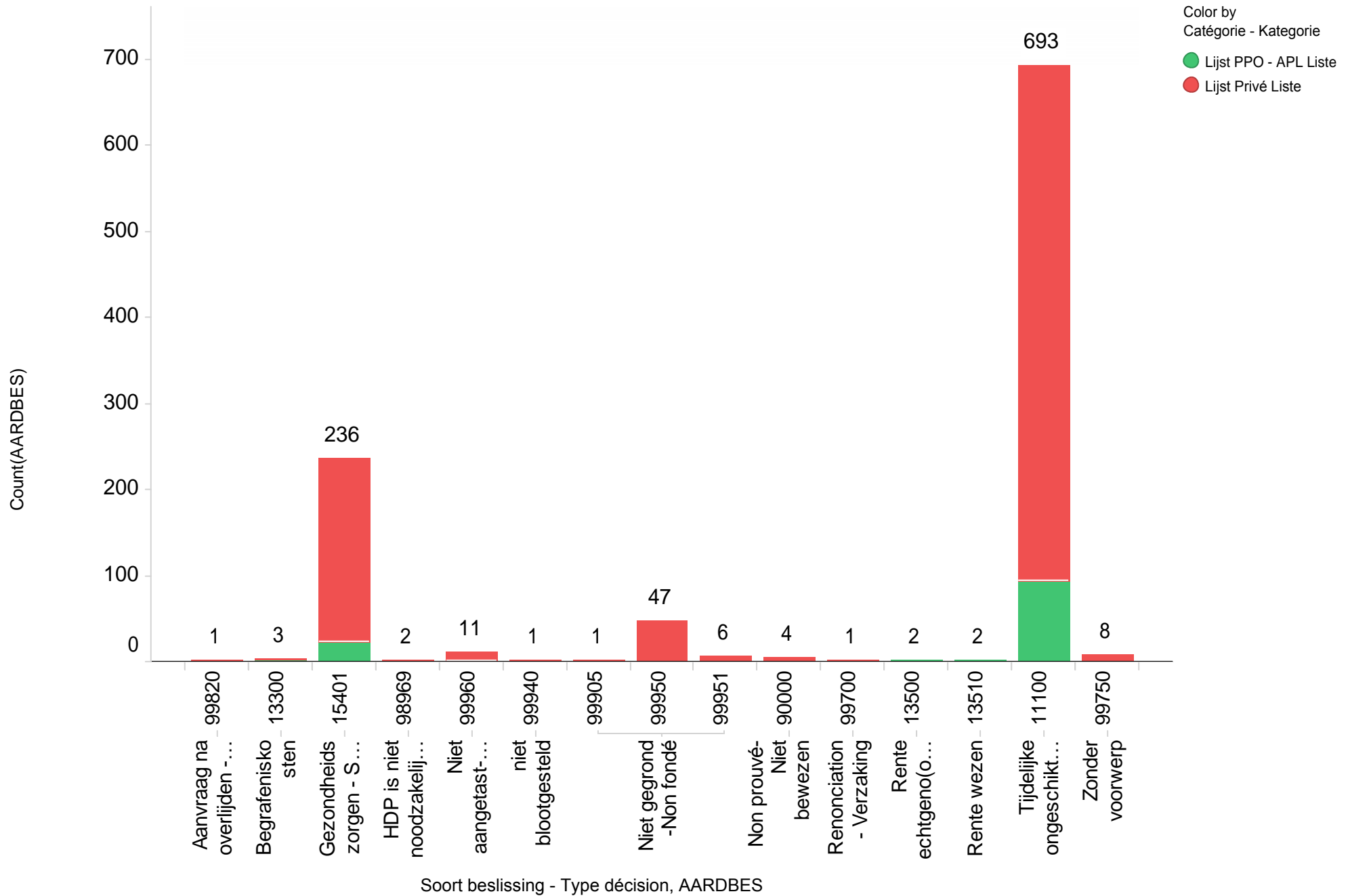


Color by

Soort beslissing - Type décision, AARDBES

- Aanvraag na overlijden - Demande après décès » 99820
- HDP is niet noodzakelijk - ATP n'est pas nécessaire » 98969
- Niet aangetast-Non atteint » 99960
- niet blootgesteld » 99940
- Niet gegrond-Non fondé » 99905
- Niet gegrond-Non fondé » 99950
- Niet gegrond-Non fondé » 99951
- Non prouvé-Niet bewezen » 90000

Aantal aanvragen per soort beslissingen / Nombre de demandes par type de décision



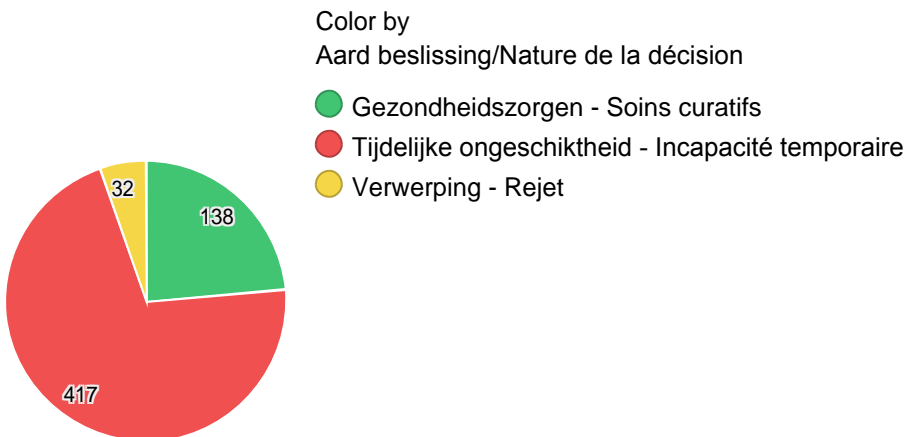
Verdeling van de beslissingen volgens toekenningsdienst/Repartition des décisions selon le service d'attribution

Dienst verwerking

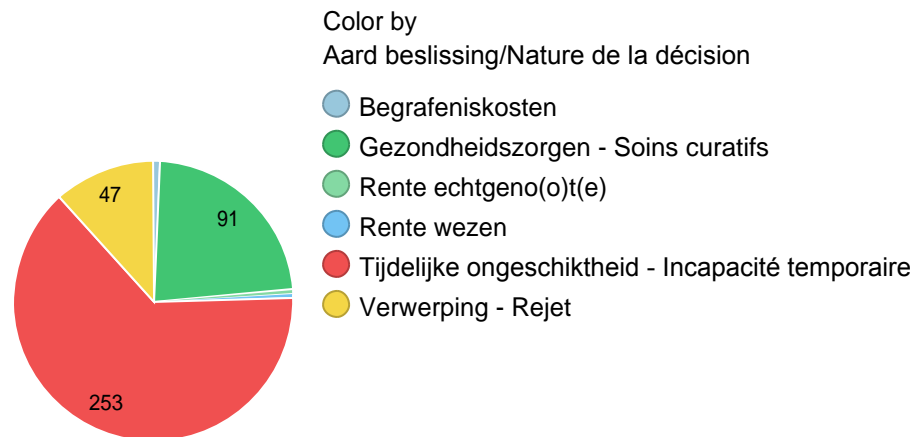
Aard beslissing/Nature de la décision	Dienst verwerking			Grand total
	Internationale conventies/Conventions internationales	Franstalige dienst/Service francophone	Nederlandstalige dienst/Service néerlandophone	
Tijdelijke ongeschiktheid - Incapacité temporaire	23	253	417	693
Gezondheidszorgen - Soins curatifs	7	91	138	236
Verwerping - Rejet	3	47	32	82
Begraveniskosten	---	3	---	3
Rente echtgeno(o)t(e)	---	2	---	2
Rente wezen	---	2	---	2
Grand total	33	398	587	1018

Count(AARDBES)

Verdeling van de beslissingen voor de Nederlandstalige dienst/Repartition des décisions pour le service Néerlandophone



Verdeling van de beslissingen voor de Franstalige dienst/Repartition des décisions pour le service Francophone



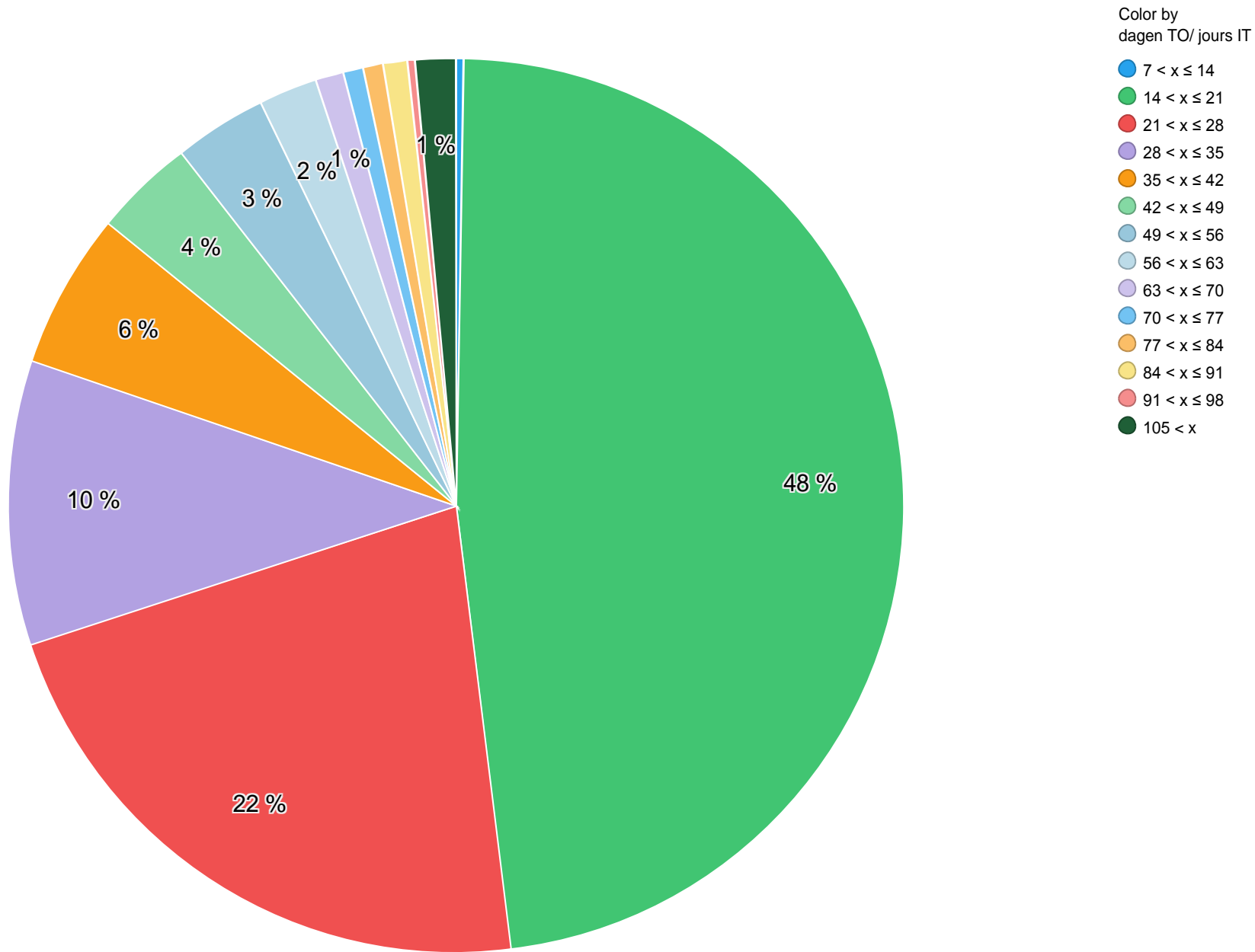
Beslissingen tijdelijke ongeschiktheid / Décisions incapacité temporaire

Catégorie - Kategorie

dagen TO/ jours IT	Lijst PPO - APL Liste		Lijst Privé Liste		Grand total of Count(NODOS)	Grand total of Avg(BASISLR)
	Count(NODOS)	Avg(BASISLR)	Count(NODOS)	Avg(BASISLR)		
7 < x ≤ 14	2	28.056,05	---	---	2	28.056,05
14 < x ≤ 21	37	41.696,16	294	40.756,97	331	40.861,96
21 < x ≤ 28	23	35.083,17	129	39.504,42	152	38.835,41
28 < x ≤ 35	8	37.036,97	63	38.541,15	71	38.371,66
35 < x ≤ 42	8	43.273,41	31	37.284,05	39	38.512,64
42 < x ≤ 49	6	47.284,58	19	41.322,67	25	42.753,53
49 < x ≤ 56	3	20.095,71	20	40.364,40	23	37.720,66
56 < x ≤ 63	3	27.936,88	12	39.510,25	15	37.195,57
63 < x ≤ 70	2	38.736,74	5	36.450,23	7	37.103,52
70 < x ≤ 77	---	---	5	41.467,78	5	41.467,78
77 < x ≤ 84	---	---	5	35.951,52	5	35.951,52
84 < x ≤ 91	---	---	6	43.638,79	6	43.638,79
91 < x ≤ 98	---	---	2	47.739,52	2	47.739,52
105 < x	3	28.814,46	7	45.887,55	10	40.765,63
Grand total	95	38.315,66	598	40.095,20	693	39.851,26

Count(NODOS), Avg(BASISLR)

Beslissingen tijdelijke ongeschiktheid / Décisions incapacité temporaire



Postieve beslissingen volgens beroep

Catégorie - Kategorie

NAAMBERN	BEROEPN	Lijst PPO - APL Liste	Lijst Privé Liste	Grand total
GEDIPLOMEERDE VERPLEGERS, VERPLEEGSTERS, ZIEKENOPPASS(T)ERS	36	63	477	540
HANDLANGERS N.E.V.	899	---	1	1
HOTEL-, RESTAURANT- EN CAFEHOUDERS (HORECA)	303	---	1	1
HUISHOUDELIJKE SCHOONMAAKSTERS	918	2	1	3
HULPSCHEIKUNDIGEN EN LABORANTEN	521	1	6	7
INTERMEDIAIRE BEROEPEN LAGER EN SECUNDAIR ONDERWIJS	580	---	1	1
INTERMEDIAIRE BEROEPEN OPVOEDING GEHANDICAPTEN	582	1	3	4
KAMERMEISJES EN HUISKNECHTEN, DIENSTBODEN EN SOORTGELIJKEN	913	---	1	1
KINDEROPPASSTERS EN HELPSTERS IN HET HUISHOUDEN	917	---	3	3
KOKS	912	---	3	3
MAATSCHAPPELIJKE EN SOCIALE ASSISTENTEN, SOCIALE WERKERS	82	---	10	10
MANDENMAKERS, BORSTELMAKERS EN SOORTGELIJKEN	861	---	1	1
MASSEERDERS, KINESITHERAPEUTEN EN SOORTGELIJKEN	562	1	28	29
MEDISCHE TECHNICI	560	---	5	5
N.E.V. ANDERE SPECIALISTEN	99	---	1	1
POMPIERS EN SOORTGELIJKEN	900	6	1	7
SCHOONMAKERS VAN BURELEN EN SOORTGELIJKEN	896	2	9	11
SECRETARISSEN, SECRETARESSEN	207	1	4	5
SJOUWERS, WERKVROUWEN, SCHOONMAKERS EN SOORTGELIJKEN	916	2	18	20
TECHNICI IN DE INDUSTRIE	592	---	1	1
TECHNICI INSTALLATIE	596	---	1	1
TECHNICI N.E.V.	590	---	2	2
VERKOPERS, WINKELBEDIENDEN, DEMONSTRATEURS E.A. (N.E.V.)	331	---	2	2
VERZORGEND PERSONEEL EN ZIEKENOPPASSERS	550	18	141	159
WARENBEHANDELAARS	892	---	2	2
ZAALKNECHTEN, KELNERS EN SOORTGELIJKEN	914	---	1	1
(Empty)	(Empty)	4	10	14
Grand total		123	813	936

NAAMBERN, BEROEPN

Count(AARDBES)

Décisions positives par profession

Catégorie - Kategorie

NAAMBERF	BEROEPN	Lijst PPO - APL Liste	Lijst Privé Liste	Grand total
ACTUAIRES ET MATHEMATICIENS	92	1	---	1
AIDES CHIMISTES ET LABORANTS	521	1	6	7
ARTISANS, OUVRIERS DE METIER ET OUVRIERS A LA PRODUCTION N.C.A.	869	---	2	2
AUTRE PERSONNEL SOIGNANT SANS QUALIFICATIONS	551	12	17	29
AUTRES CONDUCTEURS N.C.A.	639	---	1	1
AUTRES EMPLOYES N.C.A.	229	2	2	4
AUTRES SPECIALISTES N.C.A.	99	---	1	1
AUXILIAIRES SOCIAUX, ASSISTANTS SOCIAUX ET TRAVAILLEURS SOC.	82	---	10	10
CUISINIERS	912	---	3	3
DIRECTEURS ET CADRES SUPERIEURS (O.N.G.)	114	---	2	2
EMPLOYES DE RECEPTION ET D'INFORMATION	215	1	1	2
EMPLOYES TRAVAUX D'ADMINISTRATION ET DE REDACTION (PRIVE)	213	2	11	13
FEMMES ET VALETS DE CHAMBRE, DOMESTIQUE ET TRAVAIL N.C.A.	913	---	1	1
GARCONS DE SALLE, SERVEURS ET TRAVAILLEURS ASSIMILES	914	---	1	1
GARDES D'ENFANTS ET AIDES MENAGERES	917	---	3	3
GARDIENS ET ASSIMILES N.C.A.	909	---	1	1
HOMMES DE PEINE, FEMMES DE MENAGE, NETTOYEURS	916	2	18	20
HOTELIERS, RESTAURATEURS ET CAFETIERS (HORECA)	303	---	1	1
INFIRMIERS ET GARDES-MALADES DIPLOMES	36	63	477	540
MANOEUVRES N.C.A.	899	---	1	1
MANUTENTIONNAIRES	892	---	2	2
MASSEURS, KINESITHERAPEUTES ET ASSIMILES	562	1	28	29
MEDECINS, MEDECINS SPECIALISTES ET CHIRURGIENS	30	3	28	31
NETTOYEURS DE BUREAUX ET ASSIMILES	896	2	9	11
NETTOYEURS DOMESTIQUES	918	2	1	3
PERSONNEL DE VENTE, EMPLOYES DE MAGASIN, DEMONSTRATEURS, ...	331	---	2	2
PERSONNEL SOIGNANT ET GARDES-MALADES	550	18	141	159
PHARMACIENS	32	---	3	3
PHILOSOPHES	96	1	5	6
POMPIERS ET ASSIMILES	900	6	1	7
PROFESSIONS INTERMEDIAIRES DE L'EDUCATION DES HANDICAPES	582	1	3	4

Count(AARDBES)

Negatieve beslissingen volgens beroep

Catégorie - Kategorie

NAAMBERN	Soort beslissing - Type décision	Lijst PPO - APL Liste	Lijst Privé Liste	Grand total
AMBACHTSLIEDEN, VAKLIEDEN EN FABRIEK SARBEIDERS N.E.V.	Niet gegrond-Non fondé	---	1	1
ARTSEN, GENEESHEER-SPECIALISTEN EN CHIRURGEN	Niet gegrond-Non fondé	---	25	25
	Non prouvé-Niet bewezen	---	1	1
DIRECTEURS, HOGER KADER NIET-GOUVERNEMENTELE ORGAN. (N.G.O)	HDP is niet noodzakelijk - ATP n'est ...	---	1	1
GEDIPLOMEERDE VERPLEGERS, VERPLEEGSTERS, ZIEKENOPPASS(T)ERS	Niet aangetast-Non atteint	---	4	4
	Niet gegrond-Non fondé	---	12	12
	Non prouvé-Niet bewezen	---	2	2
HULPSCHEIKUNDIGEN EN LABORANTEN	niet blootgesteld	---	1	1
MASSEERDERS, KINESITHERAPEUTEN EN SOORTGELIJKEN	Niet gegrond-Non fondé	---	3	3
VERZORGEND PERSONEEL EN ZIEKENOPPASSERS	Niet aangetast-Non atteint	1	1	2
	Aanvraag na overlijden - Demande ...	---	1	1
(Empty)	HDP is niet noodzakelijk - ATP n'est ...	---	1	1
	Niet aangetast-Non atteint	---	5	5
	Niet gegrond-Non fondé	---	13	13
	Non prouvé-Niet bewezen	---	1	1
	Renonciation - Verzaking	---	1	1
	Zonder voorwerp	---	8	8
Grand total		1	81	82

NAAMBERN, Soort beslissing - Type décision

Count(AARDBES)

Negatieve beslissingen volgens beroep

Catégorie - Kategorie

NAAMBERN	Soort beslissing - Type décision	Lijst PPO - APL Liste	Lijst Privé Liste	Grand total
AMBACHTSLIEDEN, VAKLIEDEN EN FABRIEK SARBEIDERS N.E.V.	Niet gegrond-Non fondé	---	1	1
ARTSEN, GENEESHEER-SPECIALISTEN EN CHIRURGEN	Niet gegrond-Non fondé	---	25	25
	Non prouvé-Niet bewezen	---	1	1
DIRECTEURS, HOGER KADER NIET-GOUVERNEMENTELE ORGAN. (N.G.O)	HDP is niet noodzakelijk - ATP n'est ...	---	1	1
GEDIPLOMEERDE VERPLEGERS, VERPLEEGSTERS, ZIEKENOPPASS(T)ERS	Niet aangetast-Non atteint	---	4	4
	Niet gegrond-Non fondé	---	12	12
	Non prouvé-Niet bewezen	---	2	2
HULPSCHEIKUNDIGEN EN LABORANTEN	niet blootgesteld	---	1	1
MASSEERDERS, KINESITHERAPEUTEN EN SOORTGELIJKEN	Niet gegrond-Non fondé	---	3	3
VERZORGEND PERSONEEL EN ZIEKENOPPASSERS	Niet aangetast-Non atteint	1	1	2
	Aanvraag na overlijden - Demande ...	---	1	1
(Empty)	HDP is niet noodzakelijk - ATP n'est ...	---	1	1
	Niet aangetast-Non atteint	---	5	5
	Niet gegrond-Non fondé	---	13	13
	Non prouvé-Niet bewezen	---	1	1
	Renonciation - Verzaking	---	1	1
	Zonder voorwerp	---	8	8
Grand total		1	81	82

Count(AARDBES)

Positieve beslissingen volgens NACE-code / Décisions positives par code NACE

Catégorie - Kategorie

NACE2008	NAAMNACN	Lijst PPO - APL Liste	Lijst Privé Liste	Grand total
41201	Algemene bouw van residentiële gebouwen	---	1	1
72190	Overig spur- en ontwikkelingswerk op natuurwetenschappelijk gebied	---	1	1
78100	Arbeidsbemiddeling	---	1	1
78200	Uitzendbureaus	---	7	7
78300	Andere vormen van arbeidsbemiddeling	---	1	1
80100	Particuliere beveiliging	1	---	1
84113	Provinciale overheid	---	1	1
84114	Gemeentelijke overheid, met uitzondering van het O.C.M.W.	1	---	1
84115	Openbare Centra voor Maatschappelijk Welzijn (O.C.M.W.)	14	---	14
84120	Openbaar bestuur op het gebied van gezondheidszorg, onderwijs, cultuur en andere sociale ...	1	---	1
84250	Brandweer	1	---	1
85422	Vrij gesubsidieerd hoger onderwijs	---	2	2
86101	Algemene ziekenhuizen, m.u.v. geriatrische en gespecialiseerde ziekenhuizen	22	460	482
86102	Geriatrische ziekenhuizen	---	1	1
86103	Gespecialiseerde ziekenhuizen	---	7	7
86104	Psychiatrische ziekenhuizen	---	26	26
86210	Huisartspraktijken	---	3	3
86220	Praktijken van specialisten	---	1	1
86901	Activiteiten van medische laboratoria	---	3	3
86903	Ziekenvervoer	1	3	4
86906	Verpleegkundige activiteiten	---	22	22
87101	Rust- en verzorgingstehuizen (R.V.T.)	8	77	85
87201	Instellingen met huisvesting voor minderjarigen met een mentale handicap	---	1	1
87202	Instellingen met huisvesting voor volwassenen met een mentale handicap	2	25	27
87301	Rusthuizen voor ouderen (R.O.B.)	---	121	121
87302	Serviceflats voor ouderen	---	5	5
87902	Algemeen welzijnswerk met huisvesting	---	1	1
87909	Overige maatschappelijke dienstverlening met huisvesting, n.e.g.	---	1	1
88101	Activiteiten van gezins- en bejaardenzorg aan huis, m.u.v. (thuis)verpleging	---	20	20

Count(AARDBES)

Positieve beslissingen volgens NACE-code / Décisions positives par code NACE

Catégorie - Kategorie

NACE2008	NAAMNACF	Lijst PPO - APL Liste	Lijst Privé Liste	Grand total
84113	Administration publique provinciale	---	1	1
84114	Administration publique communale, sauf Centres Publics d'Action Sociale (C.P.A.S.)	1	---	1
84115	Centres Publics d'Action Sociale (C.P.A.S.)	14	---	14
84120	Administration publique (tutelle) de la santé, de la formation, de la culture et des autres serv ...	1	---	1
84250	Services du feu	1	---	1
85422	Enseignement supérieur libre subventionné	---	2	2
86101	Activités des hôpitaux généraux, sauf hôpitaux gériatriques et spécialisés	22	460	482
86102	Activités des hôpitaux gériatriques	---	1	1
86103	Activités des hôpitaux spécialisés	---	7	7
86104	Activités des hôpitaux psychiatriques	---	26	26
86210	Activités des médecins généralistes	---	3	3
86220	Activités des médecins spécialistes	---	1	1
86901	Activités des laboratoires médicaux	---	3	3
86903	Transport par ambulance	1	3	4
86906	Activités des praticiens de l'art infirmier	---	22	22
87101	Activités des maisons de repos et de soins (M.R.S.)	8	77	85
87201	Activités de soins résidentiels pour mineurs avec un handicap mental	---	1	1
87202	Activités de soins résidentiels pour adultes avec un handicap mental	2	25	27
87301	Activités des maisons de repos pour personnes âgées (M.R.P.A.)	---	121	121
87302	Activités des résidences services pour personnes âgées	---	5	5
87902	Services sociaux généraux avec hébergement	---	1	1
87909	Autres activités de soins résidentiels n.c.a.	---	1	1
88101	Activités des aides familiales à domicile, sauf soins à domicile	---	20	20
88999	Autres formes d'action sociale sans hébergement n.c.a.	---	6	6
(Empty)	(Empty)	72	16	88
Grand total		123	813	936

NACE2008, NAAMNACF

Count(AARDBES)