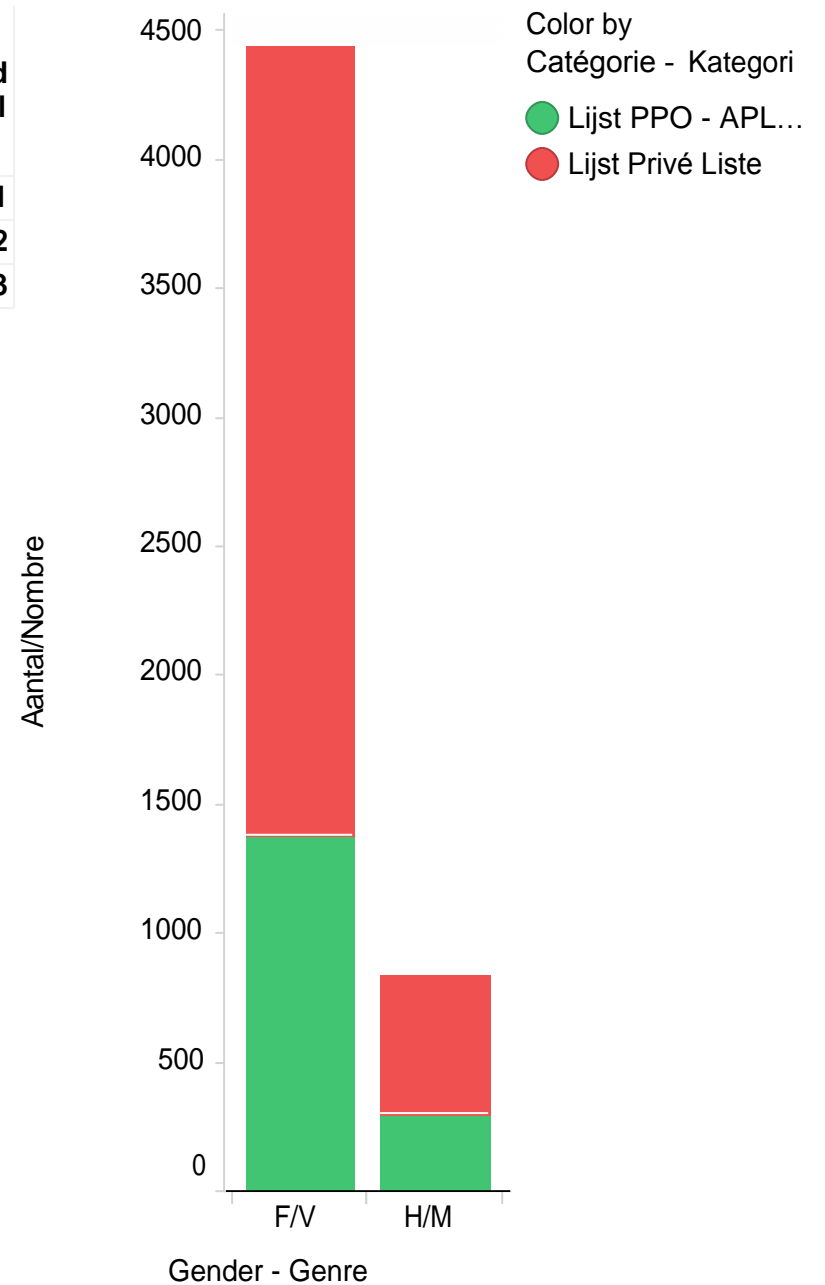


Aangiften COVID-19 volgens gender / Déclarations Covid-19 par genre

Catégorie - Kategorie

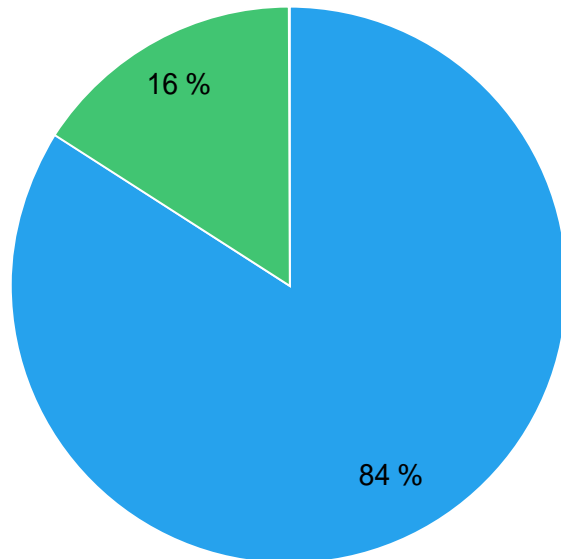
Gender - Genre	Lijst Openbare - Public Liste	Lijst PPO - APL Liste	Lijst Privé Liste	Open PPO - APL Ouvert	Open Privé Ouvert	Grand total
F/V	41	1.384	3.056	---	---	4.481
H/M	7	302	540	1	2	852
Grand t...	48	1.686	3.596	1	2	5.333

Aangiften COVID-19 volgens gender / Déclarations Covid-19 par genre

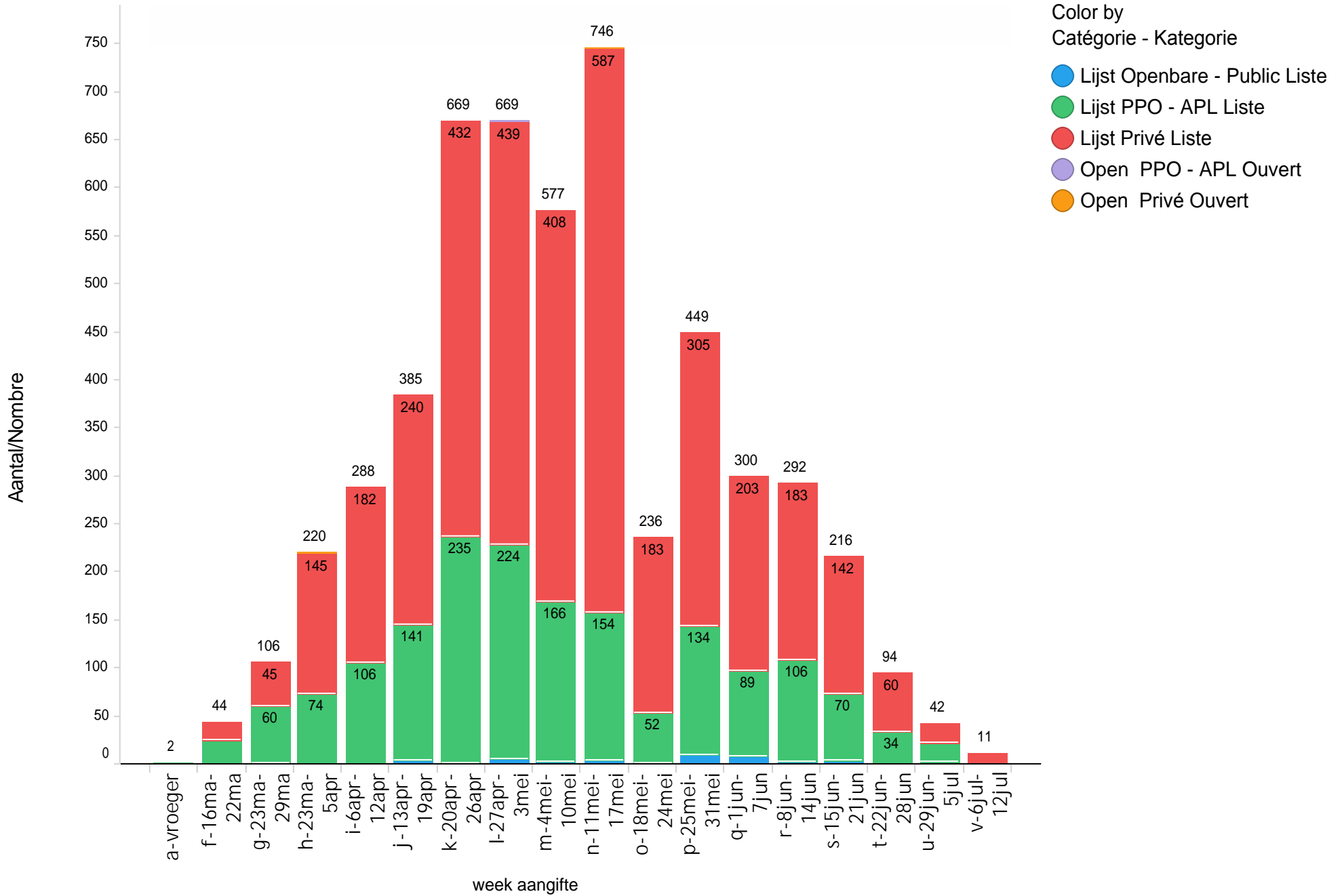


Aangiften COVID-19 volgens gender / Déclarations Covid-19 par genre

Aantal/Nombre



Aangiften COVID-19 volgens week van aangifte / Déclarations Covid-19 par semaine de déclaration

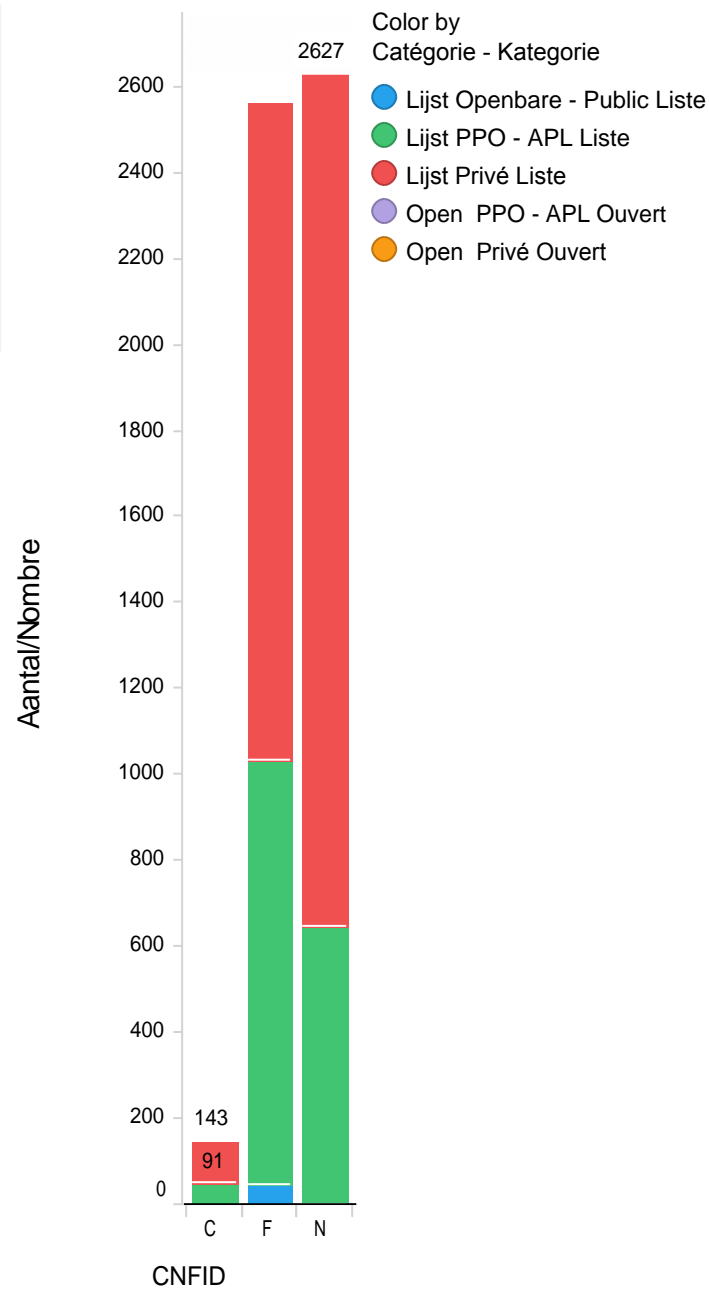


Aangiften COVID-19 volgens CNF / Déclarations Covid-19 par CNF

Catégorie - Kategorie

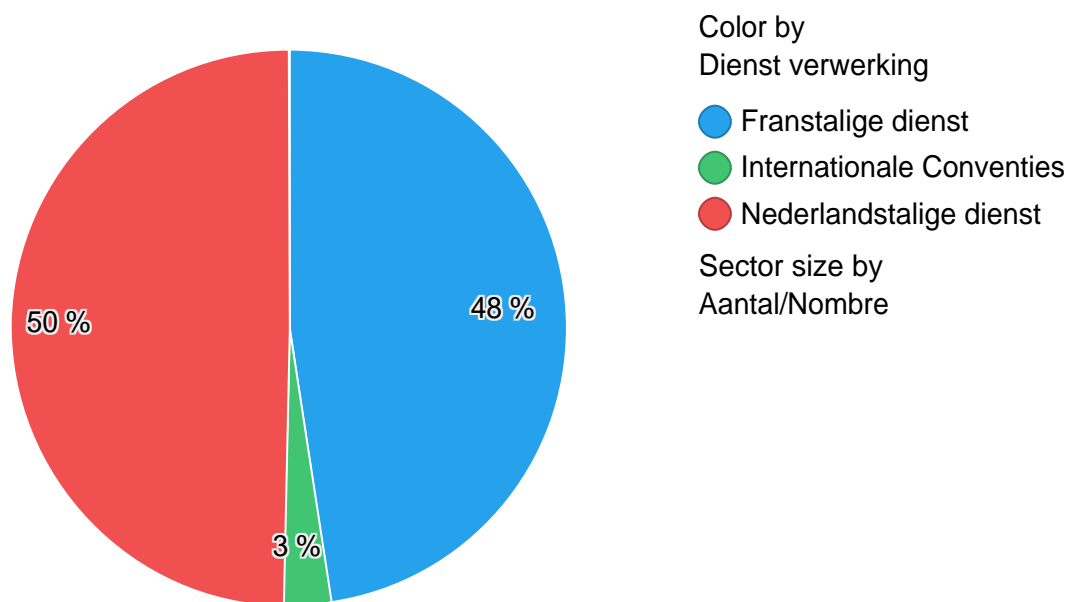
Dienst verwerking	Lijst Openbare - Public Liste	Lijst PPO - APL Liste	Lijst Privé Liste	Open PPO - APL Ouvert	Open Privé Ouvert	Grand total
Internationale Conventies	---	52	91	---	---	143
Franstalige dienst	47	989	1.525	1	1	2.563
Nederlandstalige dienst	1	645	1.980	---	1	2.627
Grand total	48	1.686	3.596	1	2	5.333

Aangiften COVID-19 volgens CNF / Déclarations Covid-19 par CNF



Aangiften COVID-19 volgens CNF / Déclarations Covid-19 par CNF

Aantal/Nombre



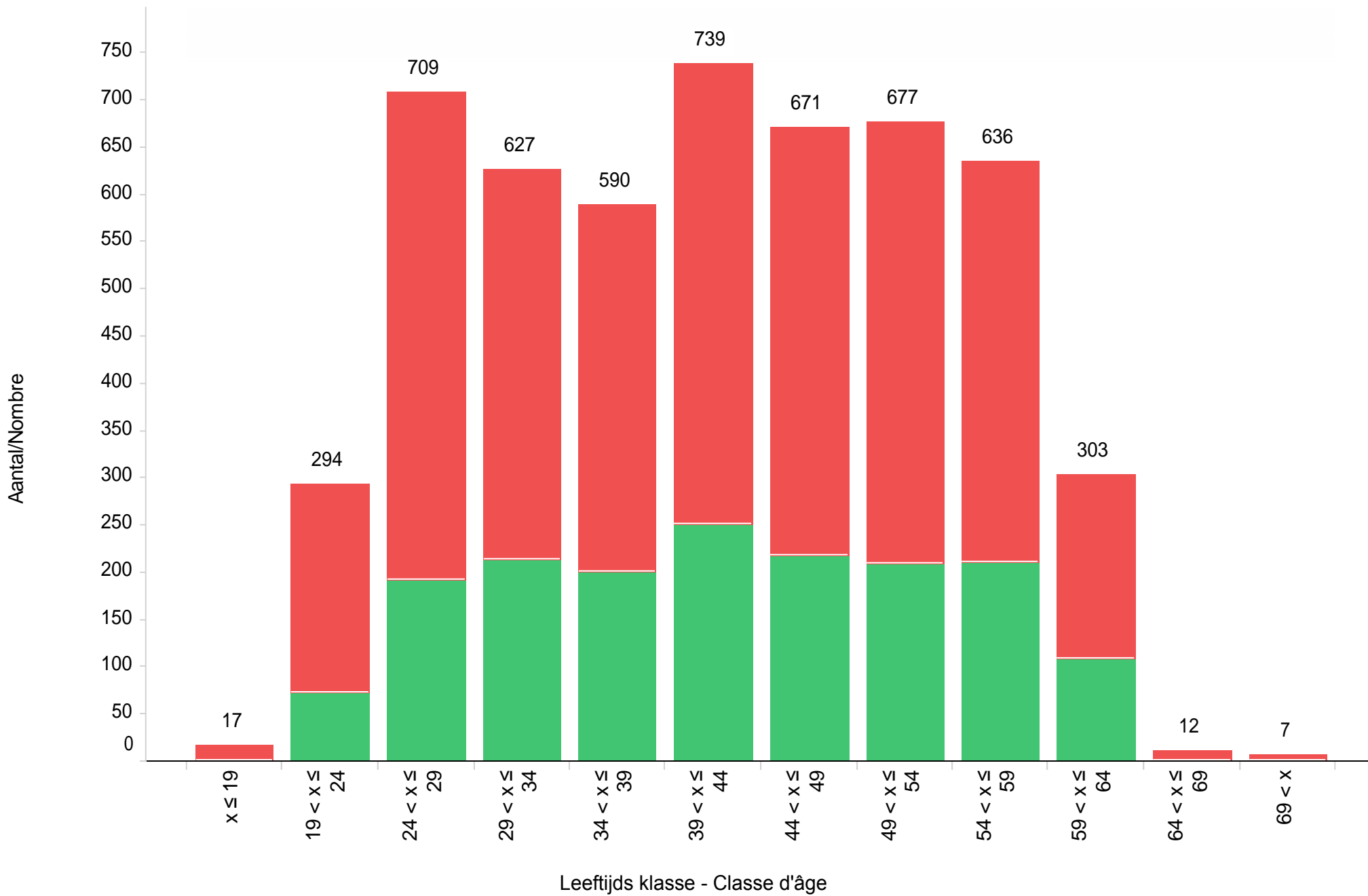
Aangiften COVID-19 volgens leeftijdsklasse / Déclarations Covid-19 par classe d'âge

Catégorie - Kategorie

Leeftijds klasse - Classe d'âge	Lijst Openbare - Public Liste	Lijst PPO - APL Liste	Lijst Privé Liste	Open PPO - APL Ouvert	Open Privé Ouvert	Grand total
x ≤ 19	---	2	15	---	---	17
19 < x ≤ 24	2	73	221	---	---	296
24 < x ≤ 29	4	193	516	---	---	713
29 < x ≤ 34	5	214	413	---	1	633
34 < x ≤ 39	7	201	389	1	---	598
39 < x ≤ 44	9	251	488	---	1	749
44 < x ≤ 49	3	219	452	---	---	674
49 < x ≤ 54	6	210	467	---	---	683
54 < x ≤ 59	5	212	424	---	---	641
59 < x ≤ 64	6	109	194	---	---	309
64 < x ≤ 69	1	1	11	---	---	13
69 < x	---	1	6	---	---	7
Grand total	48	1.686	3.596	1	2	5.333

Aantal/Nombre

Aangiften COVID-19 volgens leeftijdsklasse / Déclarations Covid-19 par classe d'âge



Aangiften COVID-19 volgens regio / Déclarations Covid-19 par région

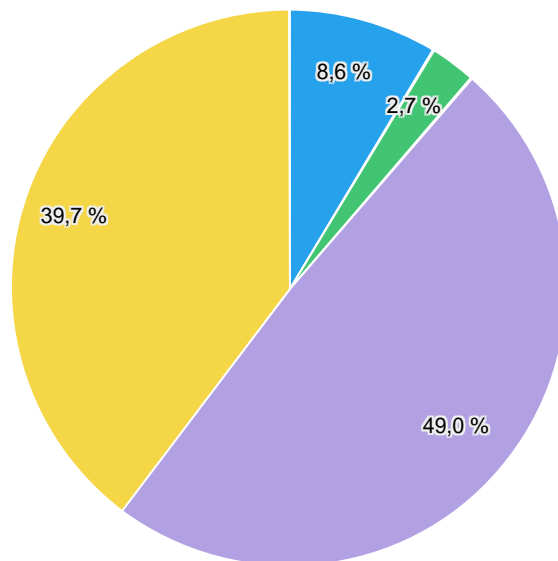
Catégorie - Kategorie

Région - Regio	Lijst Openbare - Public Liste	Lijst PPO - APL Liste	Lijst Privé Liste	Open PPO - APL Ouvert	Open Privé Ouvert	Grand total
Flandre - Vlaanderen	1	640	1.974	---	1	2.616
Wallonie - Wallonië	47	794	1.271	1	---	2.113
Bruxelles capitale - Brussel-Hoofdstad	---	200	260	---	1	461
Buitenland - Etranger	---	52	91	---	---	143
Grand total	48	1.686	3.596	1	2	5.333

Région - Regio

Aantal/Nombre

Aangiften COVID-19 volgens regio / Déclarations Covid-19 par région

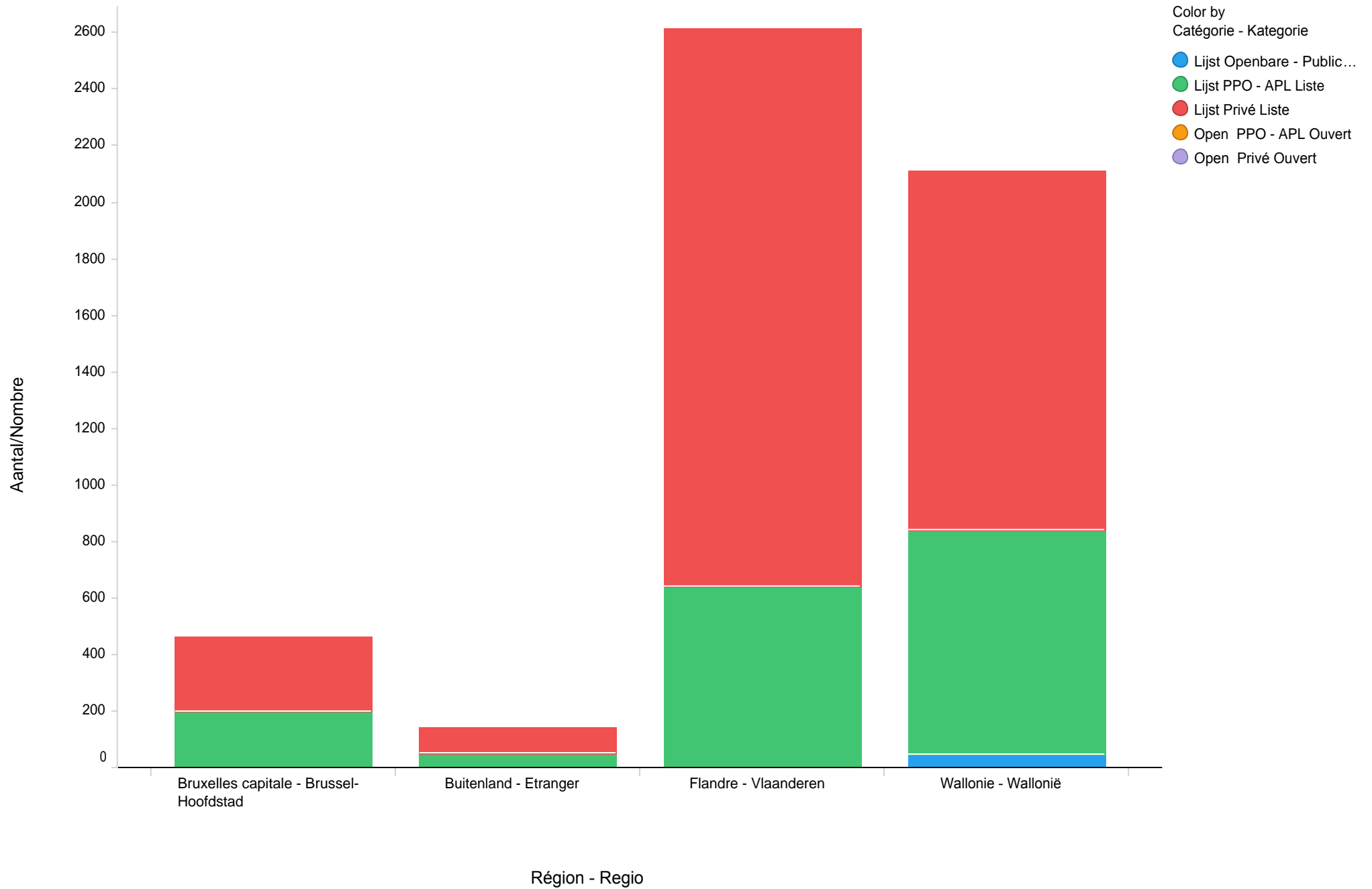


Color by
Région - Regio

- Bruxelles capitale - Brus...
- Buitenland - Etranger
- Flandre - Vlaanderen
- Wallonie - Wallonië

Sector size by
Count(NODOS)

Aangiften COVID-19 volgens regio / Déclarations Covid-19 par région



Aangiften COVID-19 volgens provincie / Déclarations COVID-19 par province

Catégorie - Kategorie

Provincie	Lijst Openbare ...	Lijst PPO - APL Liste	Lijst Privé Liste	Open PPO - APL Ouvert	Open Privé Ouvert	Grand total
Henegouwen	---	315	647	---	---	962
West-Vlaanderen	1	254	585	---	---	840
Antwerpen	---	55	464	---	1	520
Limburg	---	191	329	---	---	520
Vlaams-Brabant	---	104	408	---	---	512
Brussel-Hoof.	---	200	260	---	1	461
Luik	46	158	198	1	---	403
Namen	---	86	279	---	---	365
Oost-Vlaanderen	---	36	188	---	---	224
Waals-Brabant	---	62	133	---	---	195
Luxemburg	1	173	14	---	---	188
Buitenland	---	52	91	---	---	143
Grand total	48	1.686	3.596	1	2	5.333

Provincie

Aantal/Nombre

Aangiften COVID-19 volgens provincie / Déclarations COVID-19 par province

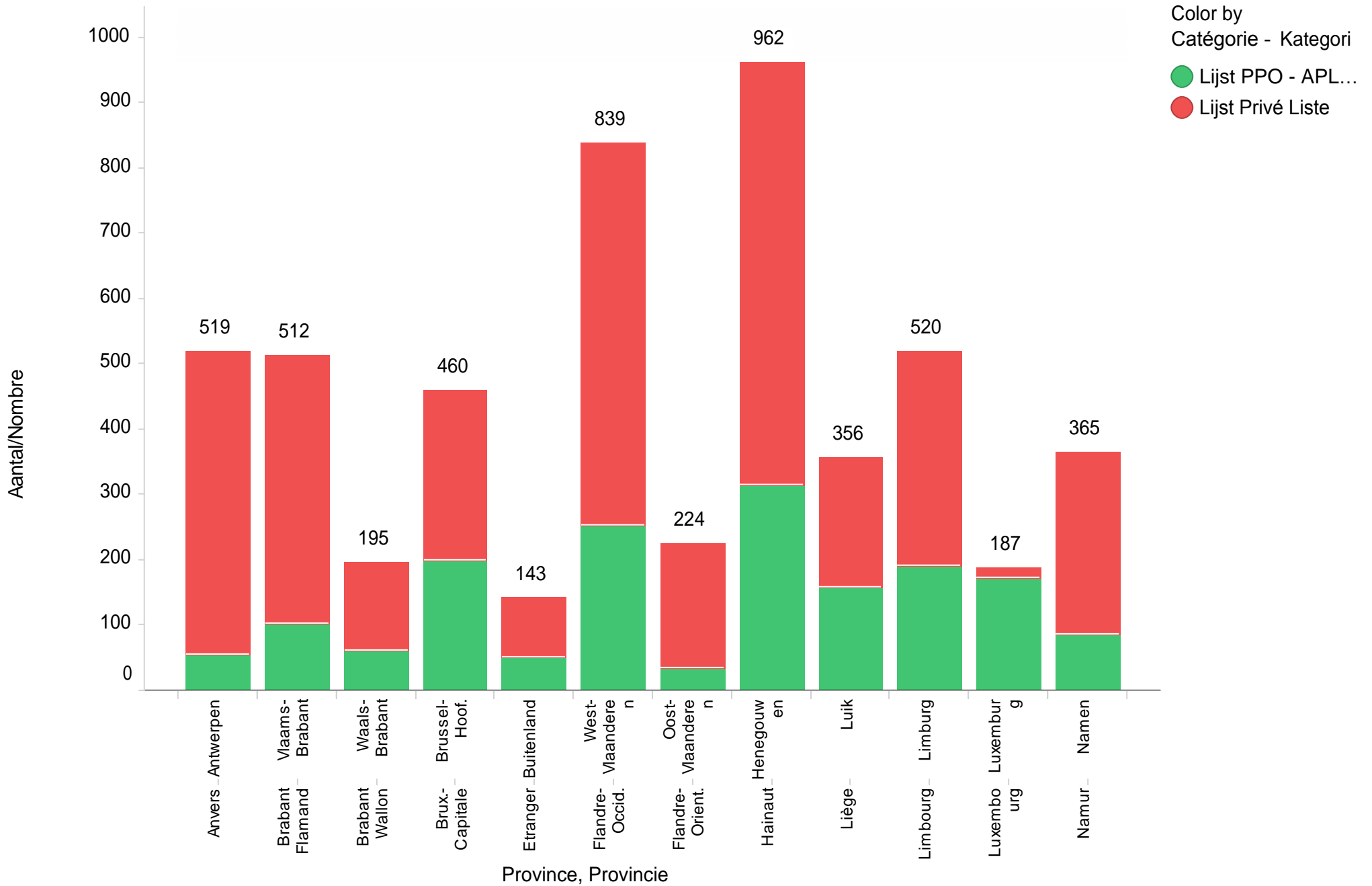
Catégorie - Kategorie

Province	Lijst Openbare ...	Lijst PPO - APL Liste	Lijst Privé Liste	Open PPO - APL Ouvert	Open Privé Ouvert	Grand total
Hainaut	---	315	647	---	---	962
Flandre-Occid.	1	254	585	---	---	840
Anvers	---	55	464	---	1	520
Limbourg	---	191	329	---	---	520
Brabant Flamand	---	104	408	---	---	512
Brux.-Capitale	---	200	260	---	1	461
Liège	46	158	198	1	---	403
Namur	---	86	279	---	---	365
Flandre-Orient.	---	36	188	---	---	224
Brabant Wallon	---	62	133	---	---	195
Luxembourg	1	173	14	---	---	188
Etranger	---	52	91	---	---	143
Grand total	48	1.686	3.596	1	2	5.333

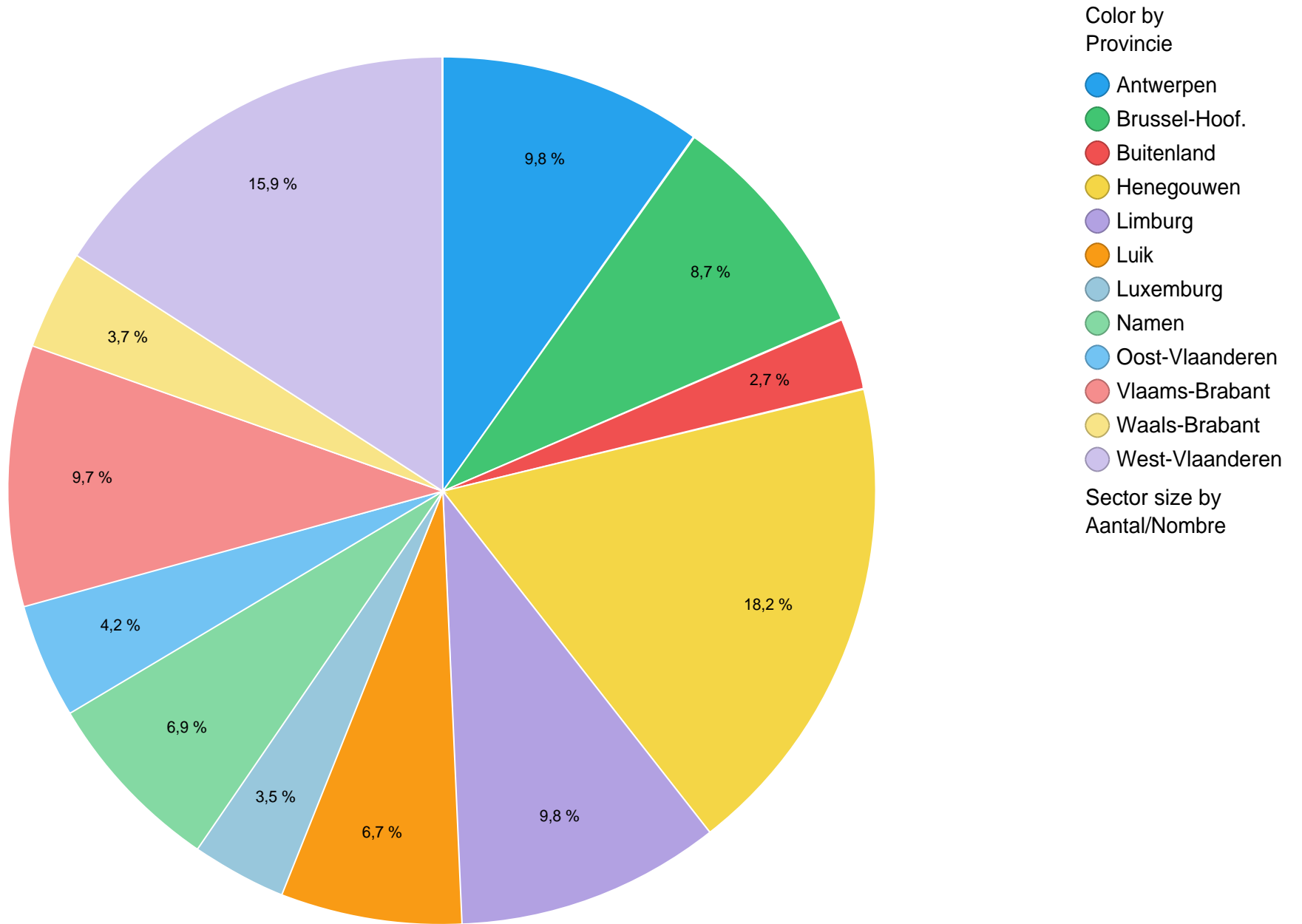
Province

Aantal/Nombre

Aangiften COVID-19 volgens provincie / Déclarations COVID-19 par province



Aangiften COVID-19 volgens provincie / Déclarations COVID-19 par province



Aangiften COVID-19 volgens NACE / Déclarations COVID-19 par NACE

Catégorie - Kategorie

NAAMNACN	Lijst Openbare - Public Liste	Lijst PPO - APL Liste	Lijst Privé Liste	Open PPO - APL Ouvert	Open Privé Ouvert	Grand total
Algemene ziekenhuizen, m.u.v. geriatrische en gespecialiseerde ziekenhuizen	43	1.033	1.422	---	1	2.499
(Empty)	4	294	519	---	---	817
Rusthuizen voor ouderen (R.O.B.)	---	18	587	---	---	605
Rust- en verzorgingstehuizen (R.V.T.)	---	68	438	---	---	506
Openbare Centra voor Maatschappelijk Welzijn (O.C.M.W.)	---	246	---	1	---	247
Psychiatrische ziekenhuizen	---	---	135	---	---	135
Activiteiten van gezins- en bejaardenzorg aan huis, m.u.v. (thuis)verpleging	---	1	122	---	---	123
Gespecialiseerde ziekenhuizen	---	6	92	---	---	98
Instellingen met huisvesting voor volwassenen met een mentale handicap	---	4	81	---	---	85
Serviceflats voor ouderen	---	---	25	---	---	25
Verpleegkundige activiteiten	---	---	22	---	---	22
Instellingen met huisvesting voor minderjarigen met een mentale handicap	---	---	20	---	---	20
Vrij gesubsidieerd hoger onderwijs	---	---	18	---	---	18
Uitzendbureaus	---	---	17	---	---	17
Beschutte en sociale werkplaatsen	---	---	15	---	---	15
Brandweer	---	10	1	---	1	12
Overige maatschappelijke dienstverlening met huisvesting, n.e.g.	---	---	11	---	---	11
Andere vormen van maatschappelijke dienstverlening zonder huisvesting, n.e.g.	---	1	8	---	---	9
Algemeen welzijnswerk met huisvesting	---	1	7	---	---	8
Andere vormen van arbeidsbemiddeling	---	---	6	---	---	6
Kinderdagverblijven en crèches	---	---	6	---	---	6
Kinderopvang door onthaalmoeders	---	---	6	---	---	6
Gemeentelijke overheid, met uitzondering van het O.C.M.W.	---	4	1	---	---	5

Aantal/Nombre

Aangiften COVID-19 volgens NACE / Déclarations COVID-19 par NACE

Catégorie - Kategorie

NAAMNACF	Lijst Openbare - Public Liste	Lijst PPO - APL Liste	Lijst Privé Liste	Open PPO - APL Ouvert	Open Privé Ouvert	Grand total
Activités des hôpitaux généraux, sauf hôpitaux gériatriques et spécialisés	43	1.033	1.422	---	1	2.499
(Empty)	4	294	519	---	---	817
Activités des maisons de repos pour personnes âgées (M.R.P.A.)	---	18	587	---	---	605
Activités des maisons de repos et de soins (M.R.S.)	---	68	438	---	---	506
Centres Publics d'Action Sociale (C.P.A.S.)	---	246	---	1	---	247
Activités des hôpitaux psychiatriques	---	---	135	---	---	135
Activités des aides familiales à domicile, sauf soins à domicile	---	1	122	---	---	123
Activités des hôpitaux spécialisés	---	6	92	---	---	98
Activités de soins résidentiels pour adultes avec un handicap mental	---	4	81	---	---	85
Activités des résidences services pour personnes âgées	---	---	25	---	---	25
Activités des praticiens de l'art infirmier	---	---	22	---	---	22
Activités de soins résidentiels pour mineurs avec un handicap mental	---	---	20	---	---	20
Enseignement supérieur libre subventionné	---	---	18	---	---	18
Activités des agences de travail temporaire	---	---	17	---	---	17
Activités des entreprises de travail adapté	---	---	15	---	---	15
Services du feu	---	10	1	---	1	12
Autres activités de soins résidentiels n.c.a.	---	---	11	---	---	11
Autres formes d'action sociale sans hébergement n.c.a.	---	1	8	---	---	9
Services sociaux généraux avec hébergement	---	1	7	---	---	8
Activités des crèches et des garderies d'enfants	---	---	6	---	---	6
Activités des gardiennes d'enfants	---	---	6	---	---	6
Autre mise à disposition de ressources humaines	---	---	6	---	---	6
Administration publique communale, sauf Centres Publics d'Action Sociale (C.P. ...	---	4	1	---	---	5

Aantal/Nombre

Aangiften COVID-19 volgens beroep / Déclarations COVID-19 par profession

Catégorie - Kategorie

NAAMBERN	Lijst Openbare - Public Liste	Lijst PPO - APL Liste	Lijst Privé Liste	Open PPO - APL Ouvert	Open Privé Ouvert	Grand total
GEDIPLOMEERDE VERPLEGERS, VERPLEEGSTERS, ZIEKENOPPASS(...	25	726	1.418	---	---	2.169
VERZORGEND PERSONEEL EN ZIEKENOPPASSERS	3	284	844	---	---	1.131
ANDER ONGESCHOOLD VERZORGEND PERSONEEL	---	75	206	---	---	281
(Empty)	4	70	153	---	---	227
MASSEERDERS, KINESITHERAPEUTEN EN SOORTGELIJKEN	---	38	137	---	---	175
ARTSEN, GENEESHEER-SPECIALISTEN EN CHIRURGEN	4	66	95	---	---	165
SCHOONMAKERS VAN BURELEN EN SOORTGELIJKEN	1	52	98	---	---	151
SJOUWERS, WERKVROUWEN, SCHOONMAKERS EN SOORTGELIJKEN	---	50	85	---	---	135
MAATSCHAPPELIJKE EN SOCIALE ASSISTENTEN, SOCIALE WERKERS	---	32	42	---	---	74
KOKS	---	16	53	---	1	70
ANDERE BEDIENDEN N.E.V.	1	39	22	---	---	62
INTERMEDIAIRE BEROEPEN OPVOEDING GEHANDICAPTEN	---	2	57	---	---	59
BEDIENDEN ADMINISTRATIEF WERK EN REDACTIE (PRIVE)	---	9	49	---	---	58
SECRETARISSEN, SECRETARESSEN	---	21	37	---	---	58
KINDEROPPASSTERS EN HELPSTERS IN HET HUISHOUDEN	---	5	47	---	---	52
HULPSCHEIKUNDIGEN EN LABORANTEN	1	24	18	---	---	43
BEDIENDEN ONTHAAL EN INLICHTINGEN	3	27	6	---	---	36
HUISHOUDELIJKE SCHOONMAAKSTERS	---	7	25	---	---	32
PARAMEDICI N.E.V.	1	15	12	---	---	28
MEDISCHE TECHNICI	1	9	16	---	---	26
BEROEPEN IN VERBAND MET GENEESKUNDE N.E.V.	1	8	14	---	---	23
FILOSOFEN	---	14	9	---	---	23
AMBACHTSLIEDEN, VAKLIEDEN EN FABRIEK SARBEIDERS N.E.V.	---	13	7	---	---	20
WARENBEHANDELAARS	2	7	11	---	---	20

Aantal/Nombre

Aangiften COVID-19 volgens beroep / Déclarations COVID-19 par profession

Catégorie - Kategorie

NAAMBERF	Lijst Openbare - Public Liste	Lijst PPO - APL Liste	Lijst Privé Liste	Open PPO - APL Ouvert	Open Privé Ouvert	Grand total
INFIRMIERS ET GARDES-MALADES DIPLOMES	25	726	1.418	---	---	2.169
PERSONNEL SOIGNANT ET GARDES-MALADES	3	284	844	---	---	1.131
AUTRE PERSONNEL SOIGNANT SANS QUALIFICATIONS	---	75	206	---	---	281
(Empty)	4	70	153	---	---	227
MASSEURS, KINESITHERAPEUTES ET ASSIMILES	---	38	137	---	---	175
MEDECINS, MEDECINS SPECIALISTES ET CHIRURGIENS	4	66	95	---	---	165
NETTOYEURS DE BUREAUX ET ASSIMILES	1	52	98	---	---	151
HOMMES DE PEINE, FEMMES DE MENAGE, NETTOYEURS	---	50	85	---	---	135
AUXILIAIRES SOCIAUX, ASSISTANTS SOCIAUX ET TRAVAILLEURS SOC.	---	32	42	---	---	74
CUISINIERS	---	16	53	---	1	70
AUTRES EMPLOYES N.C.A.	1	39	22	---	---	62
PROFESSIONS INTERMEDIAIRES DE L'EDUCATION DES HANDICAPES	---	2	57	---	---	59
EMPLOYES TRAVAUX D'ADMINISTRATION ET DE REDACTION (PRIVE)	---	9	49	---	---	58
SECRETAIRES	---	21	37	---	---	58
GARDES D'ENFANTS ET AIDES MENAGERES	---	5	47	---	---	52
AIDES CHIMISTES ET LABORANTS	1	24	18	---	---	43
EMPLOYES DE RECEPTION ET D'INFORMATION	3	27	6	---	---	36
NETTOYEURS DOMESTIQUES	---	7	25	---	---	32
PARAMEDICAUX N.C.A.	1	15	12	---	---	28
TECHNICIENS MEDICAUX	1	9	16	---	---	26
PHILOSOPHES	---	14	9	---	---	23
PROFESSIONS INTERMEDIAIRES DE LA MEDECINE N.C.A.	1	8	14	---	---	23
ARTISANS, OUVRIERS DE METIER ET OUVRIERS A LA PRODUCTION N ...	---	13	7	---	---	20
MANUTENTIONNAIRES	2	7	11	---	---	20

Aantal/Nombre