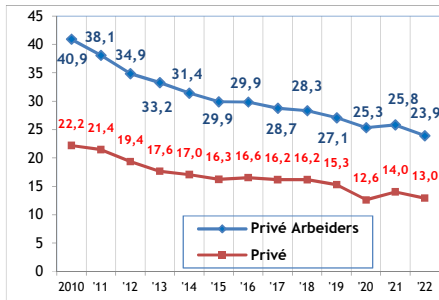


Sectorfiche : Arbeiders - Privésector 2018-2022 - Arbeidsplaats

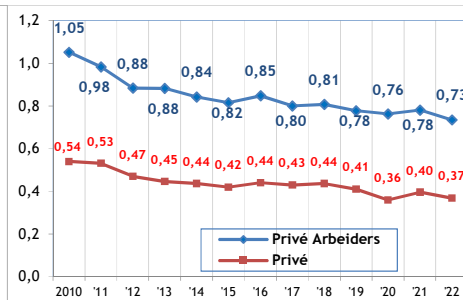
Aantal ongevallen per jaar	2018*	2019	2020	2021	2022
Aantal ongevallen met tijdelijke ongeschiktheid	38.830	37.353	29.665	32.325	32.331
Aantal ongevallen met voorziene blijvende ongeschiktheid	8052	8.110	6.948	7.854	7.109
Aantal ongevallen met dodelijke afloop	67	38	44	35	38
Totaal aantal ongevallen (zonder gevolg inbegrepen)	74.406	72.182	57.334	62.363	61.927

Aantal werkgevers of werknemers per jaar	2018	2019	2020	2021	2022
Aantal werkgevers	249.543	251.023	253.154	258.612	261.052
Aantal werknemers (VTE)	954.076	965.686	832.407	895.252	948.006

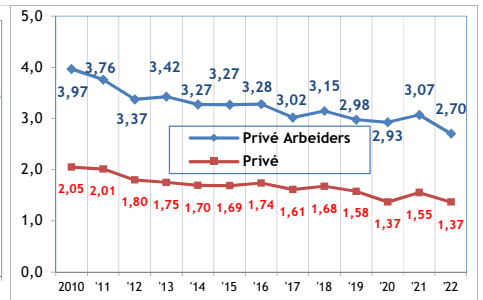
1. Frequentiegraad



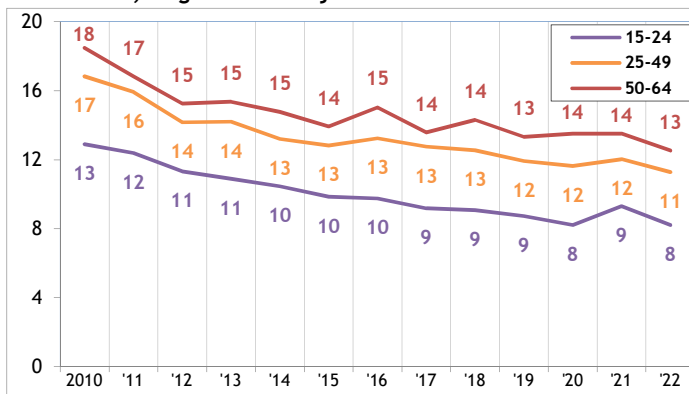
2. Werkelijke ernstgraad



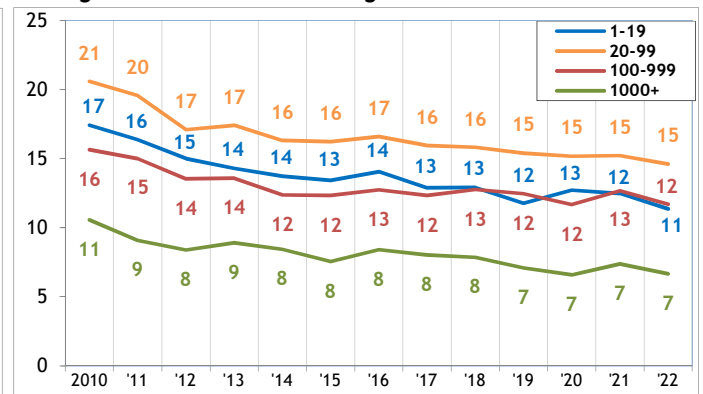
3. Globale ernstgraad



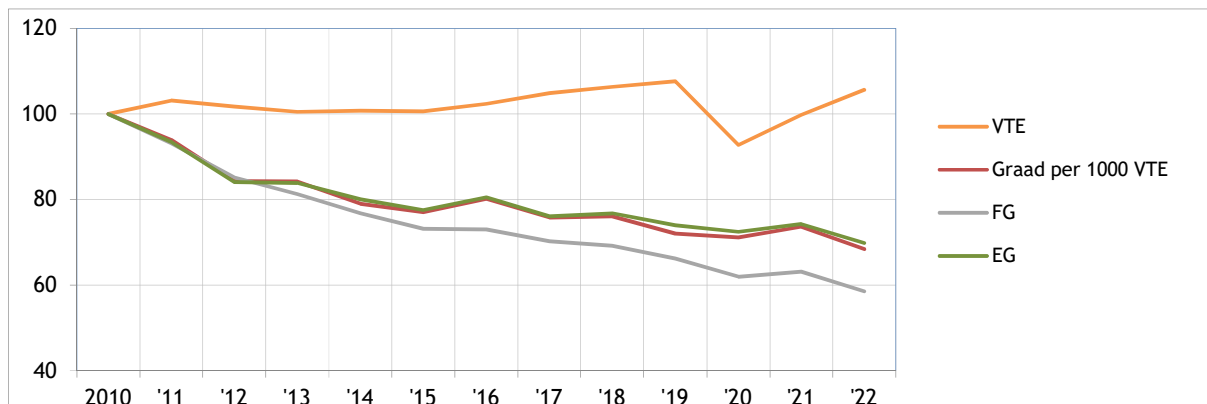
4. Aantal ongevallen met meer dan 30 dagen tijdelijke arbeidsongeschiktheid per 1.000 VTE, volgens de leeftijd



5. Aantal ongevallen met meer dan 30 dagen tijdelijke arbeidsongeschiktheid per 1.000 VTE, volgens de grootte van de onderneming



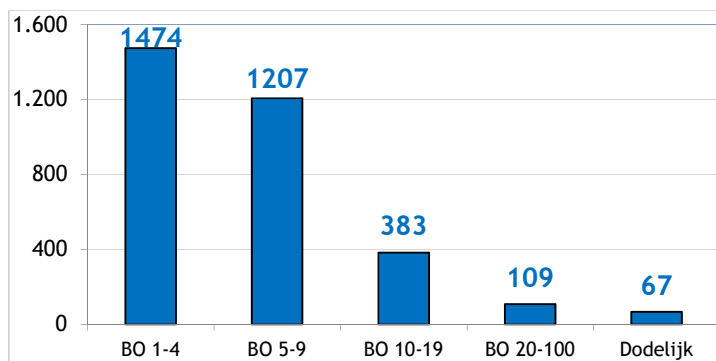
6. Evolutie van 2010 tot 2022 van de werkgelegenheid (VTE), van de graad van de ongevallen met meer dan 30 dagen tijdelijke ongeschiktheid per 1000 VTE, van de frequentiegraad en van de werkelijke ernstgraad (2010=100)



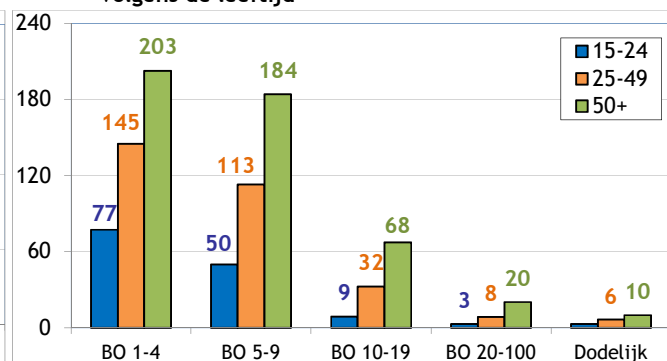
* Van de 74406 ongevallen van 2018 hebben er 67 geleid tot het overlijden van het slachtoffer en werden er 3173 via bekrachtiging of een vonnis geregeld met een definitieve blijvende ongeschiktheid. Die 3240 ongevallen worden geanalyseerd op de achterkant van deze fiche.

Analyse van de 3240 ongevallen die in 2018 op de arbeidsplaats zijn gebeurd, met dodelijke afloop of blijvende ongeschiktheid tot gevolg (toestand september 2023)

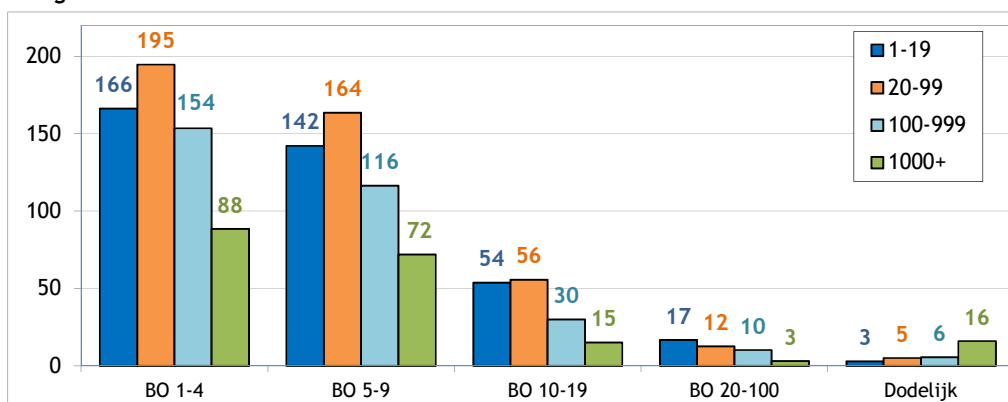
1. Aantal arbeidsongevallen van 2018 met dodelijke afloop of blijvende ongeschiktheid volgens de graad van BO



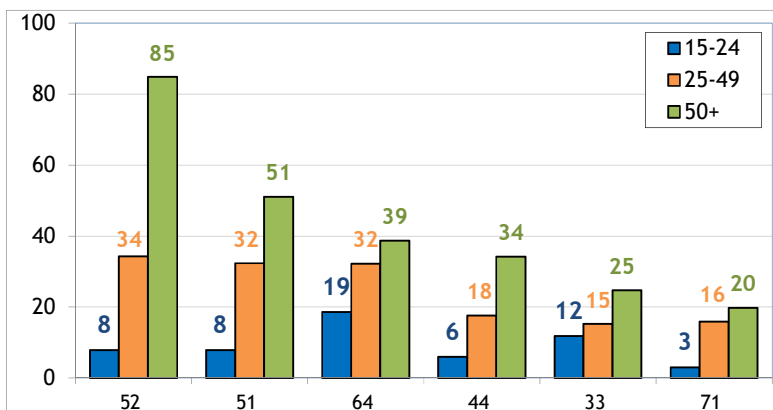
2. Aantal arbeidsongevallen van 2018 per 100.000 VTE met dodelijke afloop of blijvende ongeschiktheid, volgens de leeftijd



3. Aantal arbeidsongevallen van 2018 per 100.000 VTE met dodelijke afloop of een blijvende ongeschiktheid, volgens de grootte van de onderneming

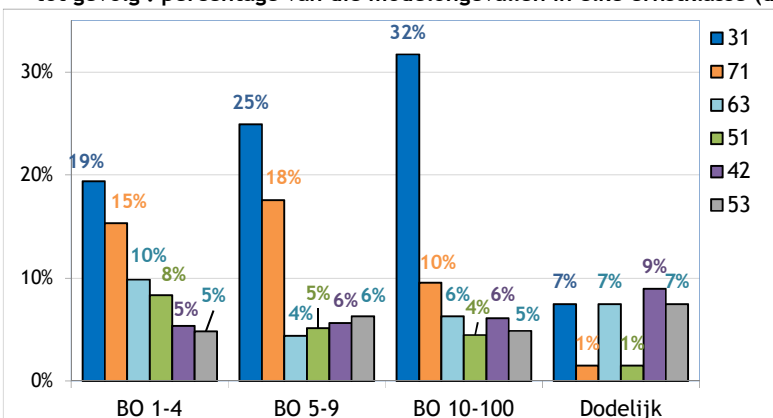


4. De 6 belangrijkste oorzaken (afwijkende gebeurtenis) van de ongevallen van 2018 met een dodelijke afloop of blijvende ongeschiktheid tot gevolg : aantal ongevallen per 100 000 VTE per type oorzaak, volgens de leeftijd (49% van de ongevallen)



- 52 : Uitglijden of struikelen met val, vallen van personen - op ± dezelfde hoogte (13%)
- 51 : Vallen van personen - van hoogte (10%)
- 64 : Ongecoördineerde, onbeheerste of verkeerde bewegingen (10%)
- 44 : Verlies van controle (geheel of gedeeltelijk) - over een voorwerp (dat wordt gedragen, verplaatst, gehanteerd enz.) (6%)
- 33 : Glijden, vallen, instorten van het betrokken voorwerp - hoger gelegen (op het slachtoffer vallend) (5%)
- 71 : Optillen, dragen, opstaan (5%)

5. De 6 belangrijkste soorten ongevallen (contact-verwonding) van 2018 met dodelijke afloop of blijvende ongeschiktheid tot gevolg : percentage van die modelongevallen in elke ernstsklasse (dodelijke afloop of BO) (63% van de ongevallen)



- 31 : Verticale beweging, verplettering op/tegen (gevolg van een val) (23%)
- 71 : Fysieke belasting - van het bewegingsapparaat (15%)
- 63 : Beknelling, verplettering - tussen (7%)
- 51 : Contact met een snijdend voorwerp (mes enz.) (6%)
- 42 : Stoot door voorwerp - vallend (6%)
- 53 : Contact met een hard of ruw voorwerp (5%)