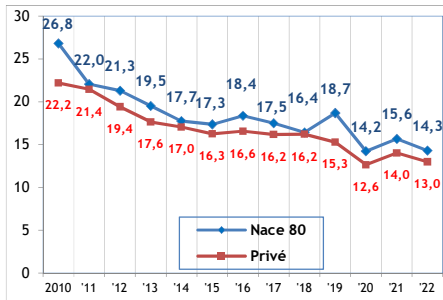


Sectorfiche : Beveiligings- en opsporingsdiensten - NACE 80 2018-2022 - Arbeidsplaats

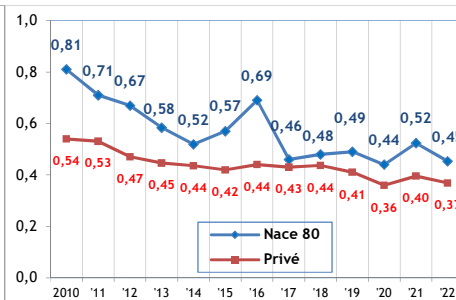
Aantal ongevallen per jaar	2018*	2019	2020	2021	2022
Aantal ongevallen met tijdelijke ongeschiktheid	348	395	286	325	290
Aantal ongevallen met voorziene blijvende ongeschiktheid	91	117	85	87	106
Aantal ongevallen met dodelijke afloop	0	0	1	0	0
Totaal aantal ongevallen (zonder gevolg inbegrepen)	655	753	534	613	637

Aantal werkgevers of werknemers per jaar	2018	2019	2020	2021	2022
Aantal werkgevers	191	183	183	177	182
Aantal werknemers (VTE)	15.312	15.727	15.026	15.096	15.886

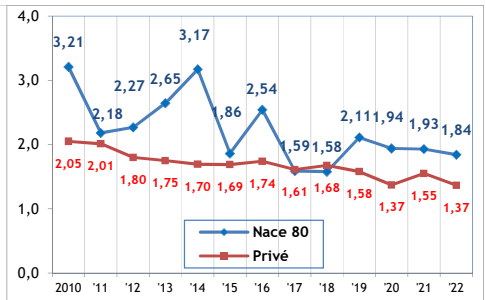
1. Frequentiegraad



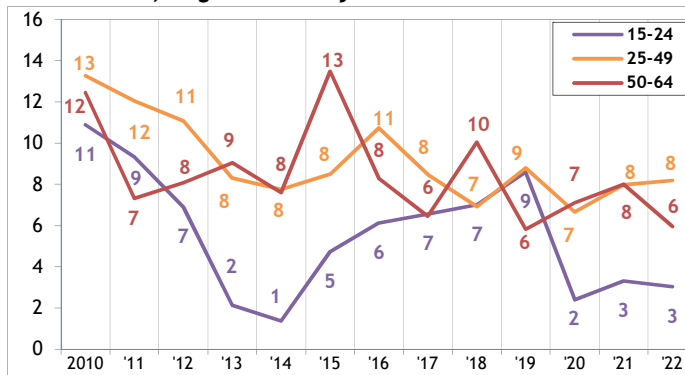
2. Werkelijke ernstgraad



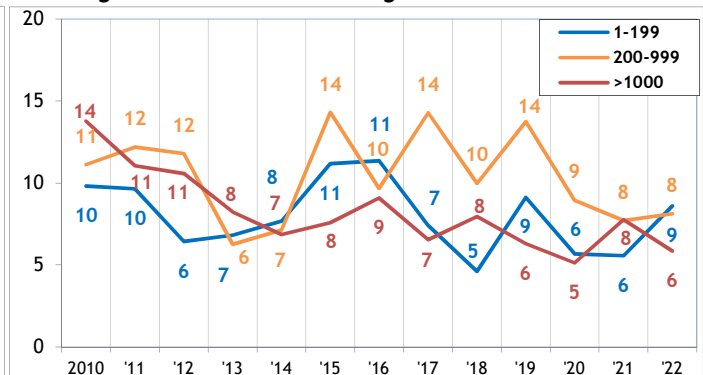
3. Globale ernstgraad



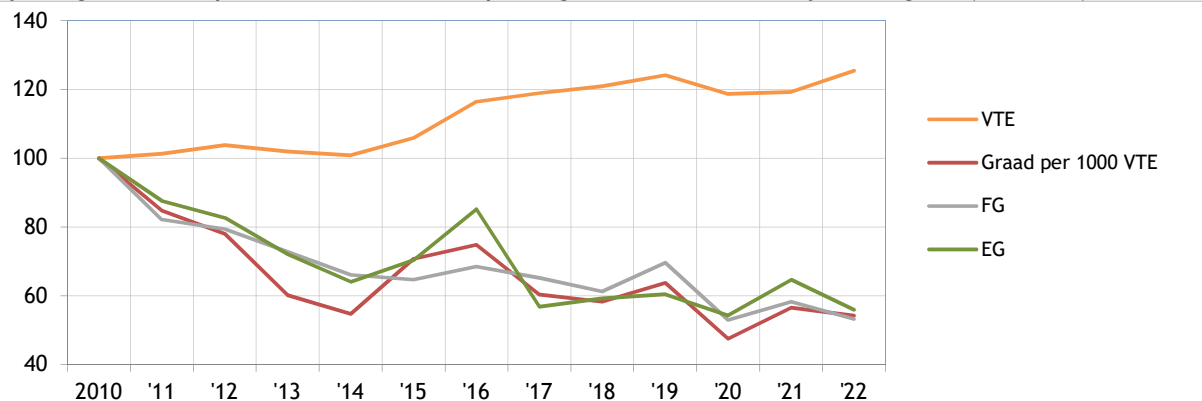
4. Aantal ongevallen met meer dan 30 dagen tijdelijke arbeidsongeschiktheid per 1.000 VTE, volgens de leeftijd



5. Aantal ongevallen met meer dan 30 dagen tijdelijke arbeidsongeschiktheid per 1.000 VTE, volgens de grootte van de onderneming



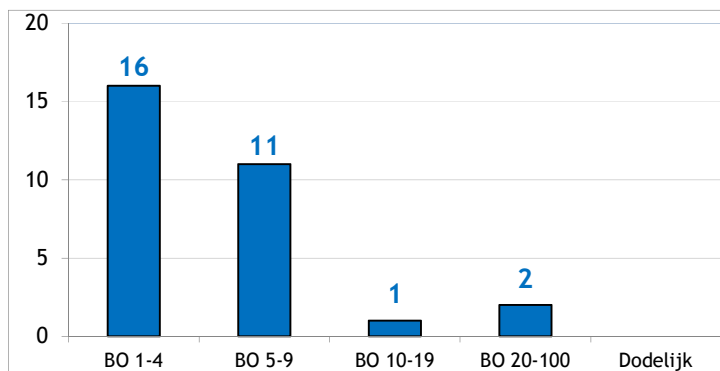
6. Evolutie van 2010 tot 2022 van de werkgelegenheid (VTE), van de graad van de ongevallen met meer dan 30 dagen tijdelijke ongeschiktheid per 1000 VTE, van de frequentiegraad en van de werkelijke ernstgraad (2010=100)



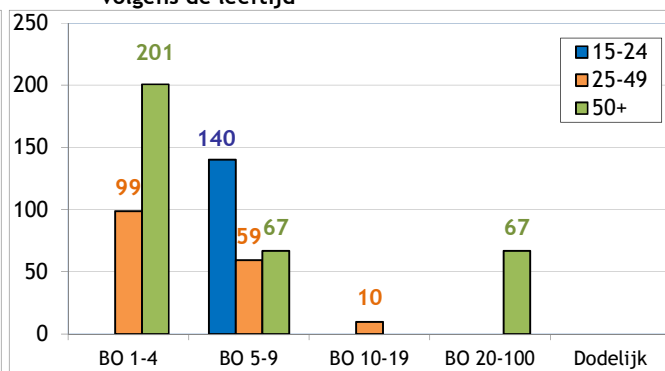
* Van de 655 ongevallen van 2018 hebben er 0 geleid tot het overlijden van het slachtoffer en werden er 30 via bekrachtiging of een vonnis geregeld met een definitieve blijvende ongeschiktheid. Die 30 ongevallen worden geanalyseerd op de achterkant van deze fiche.

Analyse van de 30 ongevallen die in 2018 op de arbeidsplaats zijn gebeurd, met dodelijke afloop of blijvende ongeschiktheid tot gevolg (toestand september 2023)

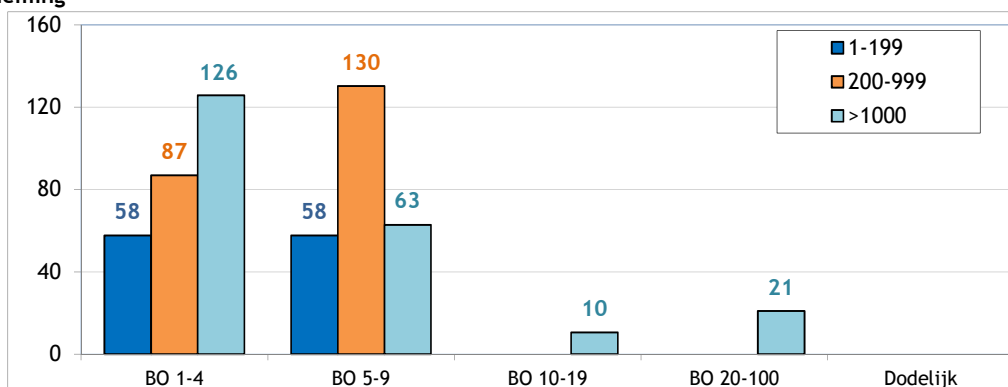
1. Aantal arbeidsongevallen van 2018 met dodelijke afloop of blijvende ongeschiktheid volgens de graad van BO



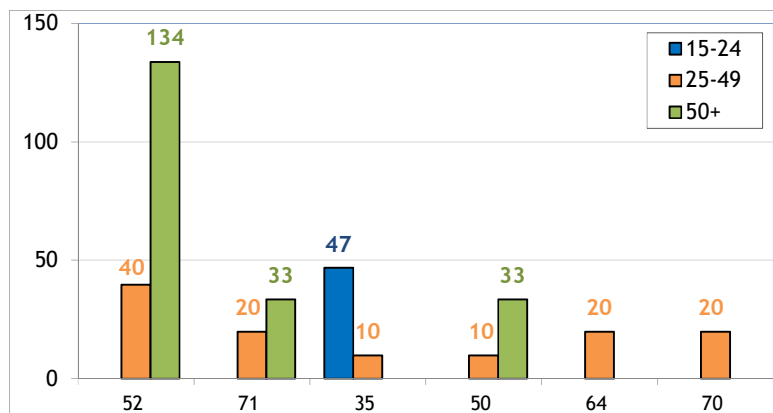
2. Aantal arbeidsongevallen van 2018 per 100.000 VTE met dodelijke afloop of blijvende ongeschiktheid, volgens de leeftijd



3. Aantal arbeidsongevallen van 2018 per 100.000 VTE met dodelijke afloop of een blijvende ongeschiktheid, volgens de grootte van de onderneming

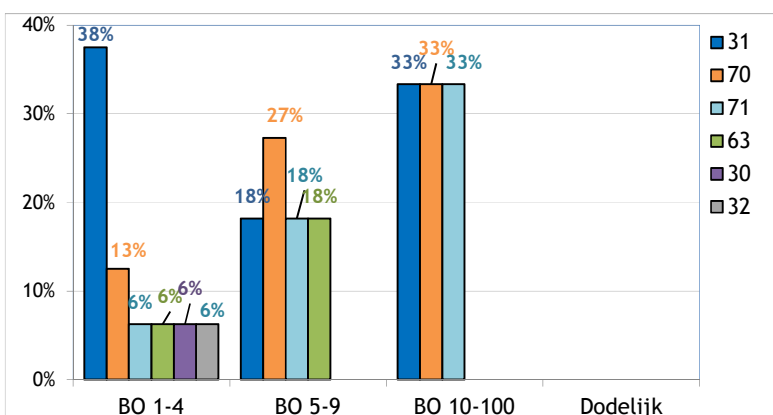


4. De 6 belangrijkste oorzaken (afwijkende gebeurtenis) van de ongevallen van 2018 met een dodelijke afloop of blijvende ongeschiktheid tot gevolg : aantal ongevallen per 100 000 VTE per type oorzaak, volgens de leeftijd (63% van de ongevallen)



- 52 : Uitglippen of struikelen met val, vallen van personen - op ± dezelfde hoogte (27%)
- 71 : Optillen, dragen, opstaan (10%)
- 35 : Glijden, vallen, instorten van het betrokken voorwerp - op gelijke hoogte gelegen (7%)
- 50 : Uitglippen of struikelen met val, vallen van personen - niet gespecificeerd (7%)
- 64 : Ongecoördineerde, onbeheerste of verkeerde bewegingen (7%)
- 70 : Bewegen van het lichaam met of zonder fysieke belasting (doorgaans leidend tot inwendig letsel) - niet gespecificeerd (7%)

5. De 6 belangrijkste soorten ongevallen (contact-verwonding) van 2018 met dodelijke afloop of blijvende ongeschiktheid tot gevolg : percentage van die modelongevallen in elke ernstklasse (dodelijke afloop of BO) (80% van de ongevallen)



- 31 : Verticale beweging, verplettering op/tegen (gevolg van een val) (30%)
- 70 : Fysieke belasting van het lichaam, psychische belasting - niet gespecificeerd (20%)
- 71 : Fysieke belasting - van het bewegingsapparaat (13%)
- 63 : Beknelling, verplettering - tussen (10%)
- 30 : Verplettering door verticale of horizontale beweging op of tegen een onbeweeglijk voorwerp (het slachtoffer beweegt) - niet gespecificeerd (3%)
- 32 : Horizontale beweging, verplettering op/tegen (3%)