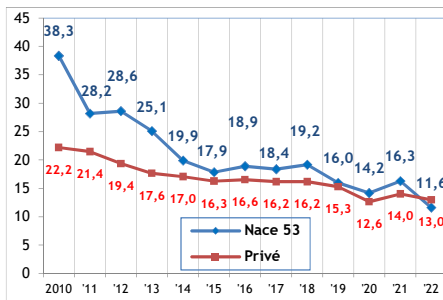


## Sectorfiche : Posterijen en koeriers - NACE 53 2018-2022 - Arbeidsplaats

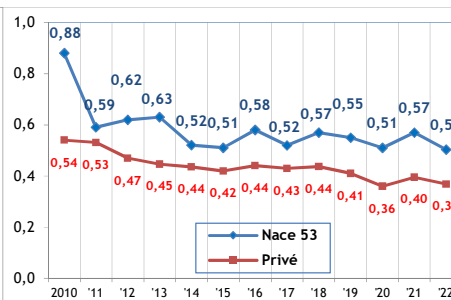
Aantal ongevallen per jaar	2018*	2019	2020	2021	2022
Aantal ongevallen met tijdelijke ongeschiktheid	564	446	438	537	354
Aantal ongevallen met voorziene blijvende ongeschiktheid	123	147	170	171	151
Aantal ongevallen met dodelijke afloop	0	1	0	0	3
Totaal aantal ongevallen (zonder gevolg inbegrepen)	1.182	1.296	1.150	1.335	1.171

Aantal werkgevers of werknemers per jaar	2018	2019	2020	2021	2022
Aantal werkgevers	792	836	896	1.043	1.059
Aantal werknemers (VTE)	19.224	20.244	21.381	24.878	25.124

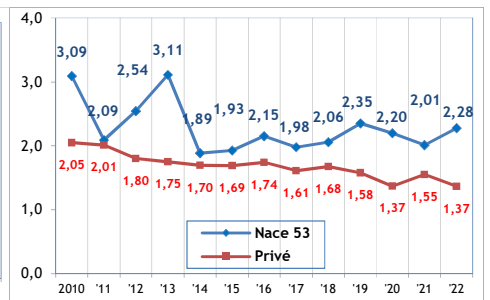
1. Frequentiegraad



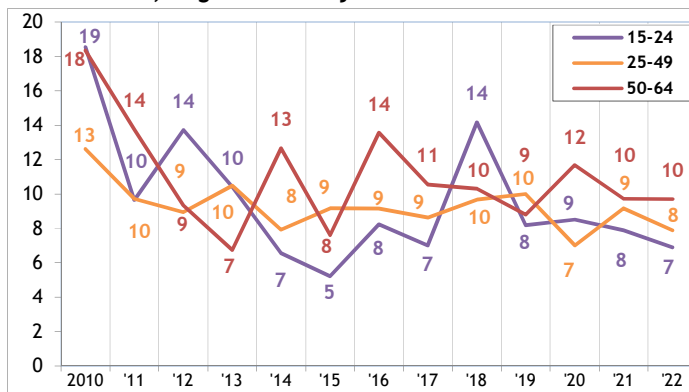
2. Werkelijke ernstgraad



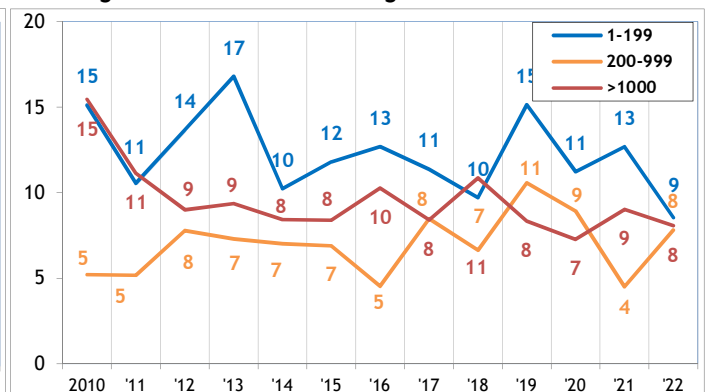
3. Globale ernstgraad



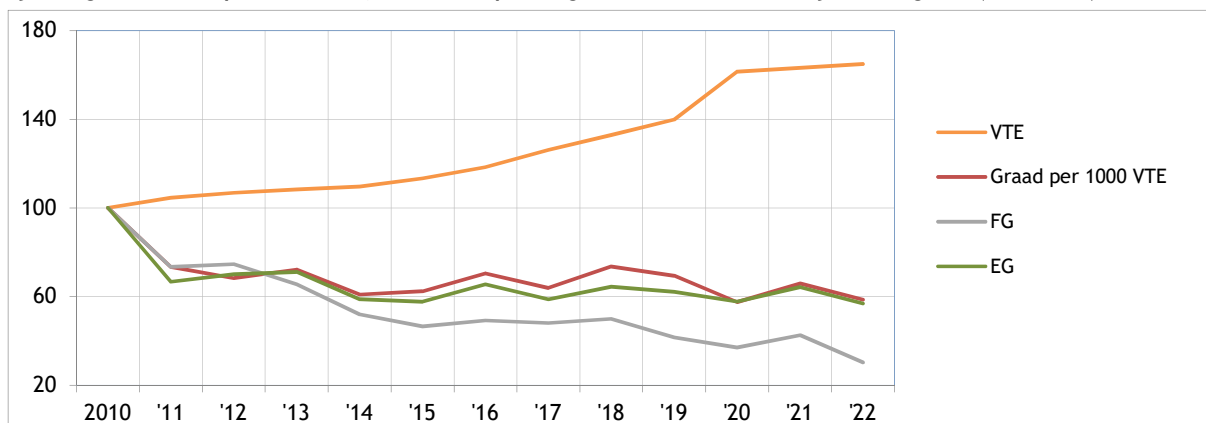
4. Aantal ongevallen met meer dan 30 dagen tijdelijke arbeidsongeschiktheid per 1.000 VTE, volgens de leeftijd



5. Aantal ongevallen met meer dan 30 dagen tijdelijke arbeidsongeschiktheid per 1.000 VTE, volgens de grootte van de onderneming



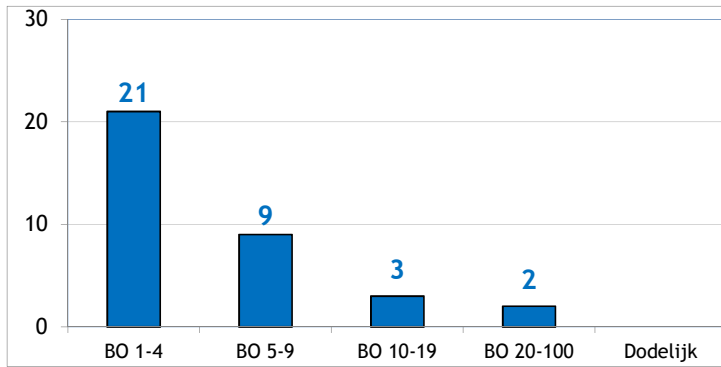
6. Evolutie van 2010 tot 2022 van de werkgelegenheid (VTE), van de graad van de ongevallen met meer dan 30 dagen tijdelijke ongeschiktheid per 1000 VTE, van de frequentiegraad en van de werkelijke ernstgraad (2010=100)



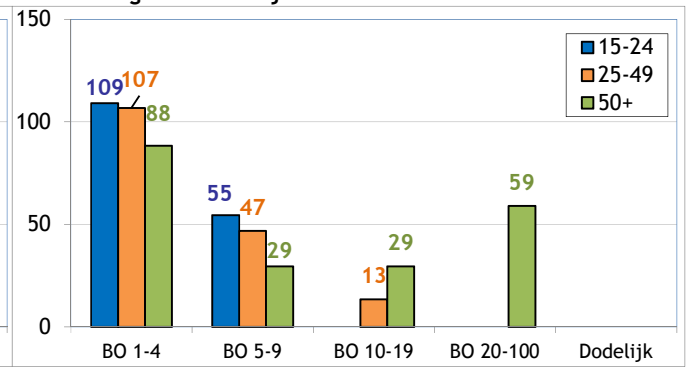
\* Van de 1182 ongevallen van 2018 hebben er 0 geleid tot het overlijden van het slachtoffer en werden er 35 via bekrachtiging of een vonnis geregeld met een definitieve blijvende ongeschiktheid. Die 35 ongevallen worden geanalyseerd op de achterkant van deze fiche.

# Analyse van de 35 ongevallen die in 2018 op de arbeidsplaats zijn gebeurd, met dodelijke afloop of blijvende ongeschiktheid tot gevolg (toestand september 2023)

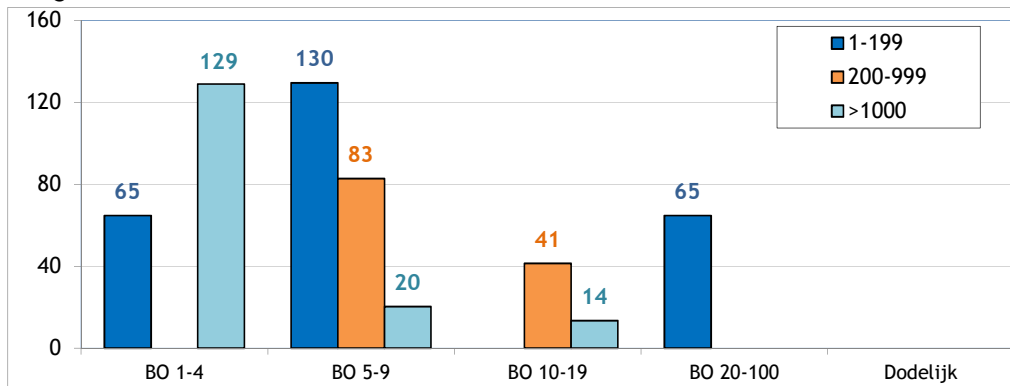
1. Aantal arbeidsongevallen van 2018 met dodelijke afloop of blijvende ongeschiktheid volgens de graad van BO



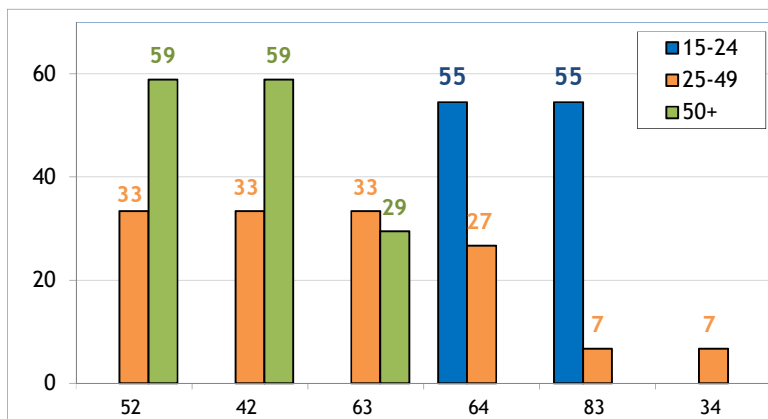
2. Aantal arbeidsongevallen van 2018 per 100.000 VTE met dodelijke afloop of blijvende ongeschiktheid, volgens de leeftijd



3. Aantal arbeidsongevallen van 2018 per 100.000 VTE met dodelijke afloop of een blijvende ongeschiktheid, volgens de grootte van de onderneming

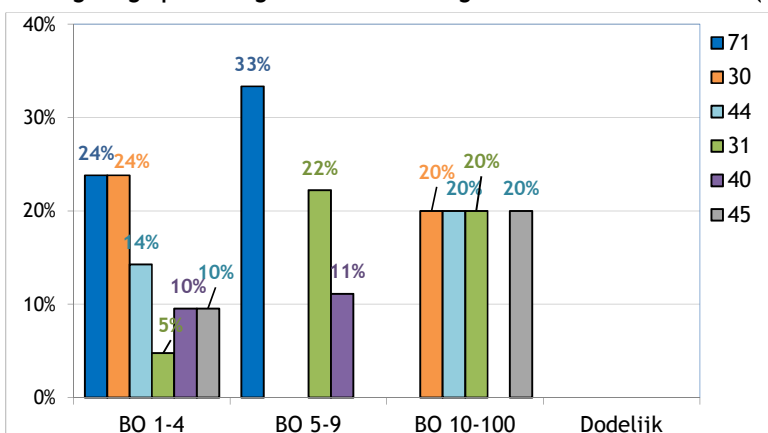


4. De 6 belangrijkste oorzaken (afwijkende gebeurtenis) van de ongevallen van 2018 met een dodelijke afloop of blijvende ongeschiktheid tot gevolg : aantal ongevallen per 100 000 VTE per type oorzaak, volgens de leeftijd (80% van de ongevallen)



- 52 : Uitgliden of struikelen met val, vallen van personen - op ± dezelfde hoogte (20%)
- 42 : Verlies van controle (geheel of gedeeltelijk) - over een vervoer- of transportmiddel (al dan niet gemotoriseerd) (20%)
- 63 : Door een voorwerp of de vaart daarvan gegrepen of meegesleept worden (17%)
- 64 : Ongecoördineerde, onbeheerste of verkeerde bewegingen (14%)
- 83 : Geweldpleging, agressie, bedreiging door buitenstaanders jegens de slachtoffers in het kader van hun beroepsuitoefening (bankoverval, buschauffeurs enz.) (6%)
- 34 : Glijden, vallen, instorten van het betrokken voorwerp - lager gelegen (het slachtoffer meeslepend) (3%)

5. De 6 belangrijkste soorten ongevallen (contact-verwonding) van 2018 met dodelijke afloop of blijvende ongeschiktheid tot gevolg : percentage van die modelongevallen in elke ernstklasse (dodelijke afloop of BO) (80% van de ongevallen)



- 71 : Fysieke belasting - van het bewegingsapparaat (23%)
- 30 : Verplettering door verticale of horizontale beweging op of tegen een onbeweeglijk voorwerp (het slachtoffer beweegt) - niet gespecificeerd (17%)
- 44 : Stoot door voorwerp, voertuigen daaronder begrepen - draaiend, bewegend, zich verplaatsend (11%)
- 31 : Verticale beweging, verplettering op/tegen (gevolg van een val) (11%)
- 40 : Stoot door een bewegend voorwerp, botsing - niet gespecificeerd (9%)
- 45 : Botsing met een bewegend voorwerp, voertuigen daaronder begrepen - botsing met een persoon (het slachtoffer beweegt ook) (9%)