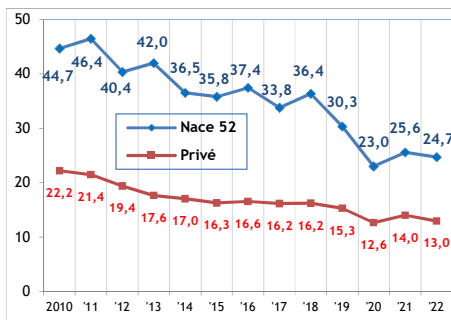


Sectorfiche : Opslag en vervoerondersteunende activiteiten - NACE 52 2018-2022 - Arbeidsplaats

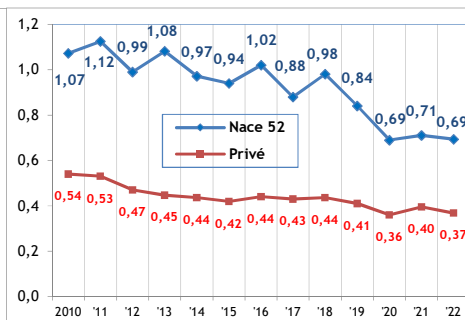
Aantal ongevallen per jaar	2018*	2019	2020	2021	2022
Aantal ongevallen met tijdelijke ongeschiktheid	2.757	2.580	1.976	2.191	2.248
Aantal ongevallen met voorziene blijvende ongeschiktheid	518	518	387	478	476
Aantal ongevallen met dodelijke afloop	4	2	2	1	1
Totaal aantal ongevallen (zonder gevolg inbegrepen)	4.846	4.739	3.589	4.004	4.158

Aantal werkgevers of werknemers per jaar	2018	2019	2020	2021	2022
Aantal werkgevers	1758	1.744	1.739	1.765	1.802
Aantal werknemers (VTE)	51.311	58.358	58.881	59.690	63.174

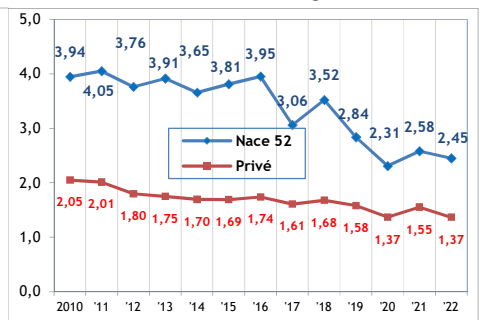
1. Frequentiegraad



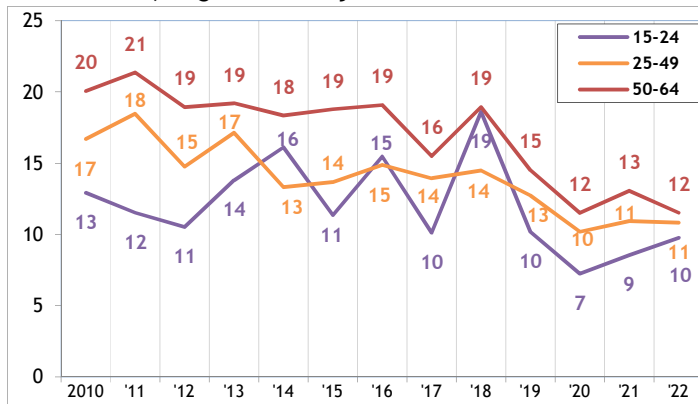
2. Werkelijke ernstgraad



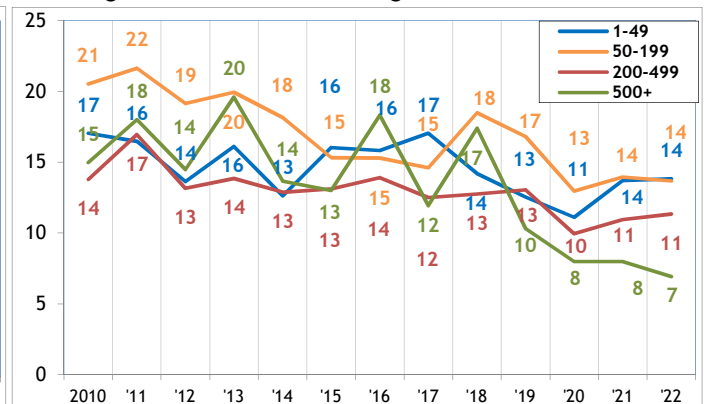
3. Globale ernstgraad



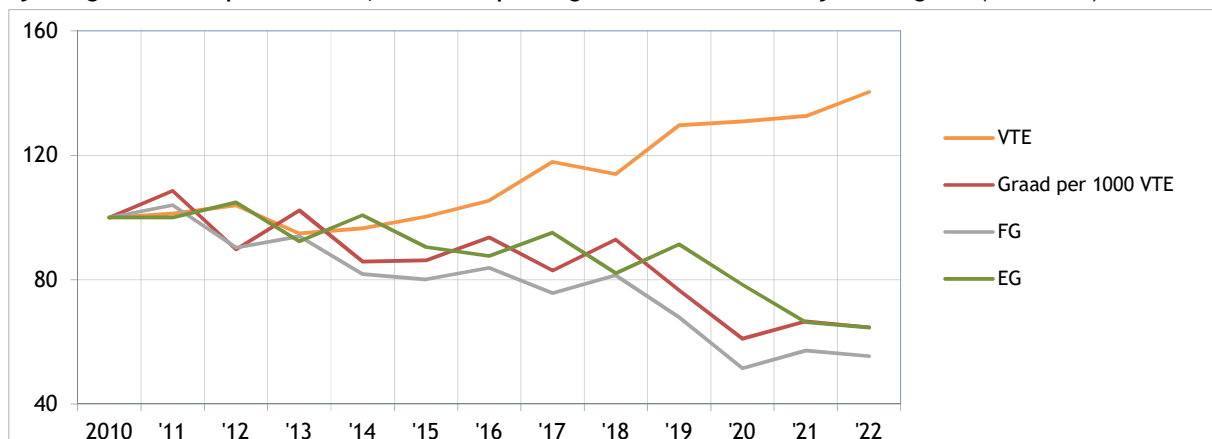
4. Aantal ongevallen met meer dan 30 dagen tijdelijke arbeidsongeschiktheid per 1.000 VTE, volgens de leeftijd



5. Aantal ongevallen met meer dan 30 dagen tijdelijke arbeidsongeschiktheid per 1.000 VTE, volgens de grootte van de onderneming



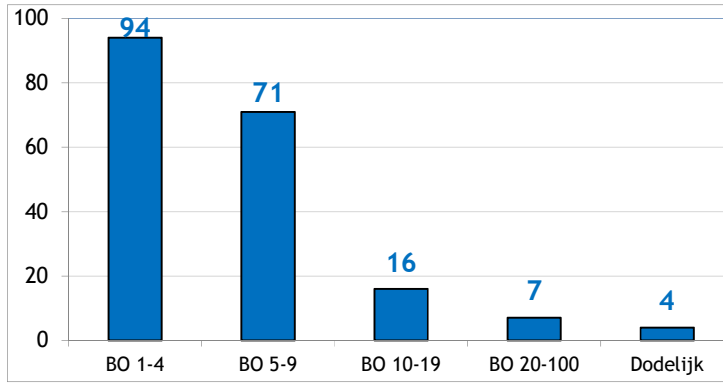
6. Evolutie van 2010 tot 2022 van de werkgelegenheid (VTE), van de graad van de ongevallen met meer dan 30 dagen tijdelijke ongeschiktheid per 1000 VTE, van de frequentiegraad en van de werkelijke ernstgraad (2010=100)



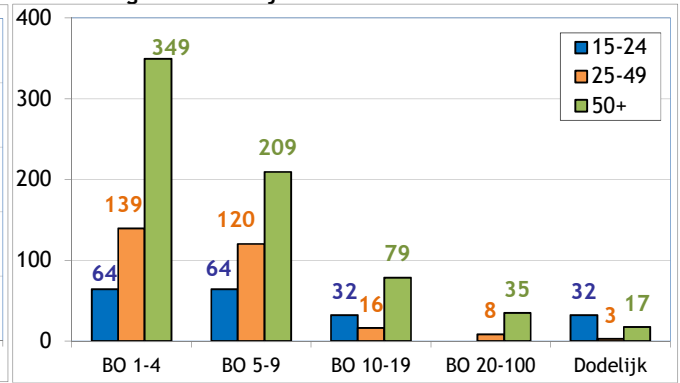
* Van de 4846 ongevallen van 2018 hebben er 4 geleid tot het overlijden van het slachtoffer en werden er 188 via bekrachtiging of een vonnis geregeld met een definitieve blijvende ongeschiktheid. Die 192 ongevallen worden geanalyseerd op de achterkant van deze fiche.

Analyse van de 192 ongevallen die in 2018 op de arbeidsplaats zijn gebeurd, met dodelijke afloop of blijvende ongeschiktheid tot gevolg (toestand september 2023)

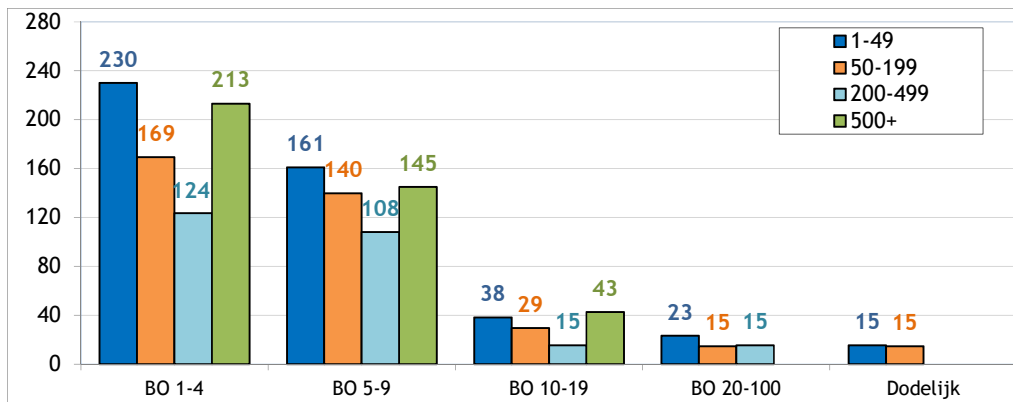
1. Aantal arbeidsongevallen van 2018 met dodelijke afloop of blijvende ongeschiktheid volgens de graad van BO



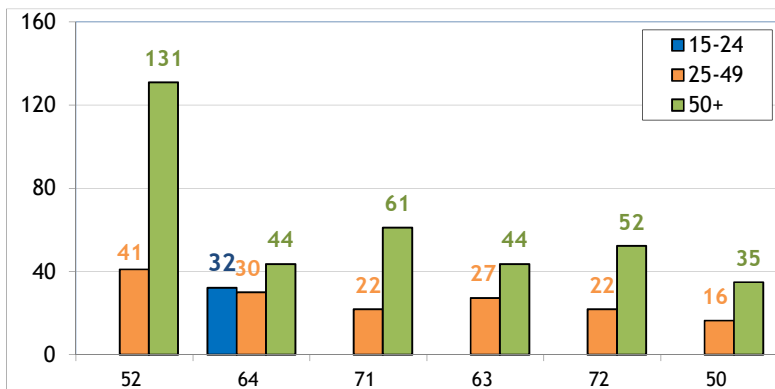
2. Aantal arbeidsongevallen van 2018 per 100.000 VTE met dodelijke afloop of blijvende ongeschiktheid, volgens de leeftijd



3. Aantal arbeidsongevallen van 2018 per 100.000 VTE met dodelijke afloop of een blijvende ongeschiktheid, volgens de grootte van de onderneming



4. De 6 belangrijkste oorzaken (afwijkende gebeurtenis) van de ongevallen van 2018 met een dodelijke afloop of blijvende ongeschiktheid tot gevolg : aantal ongevallen per 100 000 VTE per type oorzaak, volgens de leeftijd (53% van de ongevallen)



52 : Uitglijden of struikelen met val, vallen van personen - op ± dezelfde hoogte (16%)

64 : Ongecoördineerde, onbeheerste of verkeerde bewegingen (9%)

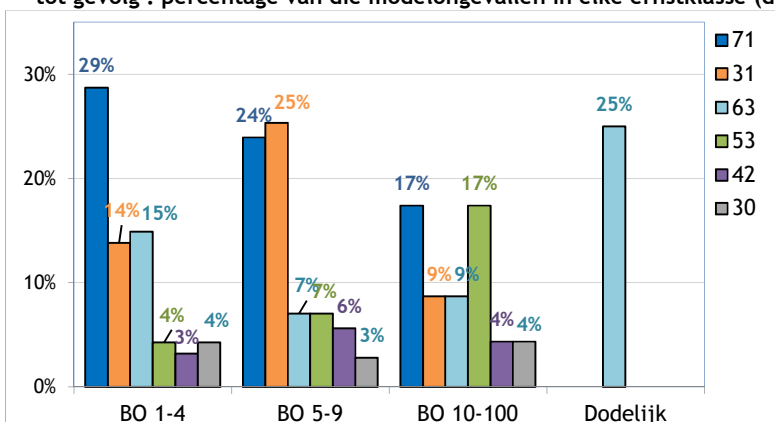
71 : Optillen, dragen, opstaan (8%)

63 : Door een voorwerp of de vaart daarvan gegrepen of meegeslept worden (8%)

72 : Duwen, trekken (7%)

50 : Uitglijden of struikelen met val, vallen van personen - niet gespecificeerd (6%)

5. De 6 belangrijkste soorten ongevallen (contact-verwonding) van 2018 met dodelijke afloop of blijvende ongeschiktheid tot gevolg : percentage van die modelongevallen in elke ernstklasse (dodelijke afloop of BO) (69% van de ongevallen)



71 : Fysieke belasting - van het bewegingsapparaat (25%)

31 : Verticale beweging, verplettering op/tegen (gevolg van een val) (17%)

63 : Beknelling, verplettering - tussen (12%)

53 : Contact met een hard of ruw voorwerp (7%)

42 : Stoot door voorwerp - vallend (4%)

30 : Verplettering door verticale of horizontale beweging op of tegen een onbeweeglijk voorwerp (het slachtoffer beweegt) - niet gespecificeerd (4%)