

Sectorfiche : Detailhandel, met uitzondering van de handel in auto's en motorfietsen -

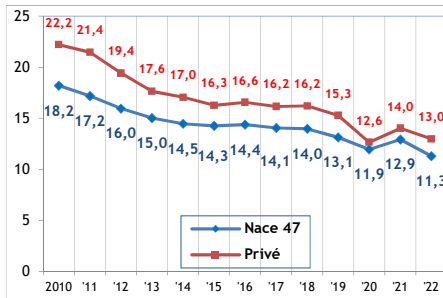
NACE 47

2018-2022 - Arbeidsplaats

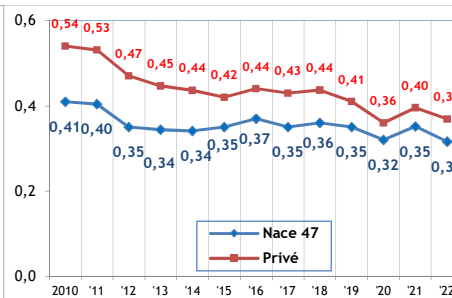
Aantal ongevallen per jaar	2018*	2019	2020	2021	2022
Aantal ongevallen met tijdelijke ongeschiktheid	4.415	4.113	3.738	3.949	3.618
Aantal ongevallen met voorziene blijvende ongeschiktheid	746	782	694	822	641
Aantal ongevallen met dodelijke afloop	2	1	3	0	4
Totaal aantal ongevallen (zonder gevolg inbegrepen)	8.650	8.323	7.235	7.576	6.950

Aantal werkgevers of werknemers per jaar	2018	2019	2020	2021	2022
Aantal werkgevers	31765	31.474	31.144	31.587	31.763
Aantal werknemers (VTE)	204.732	206.648	204.987	201.417	206.528

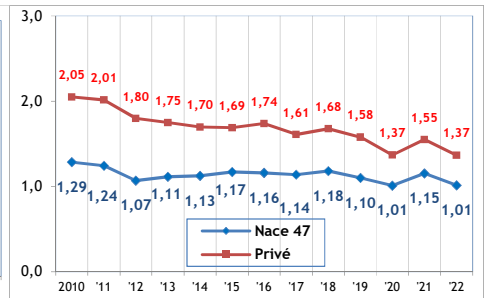
1. Frequentiegraad



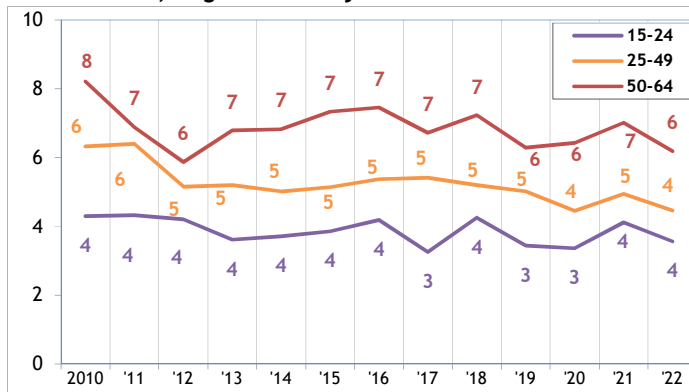
2. Werkelijke ernstgraad



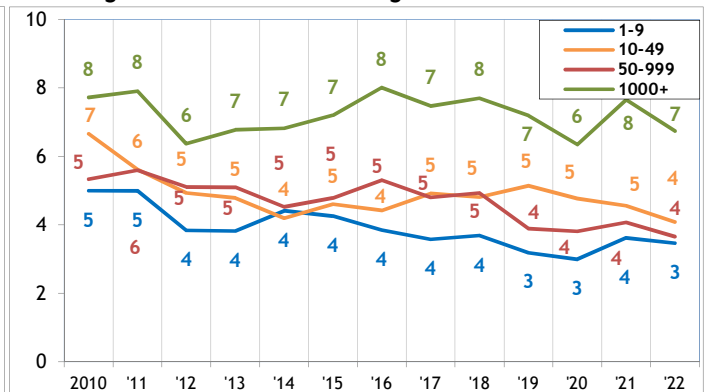
3. Globale ernstgraad



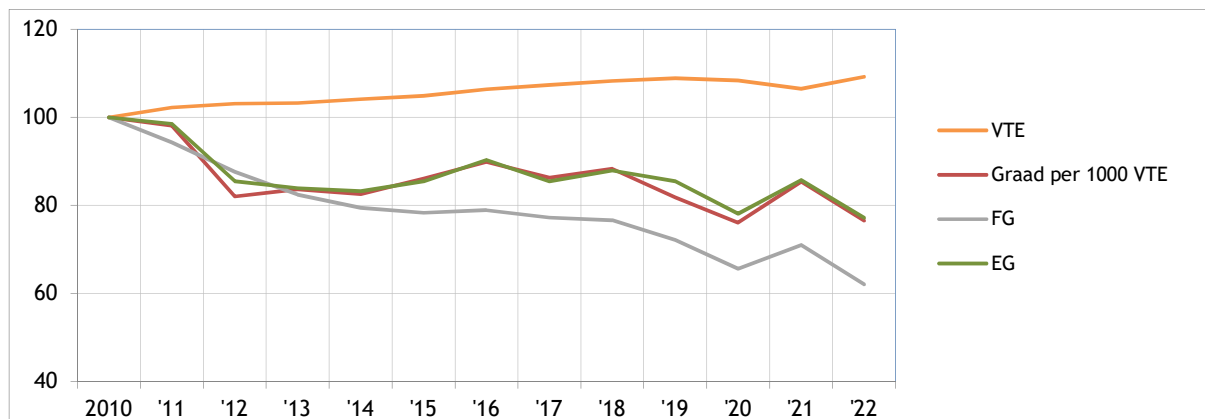
4. Aantal ongevallen met meer dan 30 dagen tijdelijke arbeidsongeschiktheid per 1.000 VTE, volgens de leeftijd



5. Aantal ongevallen met meer dan 30 dagen tijdelijke arbeidsongeschiktheid per 1.000 VTE, volgens de grootte van de onderneming



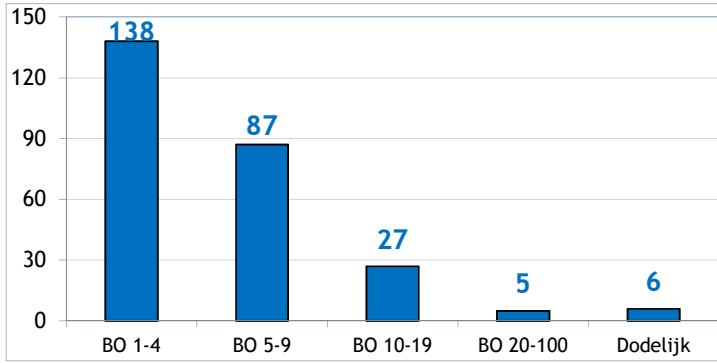
6. Evolutie van 2010 tot 2022 van de werkgelegenheid (VTE), van de graad van de ongevallen met meer dan 30 dagen tijdelijke ongeschiktheid per 1000 VTE, van de frequentiegraad en van de werkelijke ernstgraad (2010=100)



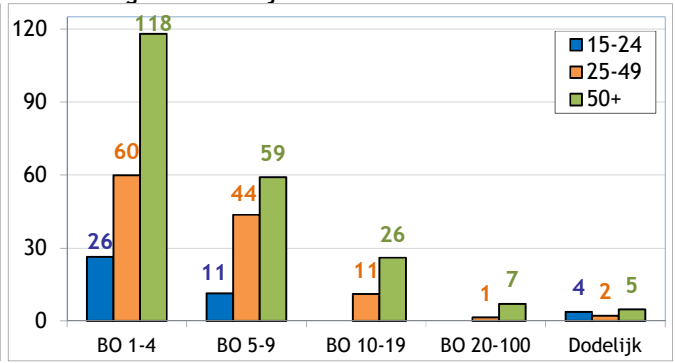
* Van de 8650 ongevallen van 2018 hebben er 6 geleid tot het overlijden van het slachtoffer en werden er 257 via bekrachtiging of een vonnis geregeld met een definitieve blijvende ongeschiktheid. Die 263 ongevallen worden geanalyseerd op de achterkant van deze fiche.

Analyse van de 263 ongevallen die in 2018 op de arbeidsplaats zijn gebeurd, met dodelijke afloop of blijvende ongeschiktheid tot gevolg (toestand september 2023)

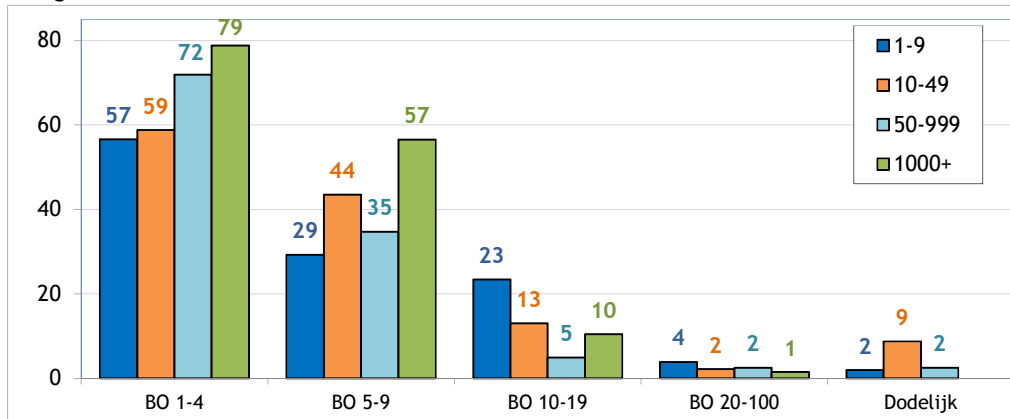
1. Aantal arbeidsongevallen van 2018 met dodelijke afloop of blijvende ongeschiktheid volgens de graad van BO



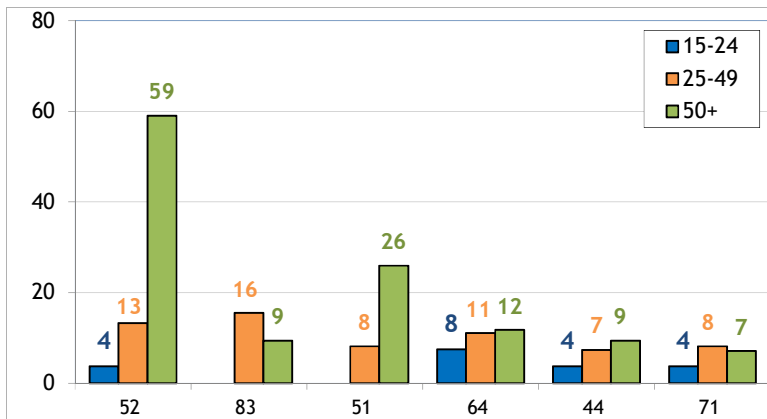
2. Aantal arbeidsongevallen van 2018 per 100.000 VTE met dodelijke afloop of blijvende ongeschiktheid, volgens de leeftijd



3. Aantal arbeidsongevallen van 2018 per 100.000 VTE met dodelijke afloop of een blijvende ongeschiktheid, volgens de grootte van de onderneming

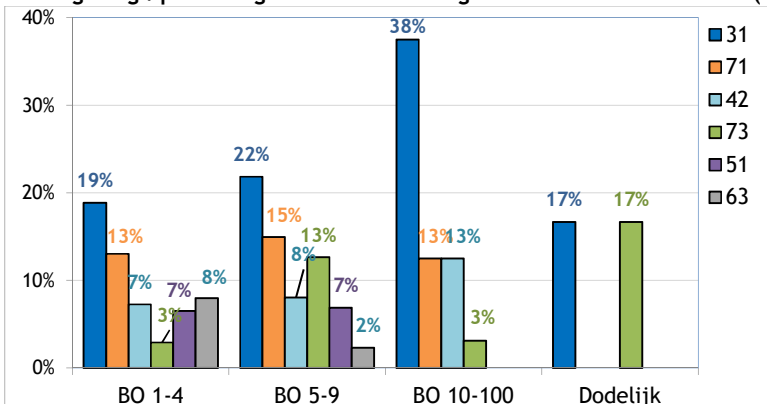


4. De 6 belangrijkste oorzaken (afwijkende gebeurtenis) van de ongevallen van 2018 met een dodelijke afloop of blijvende ongeschiktheid tot gevolg : aantal ongevallen per 100 000 VTE per type oorzaak, volgens de leeftijd (55% van de ongevallen)



- 52 : Uitgliden of struikelen met val, vallen van personen - op ± dezelfde hoogte (17%)
- 83 : Geweldpleging, agressie, bedreiging door buitenstaanders jegens de slachtoffers in het kader van hun beroepsuitoefening (bankoverval, buschauffeurs enz.) (10%)
- 51 : Vallen van personen - van hoogte (8%)
- 64 : Ongecoördineerde, onbeheerste of verkeerde bewegingen (8%)
- 44 : Verlies van controle (geheel of gedeeltelijk) - over een voorwerp (dat wordt gedragen, verplaatst, gehanteerd enz.) (6%)
- 71 : Optillen, dragen, opstaan (6%)

5. De 6 belangrijkste soorten ongevallen (contact-verwonding) van 2018 met dodelijke afloop of blijvende ongeschiktheid tot gevolg : percentage van die modelongevallen in elke ernstklasse (dodelijke afloop of BO) (61% van de ongevallen)



- 31 : Verticale beweging, verplettering op/tegen (gevolg van een val) (22%)
- 71 : Fysieke belasting - van het bewegingsapparaat (13%)
- 42 : Stoot door voorwerp - vallend (8%)
- 73 : Psychische belasting, psychische shock (6%)
- 51 : Contact met een snijdend voorwerp (mes enz.) (6%)
- 63 : Beknelling, verplettering - tussen (5%)