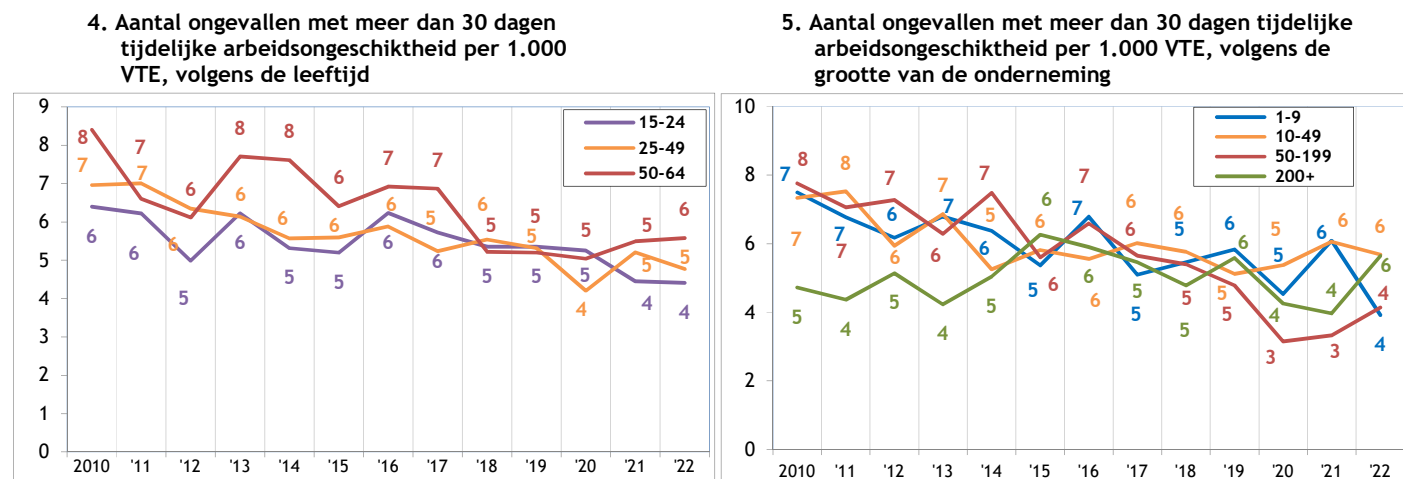
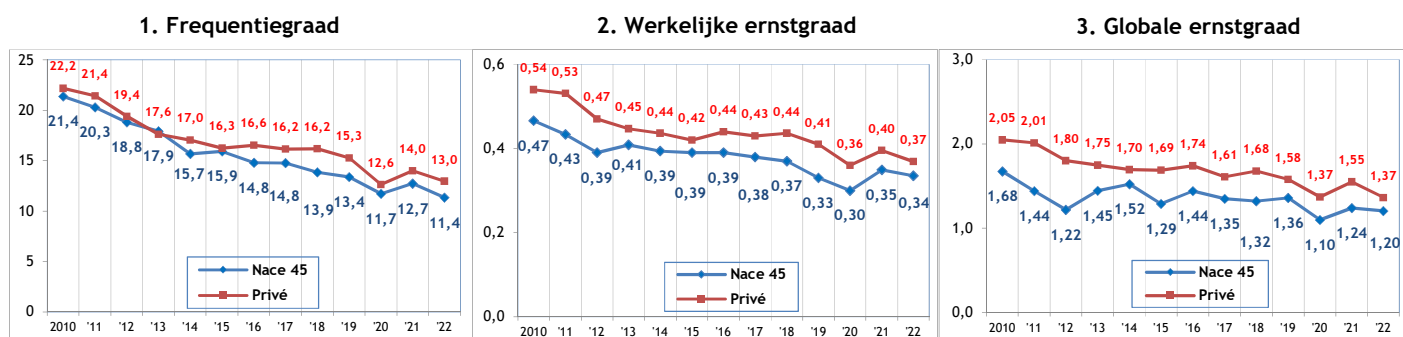


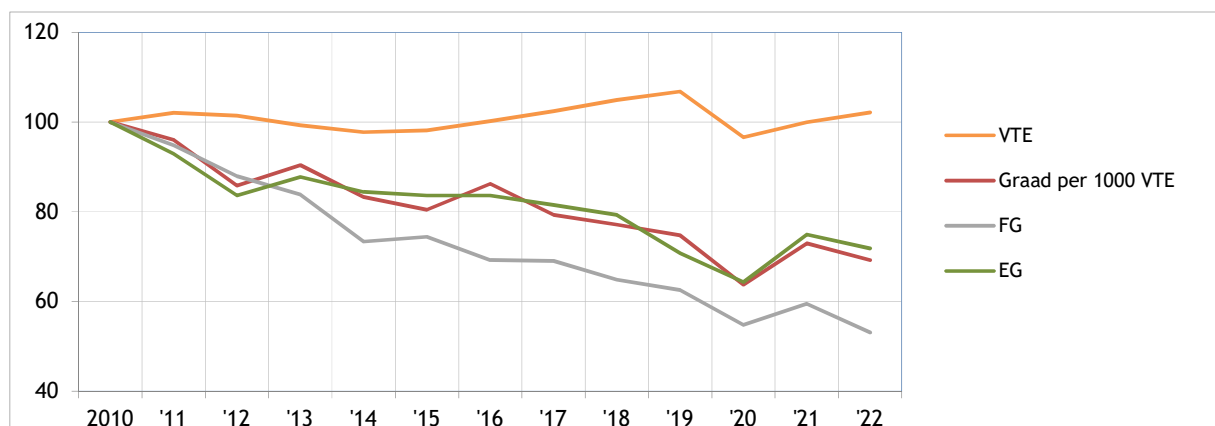
## Sectorfiche : Groot- en detailhandel in en onderhoud en reparatie van motorvoertuigen en motorfietsen - NACE 45 2018-2022 - Arbeidsplaats

Aantal ongevallen per jaar	2018*	2019	2020	2021	2022
Aantal ongevallen met tijdelijke ongeschiktheid	1.908	1.069	841	953	858
Aantal ongevallen met voorziene blijvende ongeschiktheid	209	212	162	189	177
Aantal ongevallen met dodelijke afloop	0	2	1	1	0
Totaal aantal ongevallen (zonder gevolg inbegrepen)	2.114	2.143	1.582	1.786	1.690

Aantal werkgevers of werknemers per jaar	2018	2019	2020	2021	2022
Aantal werkgevers	7932	7.932	7.751	7.777	7.682
Aantal werknemers (VTE)	53.517	54.889	49.281	50.987	52.101



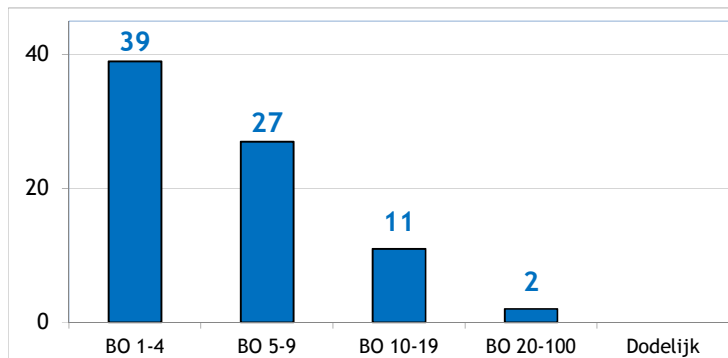
6. Evolutie van 2010 tot 2022 van de werkgelegenheid (VTE), van de graad van de ongevallen met meer dan 30 dagen tijdelijke ongeschiktheid per 1000 VTE, van de frequentiegraad en van de werkelijke ernstgraad (2010=100)



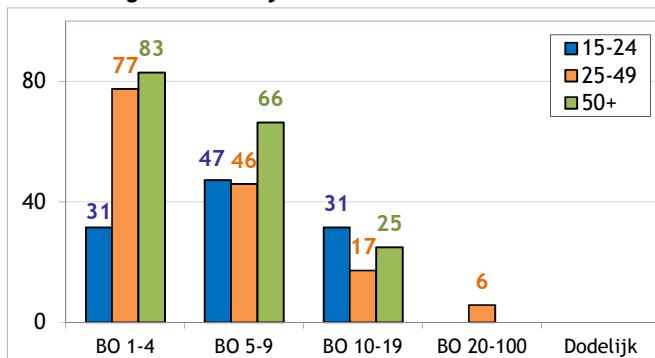
\* Van de 2114 ongevallen van 2018 hebben er 0 geleid tot het overlijden van het slachtoffer en werden er 79 via bekrachtiging of een vonnis geregeld met een definitieve blijvende ongeschiktheid. Die 79 ongevallen worden geanalyseerd op de achterkant van deze fiche.

# Analyse van de 79 ongevallen die in 2018 op de arbeidsplaats zijn gebeurd, met dodelijke afloop of blijvende ongeschiktheid tot gevolg (toestand september 2023)

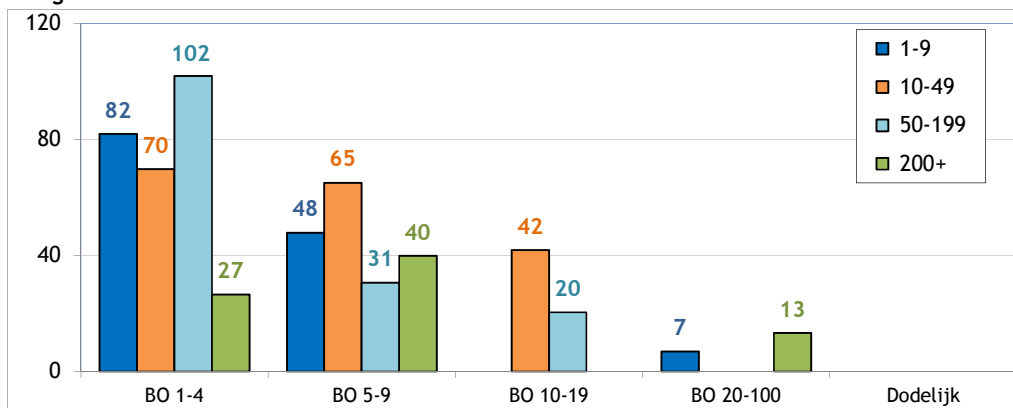
1. Aantal arbeidsongevallen van 2018 met dodelijke afloop of blijvende ongeschiktheid volgens de graad van BO



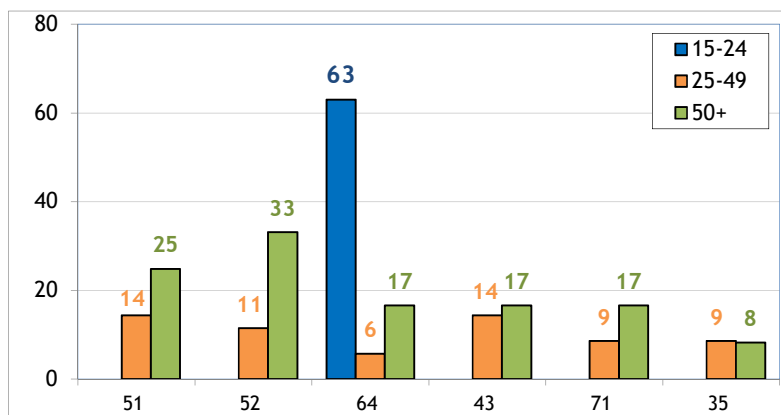
2. Aantal arbeidsongevallen van 2018 per 100.000 VTE met dodelijke afloop of blijvende ongeschiktheid, volgens de leeftijd



3. Aantal arbeidsongevallen van 2018 per 100.000 VTE met dodelijke afloop of een blijvende ongeschiktheid, volgens de grootte van de onderneming

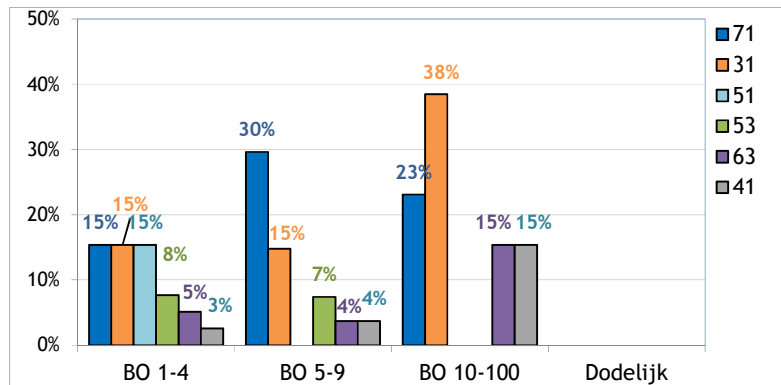


4. De 6 belangrijkste oorzaken (afwijkende gebeurtenis) van de ongevallen van 2018 met een dodelijke afloop of blijvende ongeschiktheid tot gevolg : aantal ongevallen per 100 000 VTE per type oorzaak, volgens de leeftijd (51% van de ongevallen)



- 51 : Vallen van personen - van hoogte (10%)
- 52 : Uitglijden of struikelen met val, vallen van personen - op ± dezelfde hoogte (10%)
- 64 : Ongecoördineerde, onbeheerste of verkeerde bewegingen (10%)
- 43 : Verlies van controle (geheel of gedeeltelijk) - over een handgereedschap (al dan niet gemotoriseerd) en over het met het gereedschap bewerkte materiaal (9%)
- 71 : Optillen, dragen, opstaan (6%)
- 35 : Glijden, vallen, instorten van het betrokken voorwerp - op gelijke hoogte gelegen (5%)

5. De 6 belangrijkste soorten ongevallen (contact-verwonding) van 2018 met dodelijke afloop of blijvende ongeschiktheid tot gevolg : percentage van die modelongevallen in elke ernstklasse (dodelijke afloop of BO) (66% van de ongevallen)



- 71 : Fysieke belasting - van het bewegingsapparaat (22%)
- 31 : Verticale beweging, verplettering op/tegen (gevolg van een val) (19%)
- 51 : Contact met een snijdend voorwerp (mes enz.) (8%)
- 53 : Contact met een hard of ruw voorwerp (6%)
- 63 : Beknelling, verplettering - tussen (6%)
- 41 : Stoot door voorwerp - weggeslingerd (5%)