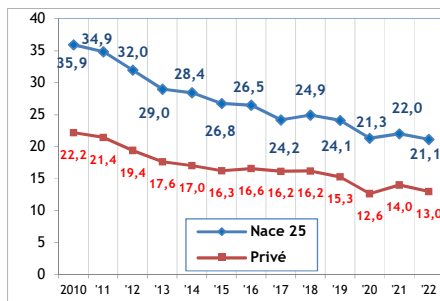


Sectorfiche : Vervaardiging van producten van metaal, exclusief machines en apparaten - NACE 25 2018-2022 - Arbeidsplaats

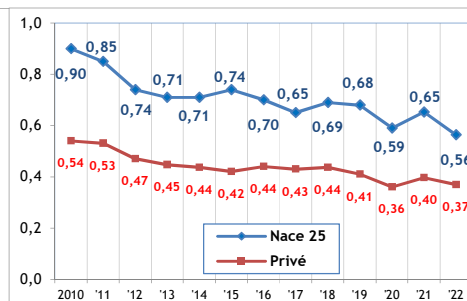
Aantal ongevallen per jaar	2018*	2019	2020	2021	2022
Aantal ongevallen met tijdelijke ongeschiktheid	1.794	1.705	1.420	1.527	1.538
Aantal ongevallen met voorziene blijvende ongeschiktheid	386	374	318	350	301
Aantal ongevallen met dodelijke afloop	4	3	2	6	1
Totaal aantal ongevallen (zonder gevolg inbegrepen)	3.745	3.618	3.009	3.050	3.075

Aantal werkgevers of werknemers per jaar	2018	2019	2020	2021	2022
Aantal werkgevers	3278	3.301	3.266	3.239	3.196
Aantal werknemers (VTE)	49.713	49.503	47.133	48.546	49.894

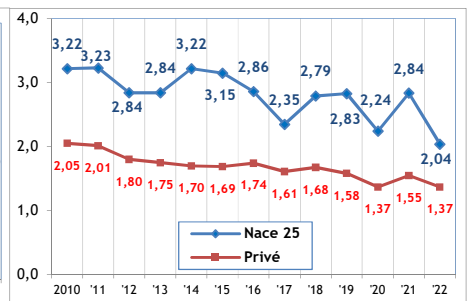
1. Frequentiegraad



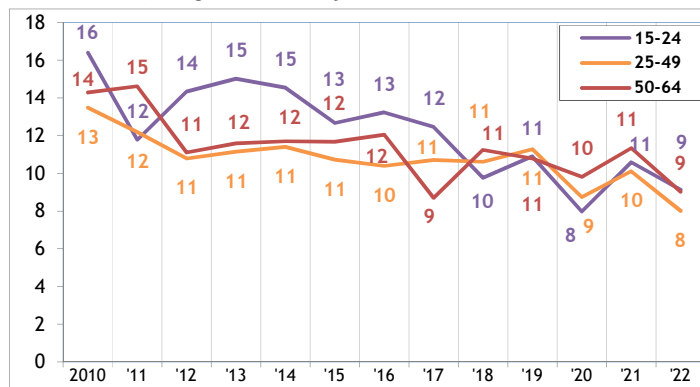
2. Werkelijke ernstgraad



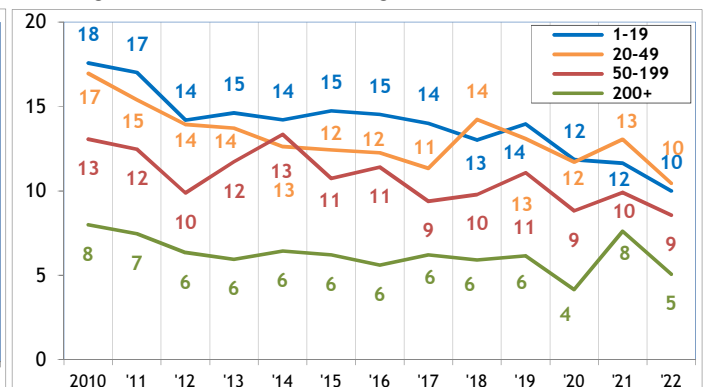
3. Globale ernstgraad



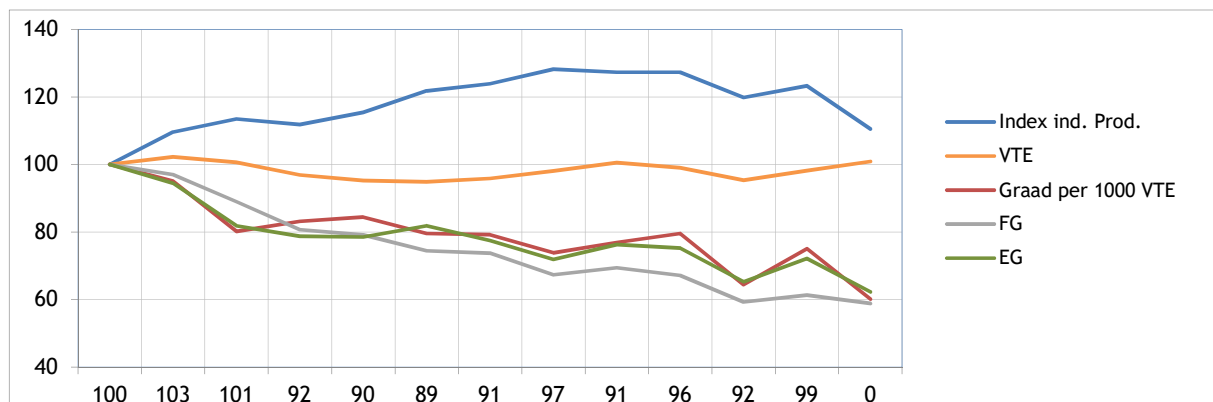
4. Aantal ongevallen met meer dan 30 dagen tijdelijke arbeidsongeschiktheid per 1.000 VTE, volgens de leeftijd



5. Aantal ongevallen met meer dan 30 dagen tijdelijke arbeidsongeschiktheid per 1.000 VTE, volgens de grootte van de onderneming



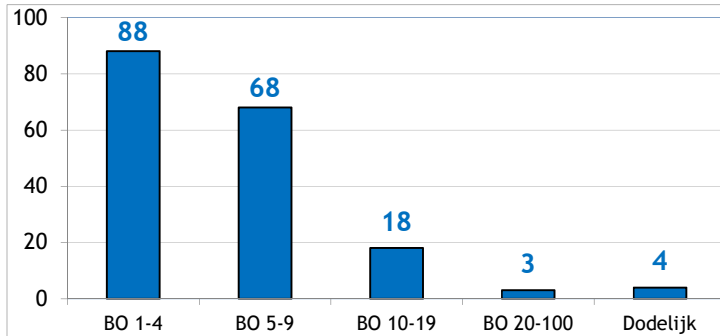
6. Evolutie van 2010 tot 2022 van het indexcijfer van de industriële productie, van de werkgelegenheid (VTE), van de graad van de ongevallen met meer dan 30 dagen tijdelijke ongeschiktheid per 1000 VTE, van de frequentiegraad en van de werkelijke ernstgraad (2010=100)



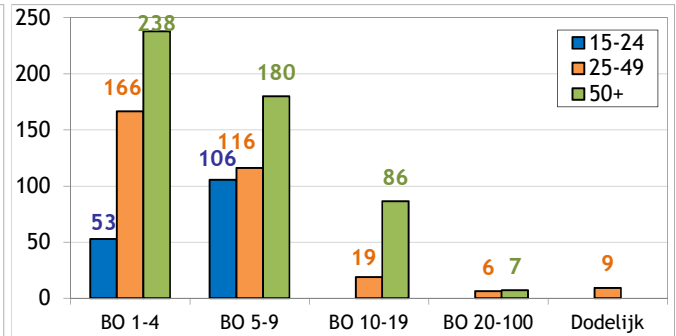
* Van de 3745 ongevallen van 2018 hebben er 4 geleid tot het overlijden van het slachtoffer en werden er 177 via bekrachtiging of een vonnis geregeld met een definitieve blijvende ongeschiktheid. Die 181 ongevallen worden geanalyseerd op de achterkant van deze fiche.

Analyse van de 181 ongevallen die in 2018 op de arbeidsplaats zijn gebeurd, met dodelijke afloop of blijvende ongeschiktheid tot gevolg (toestand september 2023)

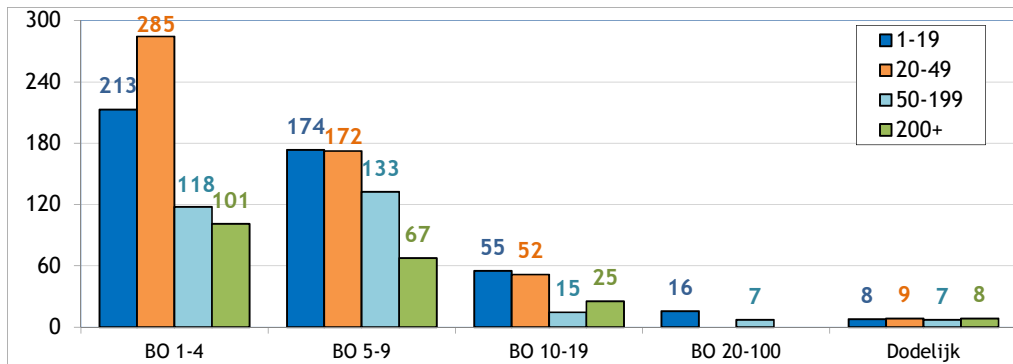
1. Aantal arbeidsongevallen van 2018 met dodelijke afloop of blijvende ongeschiktheid volgens de graad van BO



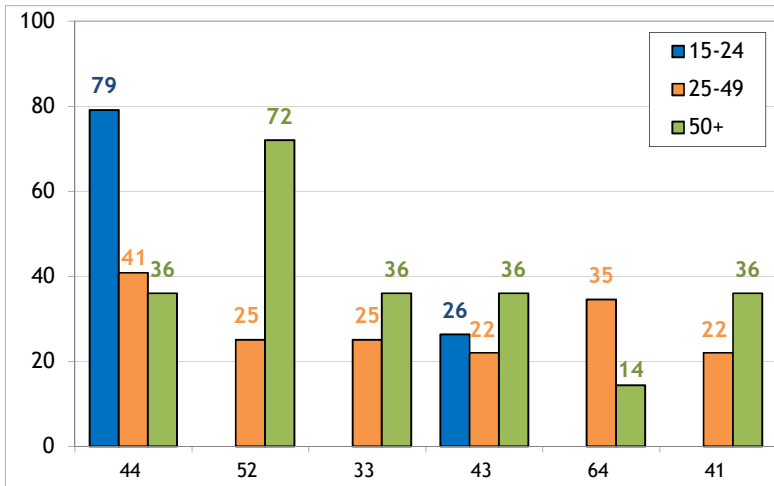
2. Aantal arbeidsongevallen van 2018 per 100.000 VTE met dodelijke afloop of blijvende ongeschiktheid, volgens de leeftijd



3. Aantal arbeidsongevallen van 2018 per 100.000 VTE met dodelijke afloop of een blijvende ongeschiktheid, volgens de grootte van de onderneming

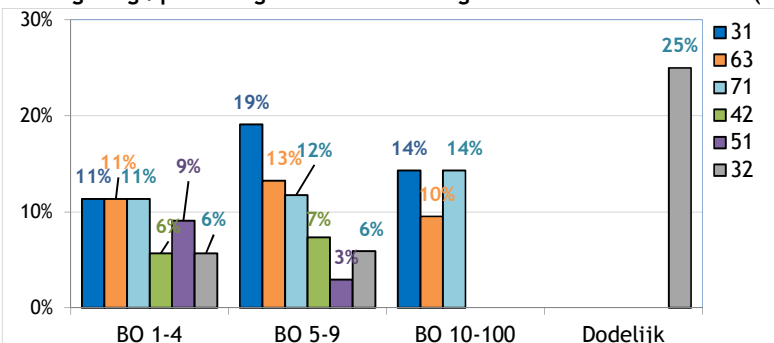


4. De 6 belangrijkste oorzaken (afwijkende gebeurtenis) van de ongevallen van 2018 met een dodelijke afloop of blijvende ongeschiktheid tot gevolg : aantal ongevallen per 100 000 VTE per type oorzaak, volgens de leeftijd (51% van de ongevallen)



- 44 : Verlies van controle (geheel of gedeeltelijk) - over een voorwerp (dat wordt gedragen, verplaatst, gehanteerd enz.) (12%)
- 52 : Uitglijden of struikelen met val, vallen van personen - op ± dezelfde hoogte (11%)
- 33 : Glijden, vallen, instorten van het betrokken voorwerp - hoger gelegen (op het slachtoffer vallend) (7%)
- 43 : Verlies van controle (geheel of gedeeltelijk) - over een handgereedschap (al dan niet gemotoriseerd) en over het met het gereedschap bewerkte materiaal (7%)
- 64 : Ongecoördineerde, onbeheerste of verkeerde bewegingen (7%)
- 41 : Verlies van controle (geheel of gedeeltelijk) - over een machine (inclusief onbedoeld starten) en over het met de machine bewerkte materiaal (7%)

5. De 6 belangrijkste soorten ongevallen (contact-verwonding) van 2018 met dodelijke afloop of blijvende ongeschiktheid tot gevolg : percentage van die modelongevallen in elke ernstklasse (dodelijke afloop of BO) (54% van de ongevallen)



- 31 : Verticale beweging, verplettering op/tegen (gevolg van een val) (14%)
- 63 : Beknelling, verplettering - tussen (12%)
- 71 : Fysieke belasting - van het bewegingsapparaat (12%)
- 42 : Stoot door voorwerp - vallend (6%)
- 51 : Contact met een snijdend voorwerp (mes enz.) (6%)
- 32 : Horizontale beweging, verplettering op/tegen (6%)