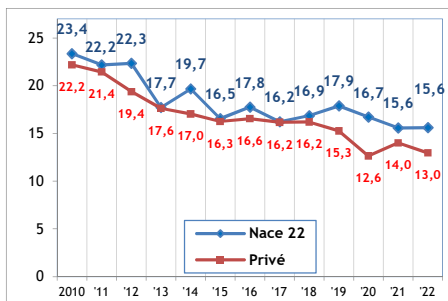


## Sectorfiche : Vervaardiging van producten van rubber of kunststof - NACE 22 2018-2022 - Arbeidsplaats

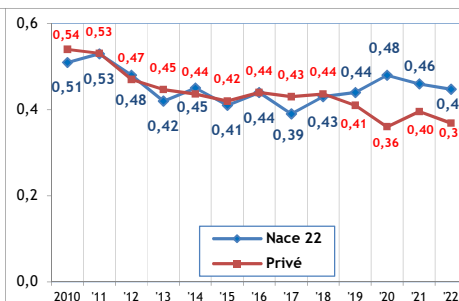
Aantal ongevallen per jaar	2018*	2019	2020	2021	2022
Aantal ongevallen met tijdelijke ongeschiktheid	492	538	454	449	448
Aantal ongevallen met voorziene blijvende ongeschiktheid	91	86	104	95	78
Aantal ongevallen met dodelijke afloop	1	0	0	0	0
Totaal aantal ongevallen (zonder gevolg inbegrepen)	965	945	857	878	809

Aantal werkgevers of werknemers per jaar	2018	2019	2020	2021	2022
Aantal werkgevers	496	494	486	494	485
Aantal werknemers (VTE)	19.511	20.079	19.157	19.658	19.335

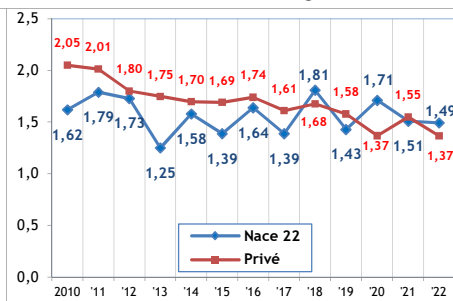
1. Frequentiegraad



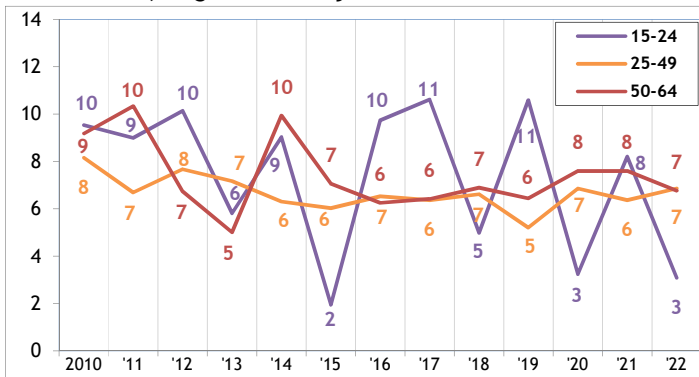
2. Werkelijke ernstgraad



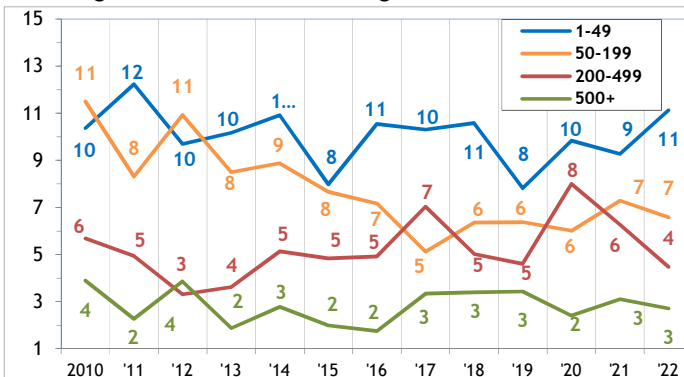
3. Globale ernstgraad



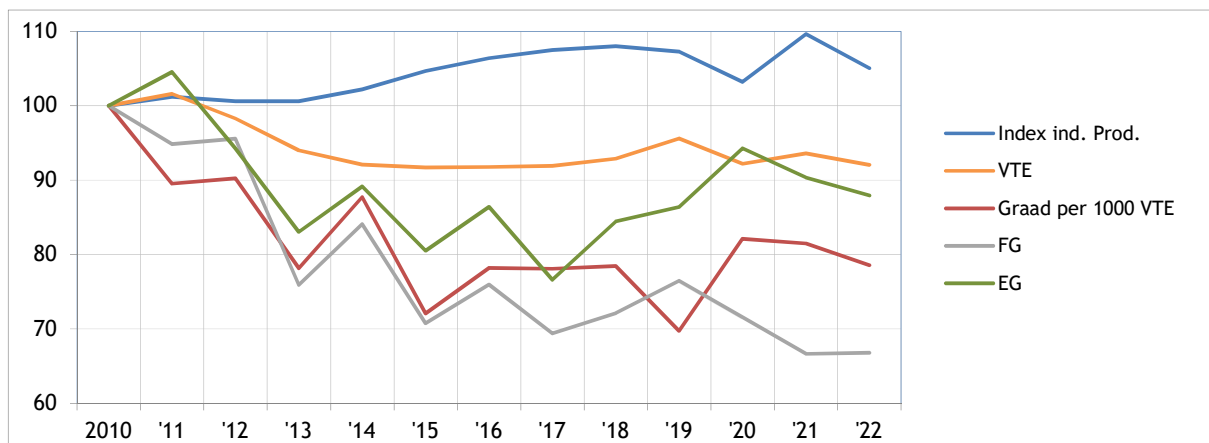
4. Aantal ongevallen met meer dan 30 dagen tijdelijke arbeidsongeschiktheid per 1.000 VTE, volgens de leeftijd



5. Aantal ongevallen met meer dan 30 dagen tijdelijke arbeidsongeschiktheid per 1.000 VTE, volgens de grootte van de onderneming



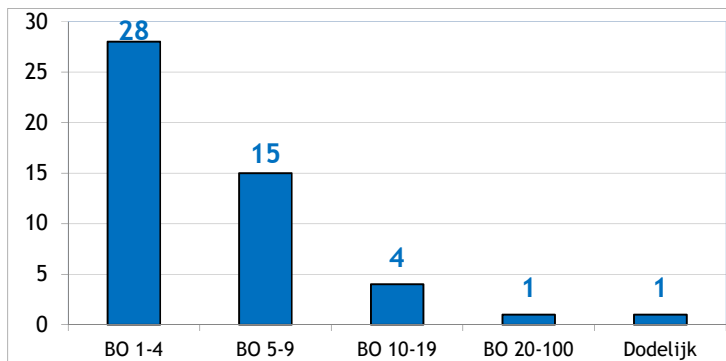
6. Evolutie van 2010 tot 2022 van het indexcijfer van de industriële productie, van de werkgelegenheid (VTE), van de graad van de ongevallen met meer dan 30 dagen tijdelijke ongeschiktheid per 1000 VTE, van de frequentiegraad en van de werkelijke ernstgraad (2010=100)



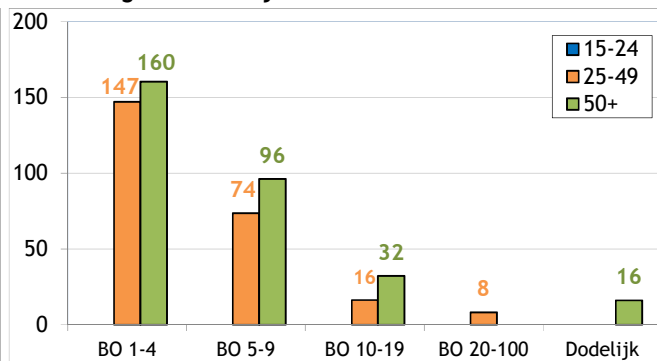
\* Van de 965 ongevallen van 2018 hebben er 1 geleid tot het overlijden van het slachtoffer en werden er 48 via bekrachtiging of een vonnis geregeld met een definitieve blijvende ongeschiktheid. Die 49 ongevallen worden geanalyseerd op de achterkant van deze fiche.

# Analyse van de 49 ongevallen die in 2018 op de arbeidsplaats zijn gebeurd, met dodelijke afloop of blijvende ongeschiktheid tot gevolg (toestand september 2023)

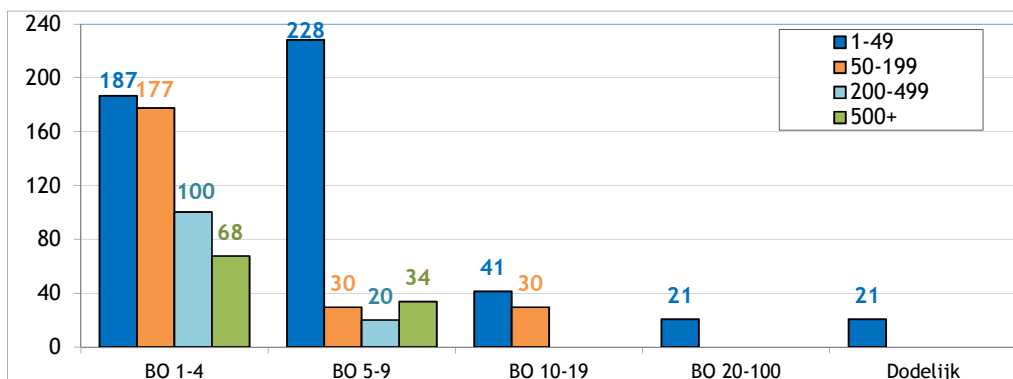
1. Aantal arbeidsongevallen van 2018 met dodelijke afloop of blijvende ongeschiktheid volgens de graad van BO



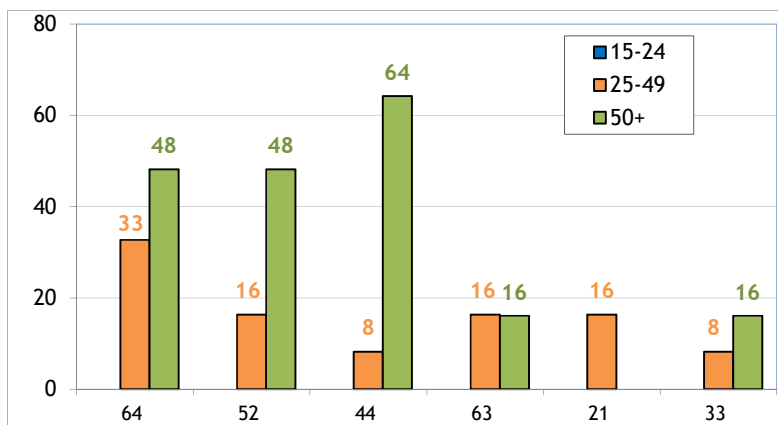
2. Aantal arbeidsongevallen van 2018 per 100.000 VTE met dodelijke afloop of blijvende ongeschiktheid, volgens de leeftijd



3. Aantal arbeidsongevallen van 2018 per 100.000 VTE met dodelijke afloop of een blijvende ongeschiktheid, volgens de grootte van de onderneming

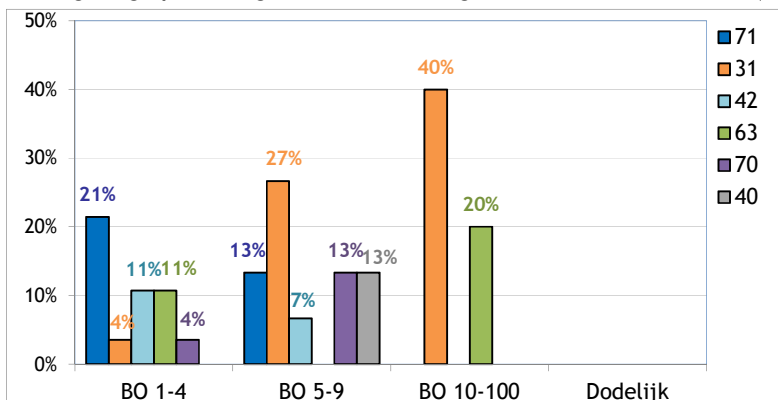


4. De 6 belangrijkste oorzaken (afwijkende gebeurtenis) van de ongevallen van 2018 met een dodelijke afloop of blijvende ongeschiktheid tot gevolg : aantal ongevallen per 100 000 VTE per type oorzaak, volgens de leeftijd (49% van de ongevallen)



- 64 : Ongecoördineerde, onbeheerste of verkeerde bewegingen (14%)
- 52 : Uitglippen of struikelen met val, vallen van personen - op ± dezelfde hoogte (10%)
- 44 : Verlies van controle (geheel of gedeeltelijk) - over een voorwerp (dat wordt gedragen, verplaatst, gehanteerd enz.) (10%)
- 63 : Door een voorwerp of de vaart daarvan gegrepen of meegesleept worden (6%)
- 21 : In vaste toestand - overlopen, kantelen (4%)
- 33 : Glijden, vallen, instorten van het betrokken voorwerp - hoger gelegen (op het slachtoffer vallend) (4%)

5. De 6 belangrijkste soorten ongevallen (contact-verwonding) van 2018 met dodelijke afloop of blijvende ongeschiktheid tot gevolg : percentage van die modelongevallen in elke ernstklasse (dodelijke afloop of BO) (57% van de ongevallen)



- 71 : Fysieke belasting - van het bewegingsapparaat (16%)
- 31 : Verticale beweging, verplettering op/tegen (gevolg van een val) (14%)
- 42 : Stoot door voorwerp - vallend (8%)
- 63 : Beknelling, verplettering - tussen (8%)
- 70 : Fysieke belasting van het lichaam, psychische belasting - niet gespecificeerd (6%)
- 40 : Stoot door een bewegend voorwerp, botsing - niet gespecificeerd (4%)