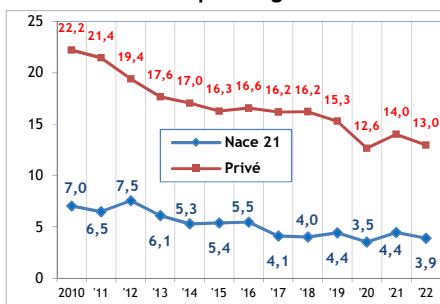


Sectorfiche : Vervaardiging van farmaceutische grondstoffen en producten - NACE 21 2018-2022 - Arbeidsplaats

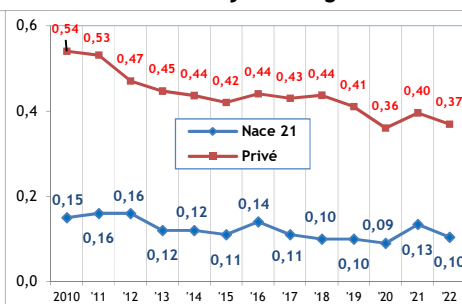
Aantal ongevallen per jaar	2018*	2019	2020	2021	2022
Aantal ongevallen met tijdelijke ongeschiktheid	168	194	162	215	186
Aantal ongevallen met voorziene blijvende ongeschiktheid	30	30	37	28	36
Aantal ongevallen met dodelijke afloop	0	0	0	0	0
Totaal aantal ongevallen (zonder gevolg inbegrepen)	475	454	413	467	438

Aantal werkgevers of werknemers per jaar	2018	2019	2020	2021	2022
Aantal werkgevers	106	111	120	114	113
Aantal werknemers (VTE)	28.311	29.129	32.462	31.422	32.781

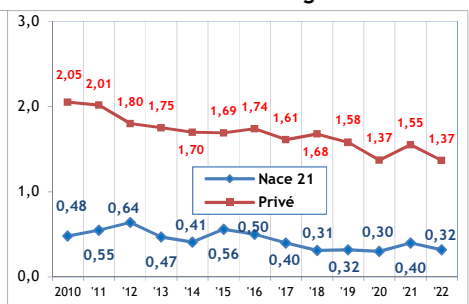
1. Frequentiegraad



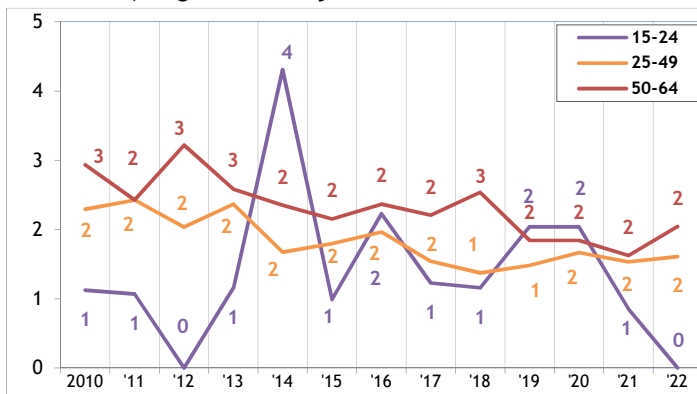
2. Werkelijke ernstgraad



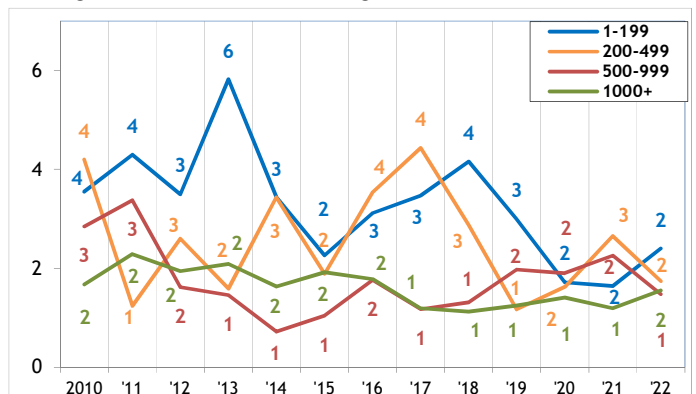
3. Globale ernstgraad



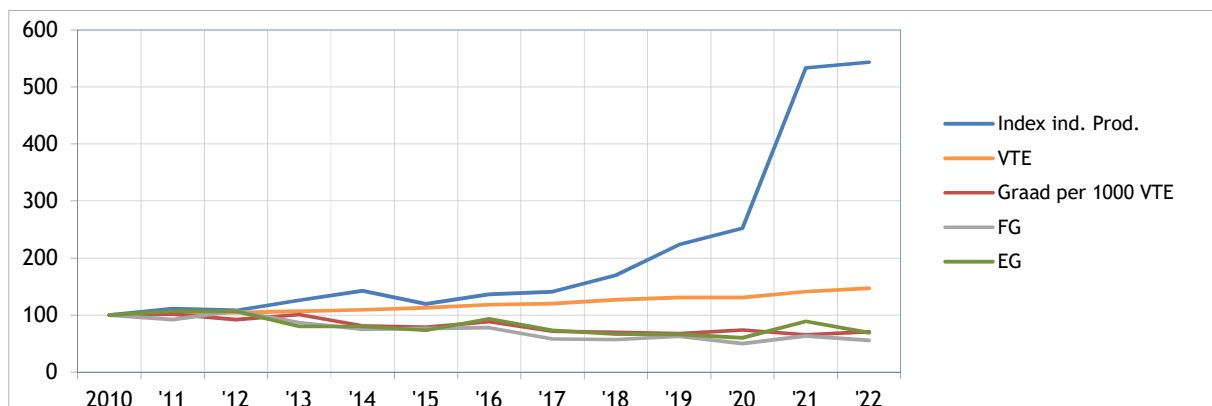
4. Aantal ongevallen met meer dan 30 dagen tijdelijke arbeidsongeschiktheid per 1.000 VTE, volgens de leeftijd



5. Aantal ongevallen met meer dan 30 dagen tijdelijke arbeidsongeschiktheid per 1.000 VTE, volgens de grootte van de onderneming



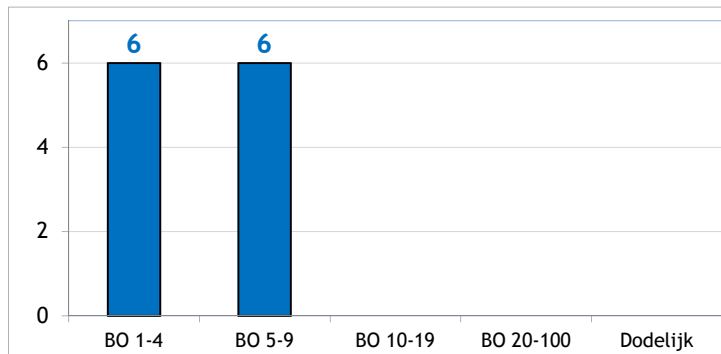
6. Evolutie van 2010 tot 2022 van het indexcijfer van de industriële productie, van de werkgelegenheid (VTE), van de graad van de ongevallen met meer dan 30 dagen tijdelijke ongeschiktheid per 1000 VTE, van de frequentiegraad en van de werkelijke ernstgraad (2010=100)



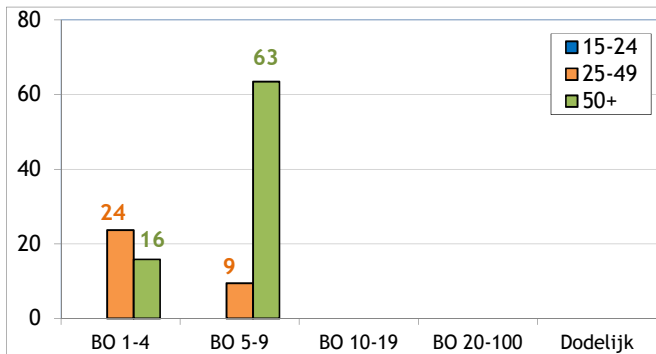
* Van de 475 ongevallen van 2018 hebben er 0 geleid tot het overlijden van het slachtoffer en werden er 12 via bekrachtiging of een vonnis geregeld met een definitieve blijvende ongeschiktheid. Die 12 ongevallen worden geanalyseerd op de achterkant van deze fiche.

Analyse van de 12 ongevallen die in 2018 op de arbeidsplaats zijn gebeurd, met dodelijke afloop of blijvende ongeschiktheid tot gevolg (toestand september 2023)

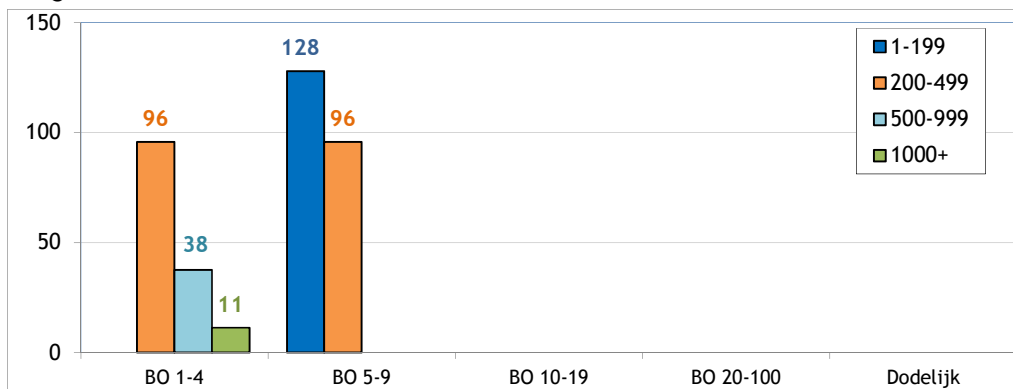
1. Aantal arbeidsongevallen van 2018 met dodelijke afloop of blijvende ongeschiktheid volgens de graad van BO



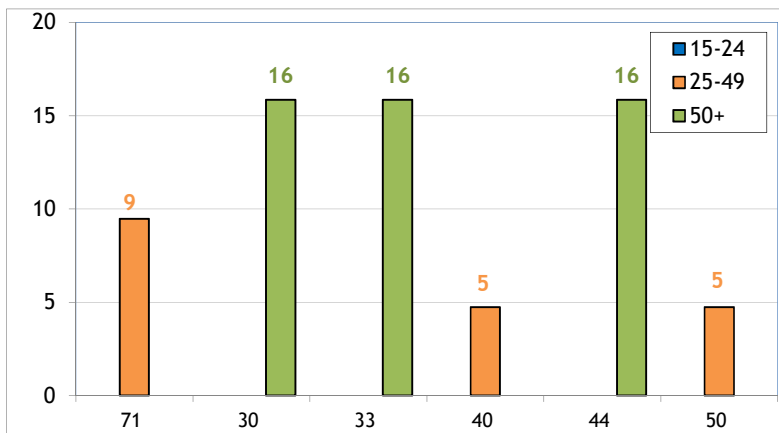
2. Aantal arbeidsongevallen van 2018 per 100.000 VTE met dodelijke afloop of blijvende ongeschiktheid, volgens de leeftijd



3. Aantal arbeidsongevallen van 2018 per 100.000 VTE met dodelijke afloop of een blijvende ongeschiktheid, volgens de grootte van de onderneming

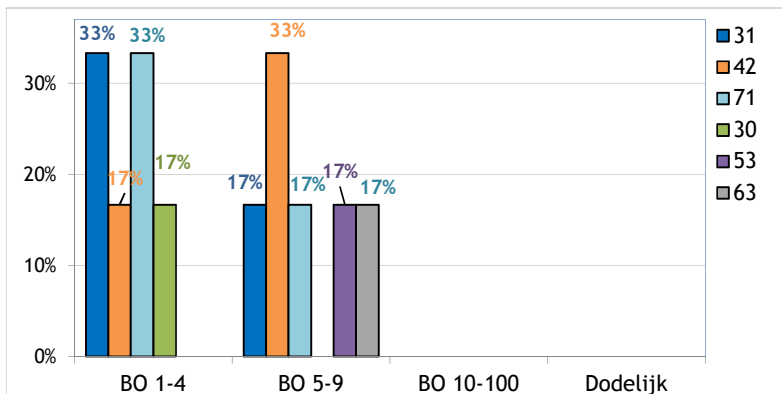


4. De 6 belangrijkste oorzaken (afwijkende gebeurtenis) van de ongevallen van 2018 met een dodelijke afloop of blijvende ongeschiktheid tot gevolg : aantal ongevallen per 100 000 VTE per type oorzaak, volgens de leeftijd (58% van de ongevallen)



- 71 : Optillen, dragen, opstaan (17%)
- 30 : Breken, barsten, glijden, vallen, instorten van het betrokken voorwerp - niet gespecificeerd (8%)
- 33 : Glijden, vallen, instorten van het betrokken voorwerp - hoger gelegen (op het slachtoffer vallend) (8%)
- 40 : Verlies van controle (geheel of gedeeltelijk) over een machine, vervoer- of transportmiddel, handgereedschap, voorwerp, dier - niet gespecificeerd (8%)
- 44 : Verlies van controle (geheel of gedeeltelijk) - over een voorwerp (dat wordt gedragen, verplaatst, gehanteerd enz.) (8%)
- 50 : Uitglijden of struikelen met val, vallen van personen - niet gespecificeerd (8%)

5. De 6 belangrijkste soorten ongevallen (contact-verwonding) van 2018 met dodelijke afloop of blijvende ongeschiktheid tot gevolg : percentage van die modelongevallen in elke ernstklasse (dodelijke afloop of BO) (100% van de ongevallen)



- 31 : Verticale beweging, verplettering op/tegen (gevolg van een val) (25%)
- 42 : Stoot door voorwerp - vallend (25%)
- 71 : Fysieke belasting - van het bewegingsapparaat (25%)
- 30 : Verplettering door verticale of horizontale beweging op of tegen een onbeweeglijk voorwerp (het slachtoffer beweegt) - niet gespecificeerd (8%)
- 53 : Contact met een hard of ruw voorwerp (8%)
- 63 : Beknelling, verplettering - tussen (8%)