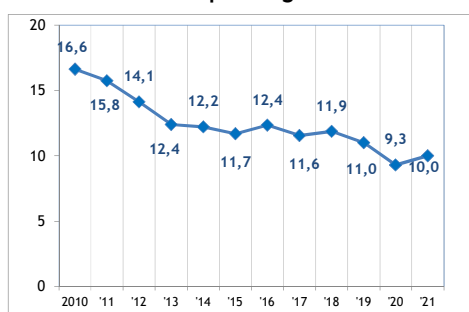


Sectorfiche : Menselijke gezondheidszorg - NACE 86 2017-2021 - Arbeidsplaats

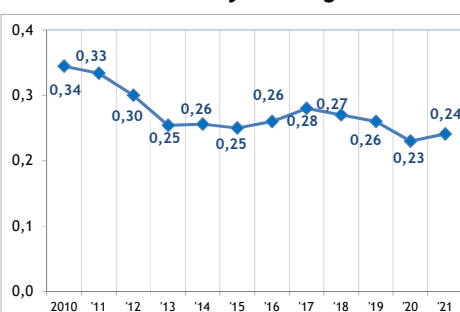
Aantal ongevallen per jaar	2017*	2018	2019	2020	2021
Aantal ongevallen met tijdelijke ongeschiktheid	2.537	2.681	2.537	2.337	2.362
Aantal ongevallen met voorziene blijvende ongeschiktheid	415	406	392	381	397
Aantal ongevallen met dodelijke afloop	1	1	0	0	0
Totaal aantal ongevallen (zonder gevolg inbegrepen)	10.571	10.583	10.312	9.101	8.959

Aantal werkgevers of werknemers per jaar	2017	2018	2019	2020	2021
Aantal werkgevers	8700	8.804	8.930	9.083	9.252
Aantal werknemers (VTE)	145.134	147.965	151.700	167.068	156.406

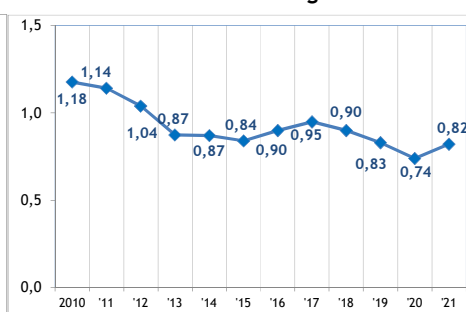
1. Frequentiegraad



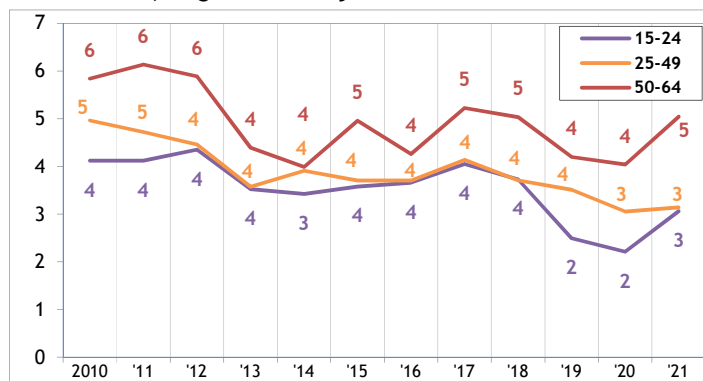
2. Werkelijke ernstgraad



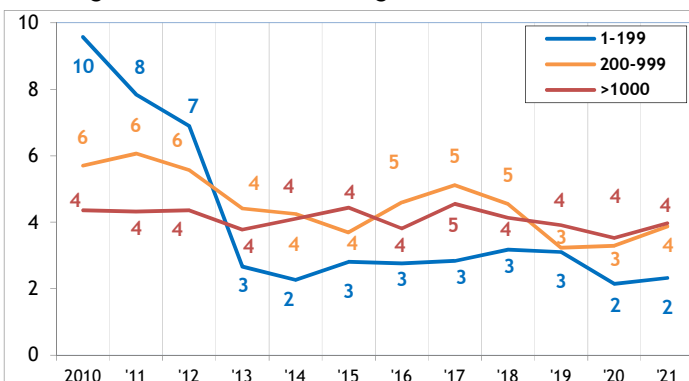
3. Globale ernstgraad



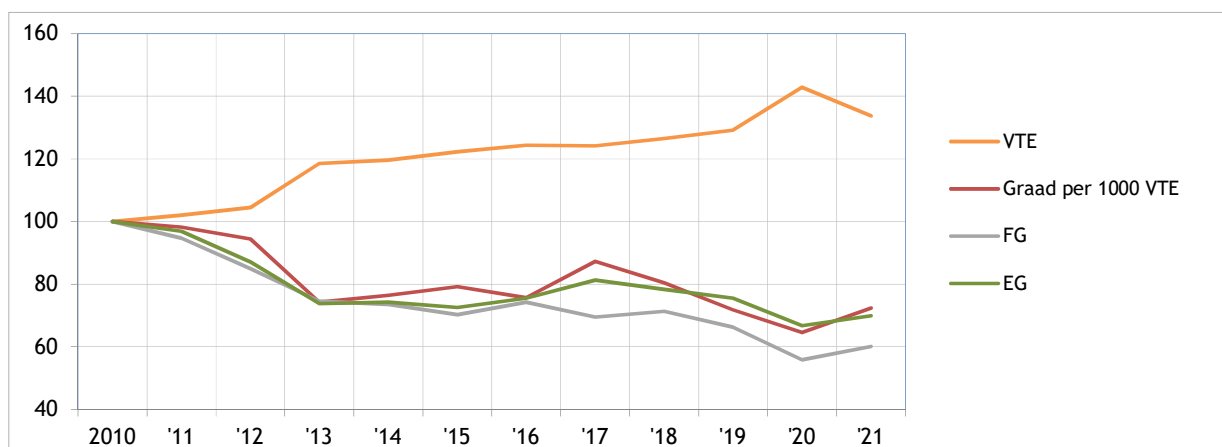
4. Aantal ongevallen met meer dan 30 dagen tijdelijke arbeidsongeschiktheid per 1.000 VTE, volgens de leeftijd



5. Aantal ongevallen met meer dan 30 dagen tijdelijke arbeidsongeschiktheid per 1.000 VTE, volgens de grootte van de onderneming



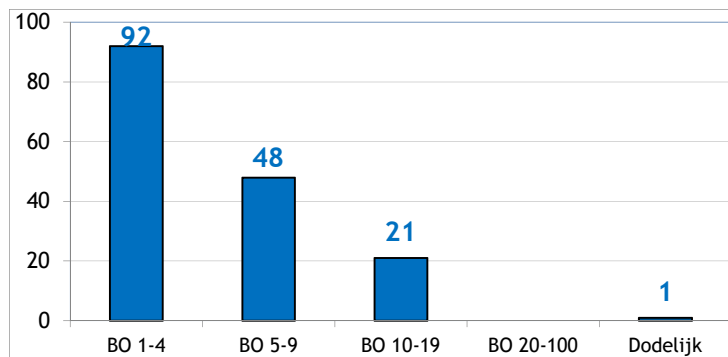
6. Evolutie van 2010 tot 2021 van de werkgelegenheid (VTE), van de graad van de ongevallen met meer dan 30 dagen tijdelijke ongeschiktheid per 1000 VTE, van de frequentiegraad en van de werkelijke ernstgraad (2010=100)



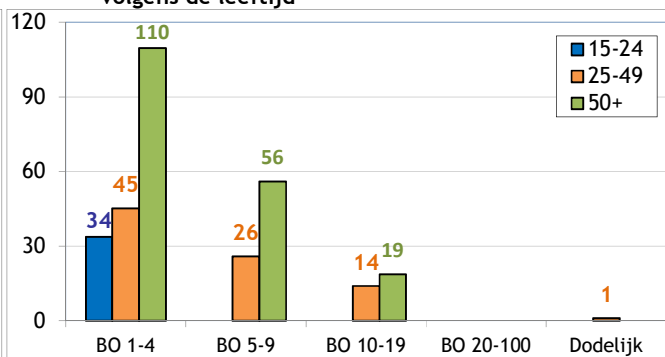
* Van de 10571 ongevallen van 2017 hebben er 1 geleid tot het overlijden van het slachtoffer en werden er 161 via bekrachtiging of een vonnis geregeld met een definitieve blijvende ongeschiktheid. Die 162 ongevallen worden geanalyseerd op de achterkant van deze fiche.

Analyse van de 162 ongevallen die in 2017 op de arbeidsplaats zijn gebeurd, met dodelijke afloop of blijvende ongeschiktheid tot gevolg (toestand mei 2023)

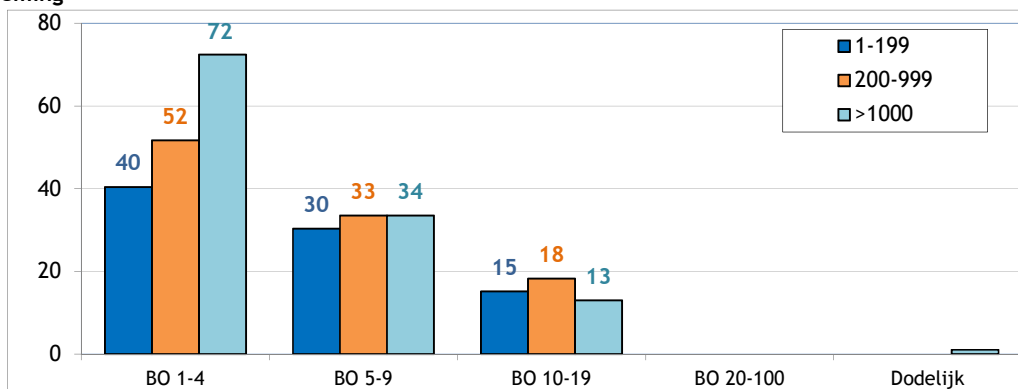
1. Aantal arbeidsongevallen van 2017 met dodelijke afloop of blijvende ongeschiktheid volgens de graad van BO



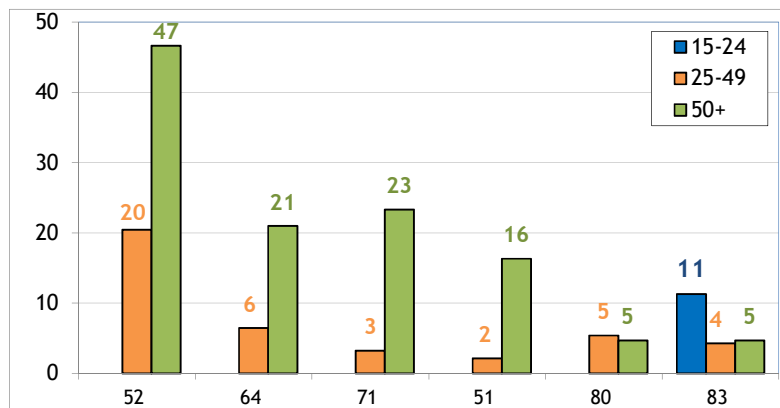
2. Aantal arbeidsongevallen van 2017 per 100.000 VTE met dodelijke afloop of blijvende ongeschiktheid, volgens de leeftijd



3. Aantal arbeidsongevallen van 2017 per 100.000 VTE met dodelijke afloop of een blijvende ongeschiktheid, volgens de grootte van de onderneming



4. De 6 belangrijkste oorzaken (afwijkende gebeurtenis) van de ongevallen van 2017 met een dodelijke afloop of blijvende ongeschiktheid tot gevolg : aantal ongevallen per 100 000 VTE per type oorzaak, volgens de leeftijd (56% van de ongevallen)



52 : Uitglijden of struikelen met val, vallen van personen - op ± dezelfde hoogte (24%)

64 : Ongecoördineerde, onbeheerste of verkeerde bewegingen (9%)

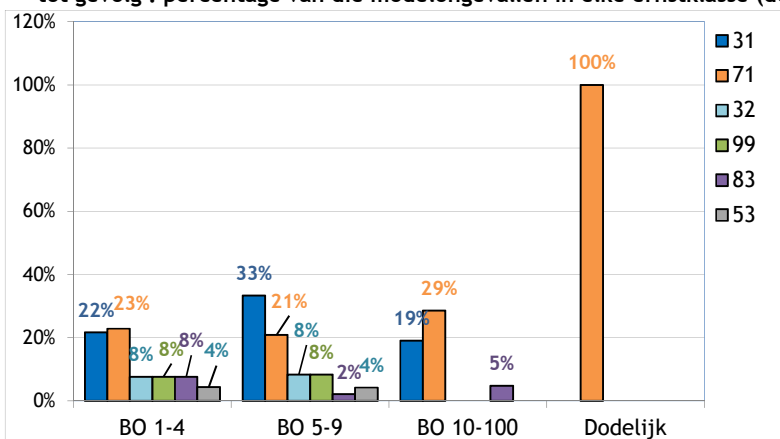
71 : Optillen, dragen, opstaan (8%)

51 : Vallen van personen - van hoogte (6%)

80 : Verrassing, schrik, geweldpleging, agressie, bedreiging, aanwezig zijn - niet gespecificeerd (4%)

83 : Geweldpleging, agressie, bedreiging door buitenstaanders jegens de slachtoffers in het kader van hun beroepsuitoefening (bankoverval, buschauffeurs enz.) (4%)

5. De 6 belangrijkste soorten ongevallen (contact-verwonding) van 2017 met dodelijke afloop of blijvende ongeschiktheid tot gevolg : percentage van die modelongevallen in elke ernstklasse (dodelijke afloop of BO) (71% van de ongevallen)



31 : Verticale beweging, verplettering op/tegen (gevolg van een val) (25%)

71 : Fysieke belasting - van het bewegingsapparaat (24%)

32 : Horizontale beweging, verplettering op/tegen (7%)

99 : Overige contacten - wijzen van verwonding, niet in deze lijst vermeld (7%)

83 : Klap, trap, kopstoot, wurging (6%)

53 : Contact met een hard of ruw voorwerp (4%)