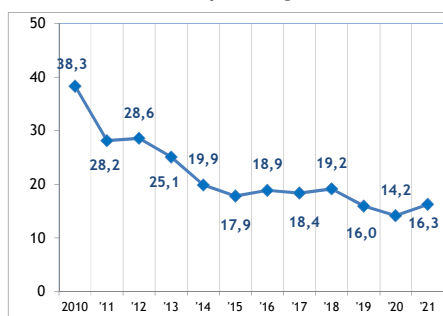


Sectorfiche : Posterijen en koeriers - NACE 53 2017-2021 - Arbeidsplaats

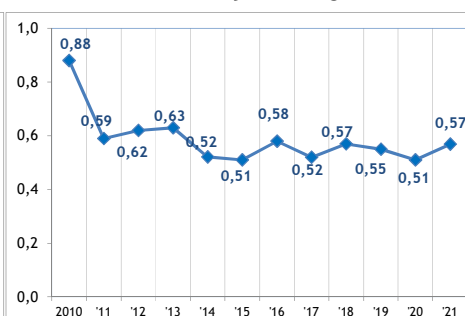
Aantal ongevallen per jaar	2017*	2018	2019	2020	2021
Aantal ongevallen met tijdelijke ongeschiktheid	513	564	446	438	537
Aantal ongevallen met voorziene blijvende ongeschiktheid	110	123	147	170	171
Aantal ongevallen met dodelijke afloop	1	0	1	0	0
Totaal aantal ongevallen (zonder gevolg inbegrepen)	1.196	1.182	1.296	1.150	1.335

Aantal werkgevers of werknemers per jaar	2017	2018	2019	2020	2021
Aantal werkgevers	214	792	836	896	1.043
Aantal werknemers (VTE)	26.977	19.224	20.244	21.381	24.878

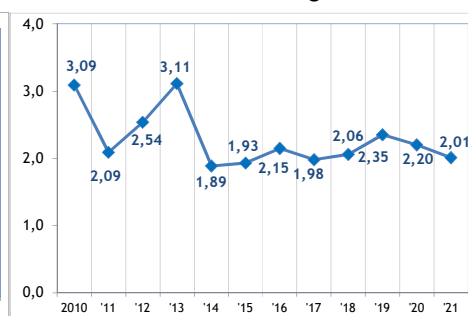
1. Frequentiegraad



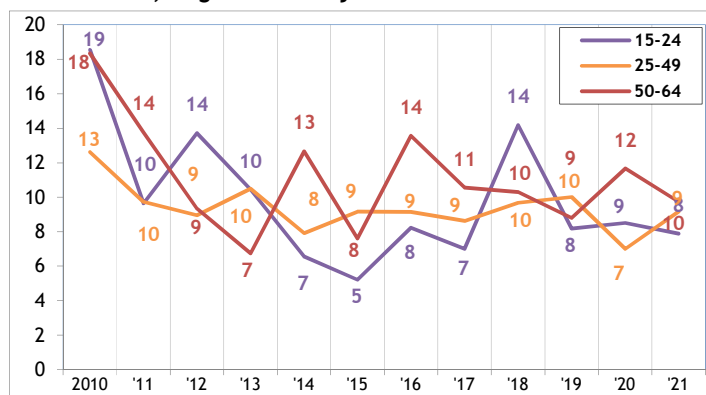
2. Werkelijke ernstgraad



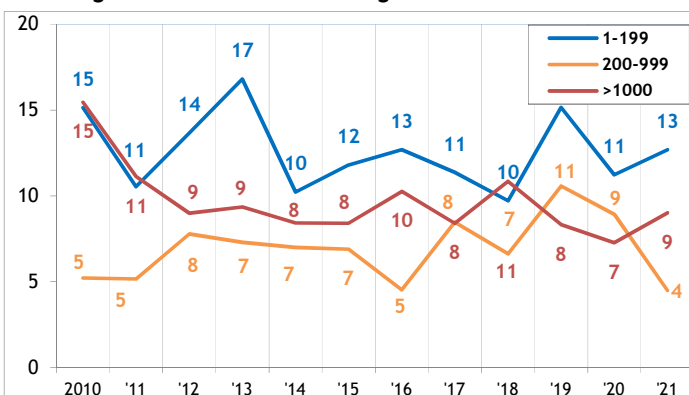
3. Globale ernstgraad



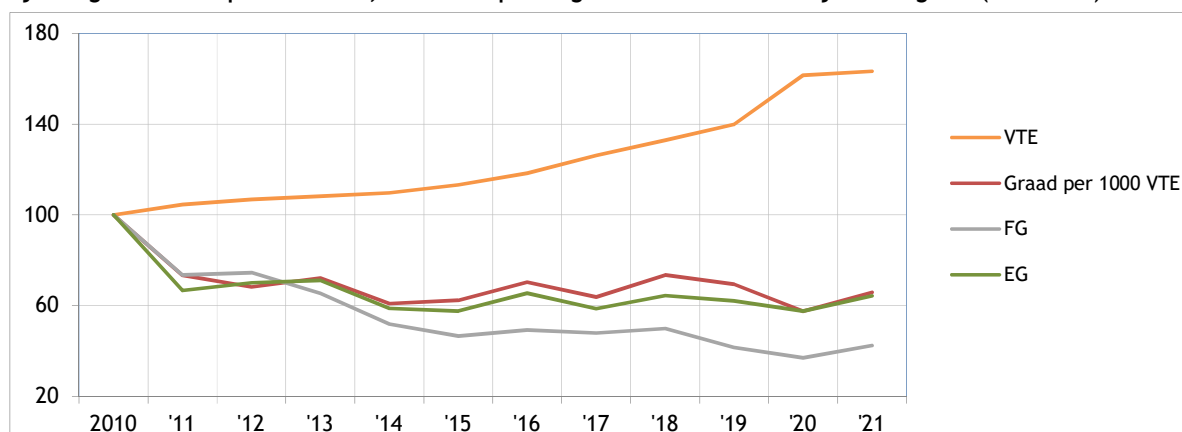
4. Aantal ongevallen met meer dan 30 dagen tijdelijke arbeidsongeschiktheid per 1.000 VTE, volgens de leeftijd



5. Aantal ongevallen met meer dan 30 dagen tijdelijke arbeidsongeschiktheid per 1.000 VTE, volgens de grootte van de onderneming



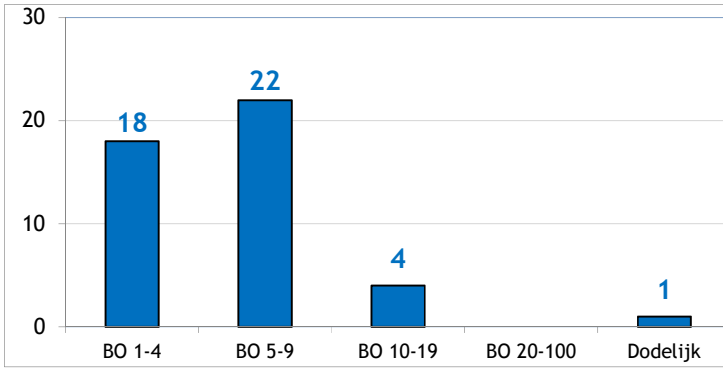
6. Evolutie van 2010 tot 2021 van de werkgelegenheid (VTE), van de graad van de ongevallen met meer dan 30 dagen tijdelijke ongeschiktheid per 1000 VTE, van de frequentiegraad en van de werkelijke ernstgraad (2010=100)



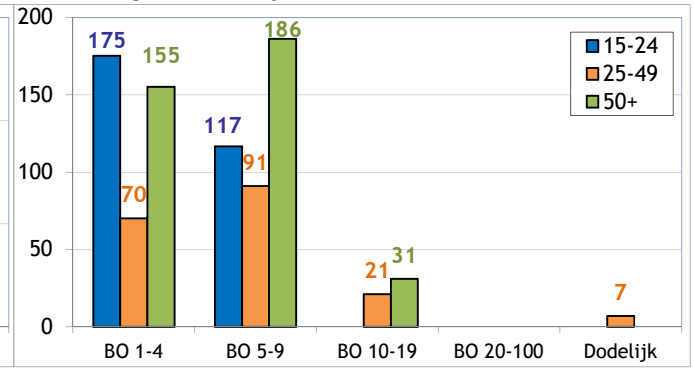
* Van de 1196 ongevallen van 2017 hebben er 1 geleid tot het overlijden van het slachtoffer en werden er 44 via bekrachtiging of een vonnis geregeld met een definitieve blijvende ongeschiktheid. Die 45 ongevallen worden geanalyseerd op de achterkant van deze fiche.

Analyse van de 45 ongevallen die in 2017 op de arbeidsplaats zijn gebeurd, met dodelijke afloop of blijvende ongeschiktheid tot gevolg (toestand mei 2023)

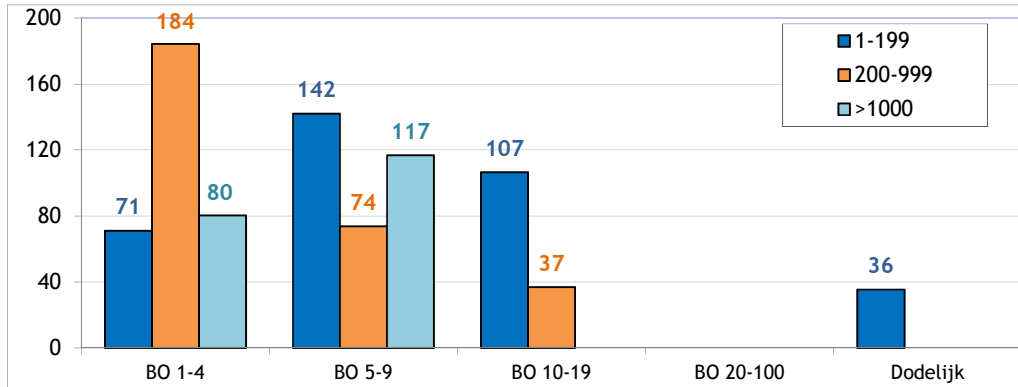
1. Aantal arbeidsongevallen van 2017 met dodelijke afloop of blijvende ongeschiktheid volgens de graad van BO



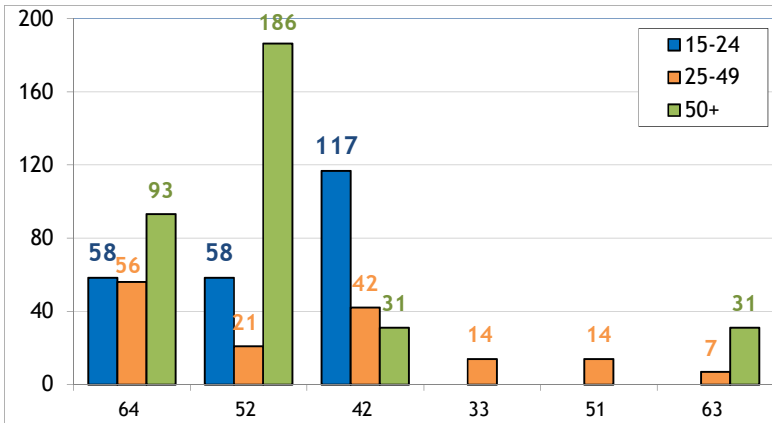
2. Aantal arbeidsongevallen van 2017 per 100.000 VTE met dodelijke afloop of blijvende ongeschiktheid, volgens de leeftijd



3. Aantal arbeidsongevallen van 2017 per 100.000 VTE met dodelijke afloop of een blijvende ongeschiktheid, volgens de grootte van de onderneming

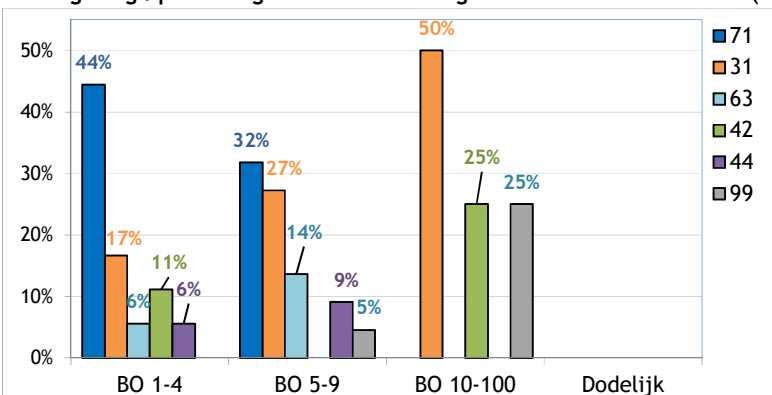


4. De 6 belangrijkste oorzaken (afwijkende gebeurtenis) van de ongevallen van 2017 met een dodelijke afloop of blijvende ongeschiktheid tot gevolg : aantal ongevallen per 100 000 VTE per type oorzaak, volgens de leeftijd (84% van de ongevallen)



- 64 : Ongecoördineerde, onbeheerste of verkeerde bewegingen (27%)
- 52 : Uitglijden of struikelen met val, vallen van personen - op ± dezelfde hoogte (24%)
- 42 : Verlies van controle (geheel of gedeeltelijk) - over een vervoer- of transportmiddel (al dan niet gemotoriseerd) (20%)
- 33 : Glijden, vallen, instorten van het betrokken voorwerp - hoger gelegen (op het slachtoffer vallend) (4%)
- 51 : Vallen van personen - van hoogte (4%)
- 63 : Door een voorwerp of de vaart daarvan gegrepen of meegesleept worden (4%)

5. De 6 belangrijkste soorten ongevallen (contact-verwonding) van 2017 met dodelijke afloop of blijvende ongeschiktheid tot gevolg : percentage van die modelongevallen in elke ernstklasse (dodelijke afloop of BO) (84% van de ongevallen)



- 71 : Fysieke belasting - van het bewegingsapparaat (33%)
- 31 : Verticale beweging, verplettering op/tegen (gevolg van een val) (24%)
- 63 : Beknelling, verplettering - tussen (9%)
- 42 : Stoot door voorwerp - vallend (7%)
- 44 : Stoot door voorwerp, voertuigen daaronder begrepen - draaiend, bewegend, zich verplaatsend (7%)
- 99 : Overige contacten - wijzen van verwonding, niet in deze lijst vermeld (4%)