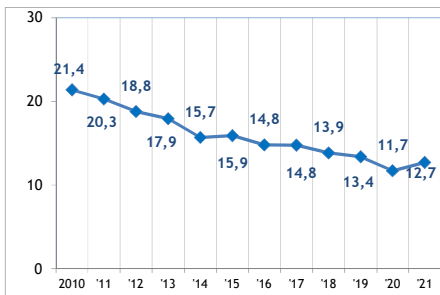


Sectorfiche : Groot- en detailhandel in en onderhoud en reparatie van motorvoertuigen en motorfietsen - NACE 45 2017-2021 - Arbeidsplaats

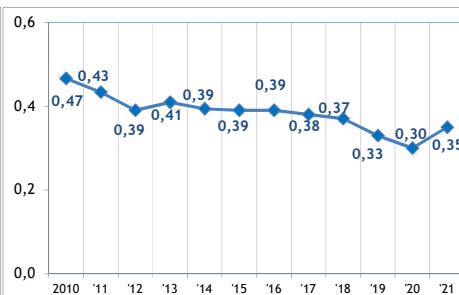
Aantal ongevallen per jaar	2017*	2018	2019	2020	2021
Aantal ongevallen met tijdelijke ongeschiktheid	1.144	1.908	1.069	841	953
Aantal ongevallen met voorziene blijvende ongeschiktheid	217	209	212	162	189
Aantal ongevallen met dodelijke afloop	0	0	2	1	1
Totaal aantal ongevallen (zonder gevolg inbegrepen)	2.166	2.114	2.143	1.582	1.786

Aantal werkgevers of werknemers per jaar	2017	2018	2019	2020	2021
Aantal werkgevers	7884	7.932	7.932	7.751	7.777
Aantal werknemers (VTE)	52.232	53.517	54.889	49.281	50.987

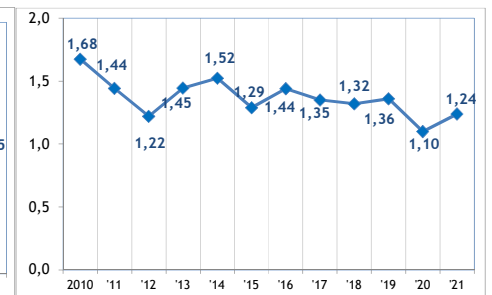
1. Frequentiegraad



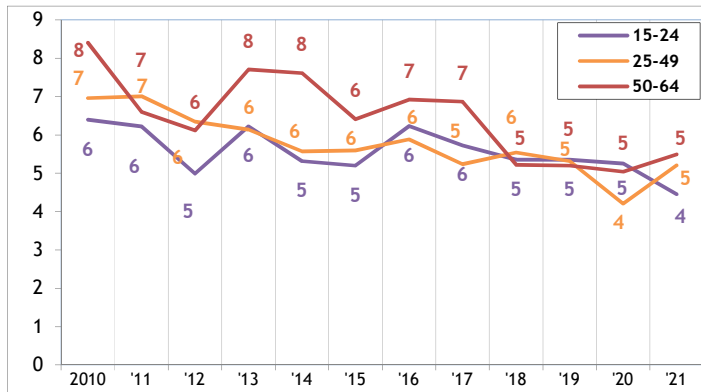
2. Werkelijke ernstgraad



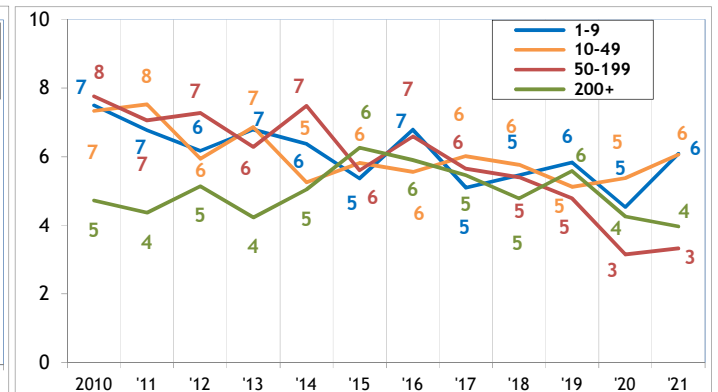
3. Globale ernstgraad



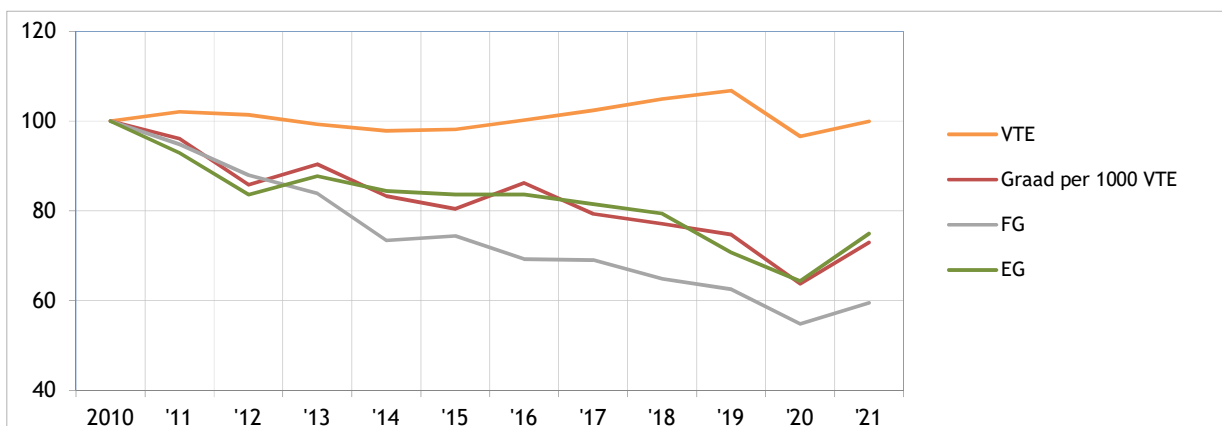
4. Aantal ongevallen met meer dan 30 dagen tijdelijke arbeidsongeschiktheid per 1.000 VTE, volgens de leeftijd



5. Aantal ongevallen met meer dan 30 dagen tijdelijke arbeidsongeschiktheid per 1.000 VTE, volgens de grootte van de onderneming



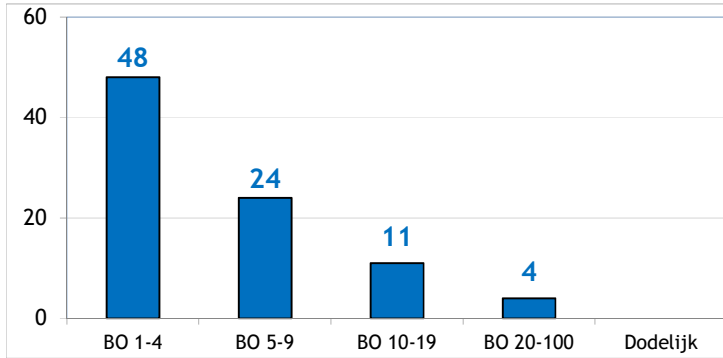
6. Evolutie van 2010 tot 2021 van de werkgelegenheid (VTE), van de graad van de ongevallen met meer dan 30 dagen tijdelijke ongeschiktheid per 1000 VTE, van de frequentiegraad en van de werkelijke ernstgraad (2010=100)



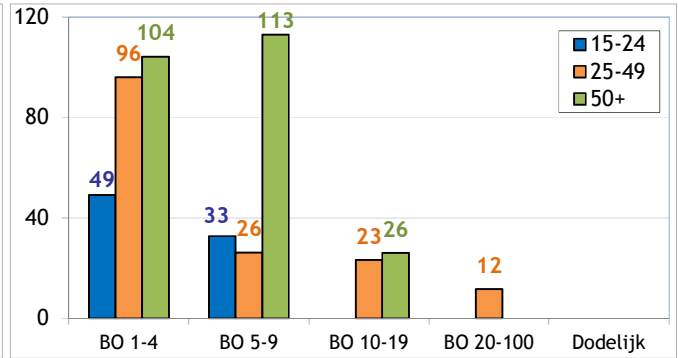
* Van de 2166 ongevallen van 2017 hebben er 0 geleid tot het overlijden van het slachtoffer en werden er 87 via bekrachtiging of een vonnis geregeld met een definitieve blijvende ongeschiktheid. Die 87 ongevallen worden geanalyseerd op de achterkant van deze fiche.

Analyse van de 87 ongevallen die in 2017 op de arbeidsplaats zijn gebeurd, met dodelijke afloop of blijvende ongeschiktheid tot gevolg (toestand mei 2023)

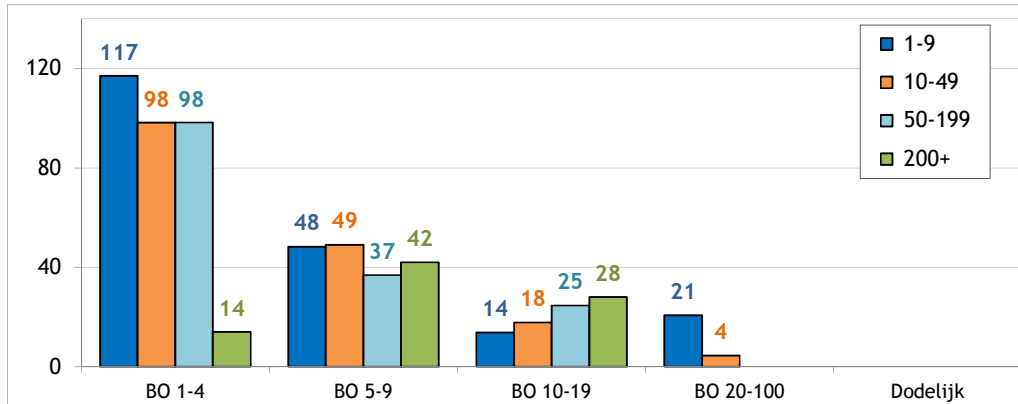
1. Aantal arbeidsongevallen van 2017 met dodelijke afloop of blijvende ongeschiktheid volgens de graad van BO



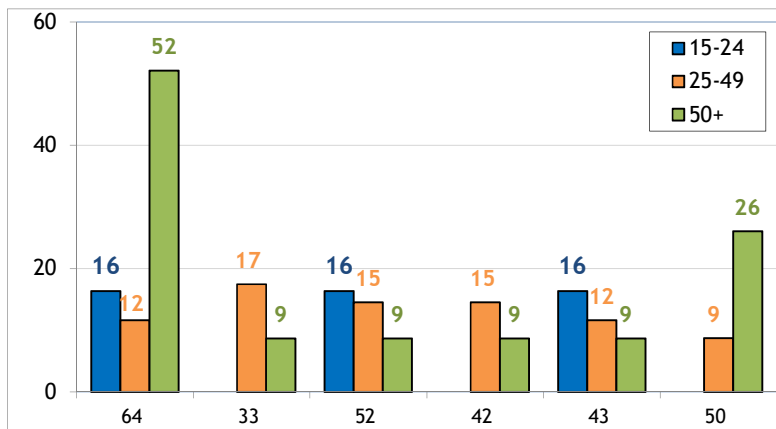
2. Aantal arbeidsongevallen van 2017 per 100.000 VTE met dodelijke afloop of blijvende ongeschiktheid, volgens de leeftijd



3. Aantal arbeidsongevallen van 2017 per 100.000 VTE met dodelijke afloop of een blijvende ongeschiktheid, volgens de grootte van de onderneming

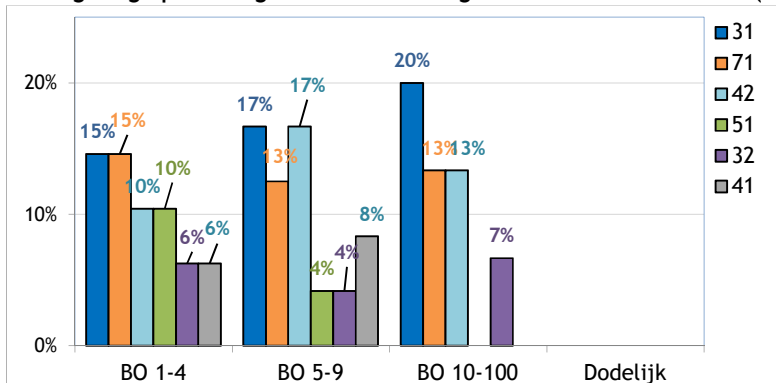


4. De 6 belangrijkste oorzaken (afwijkende gebeurtenis) van de ongevallen van 2017 met een dodelijke afloop of blijvende ongeschiktheid tot gevolg : aantal ongevallen per 100 000 VTE per type oorzaak, volgens de leeftijd (50% van de ongevallen)



- 64 : Ongecoördineerde, onbeheerste of verkeerde bewegingen (13%)
- 33 : Glijden, vallen, instorten van het betrokken voorwerp - hoger gelegen (op het slachtoffer vallend) (8%)
- 52 : Uitglijden of struikelen met val, vallen van personen - op ± dezelfde hoogte (8%)
- 42 : Verlies van controle (geheel of gedeeltelijk) - over een vervoer- of transportmiddel (al dan niet gemotoriseerd) (7%)
- 43 : Verlies van controle (geheel of gedeeltelijk) - over een handgereedschap (al dan niet gemotoriseerd) en over het met het gereedschap bewerkte materiaal (7%)
- 50 : Uitglijden of struikelen met val, vallen van personen - niet gespecificeerd (7%)

5. De 6 belangrijkste soorten ongevallen (contact-verwonding) van 2017 met dodelijke afloop of blijvende ongeschiktheid tot gevolg : percentage van die modelongevallen in elke ernstklasse (dodelijke afloop of BO) (61% van de ongevallen)



- 31 : Verticale beweging, verplettering op/tegen (gevolg van een val) (16%)
- 71 : Fysieke belasting - van het bewegingsapparaat (14%)
- 42 : Stoot door voorwerp - vallend (13%)
- 51 : Contact met een snijdend voorwerp (mes enz.) (7%)
- 32 : Horizontale beweging, verplettering op/tegen (6%)
- 41 : Stoot door voorwerp - weggeslingerd (6%)