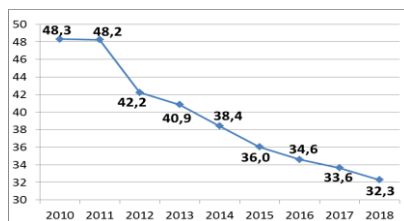


Sectorfiche: Installatie van verwarming, klimaatregeling en ventilatie - NACE 43.222 2014 - 2018 - Arbeidsplaats

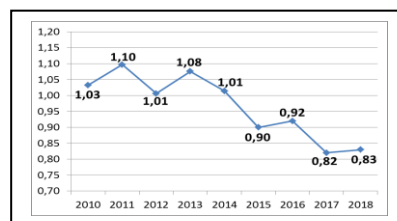
Aantal ongevallen per jaar	2014*	2015	2016	2017	2018
Aantal ongevallen met tijdelijke ongeschiktheid	719	690	676	668	639
Aantal ongevallen met voorziene blijvende ongeschiktheid	154	138	143	136	136
Aantal ongevallen met dodelijke afloop	1	0	1	0	0
Totaal aantal ongevallen (zonder gevolg inbegrepen)	1.316	1.263	1.297	1.268	1.209

Aantal werkgevers of werknemers per jaar	2014	2015	2016	2017	2018
Aantal werkgevers	2.579	2.539	2.563	2.639	2.673
Aantal werknemers (VTE)	13.033	13.156	13.580	13.683	13.656

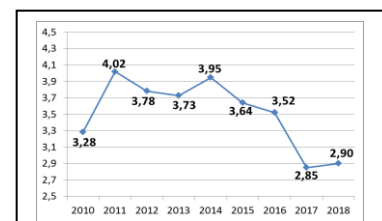
1. Frequentiegraad



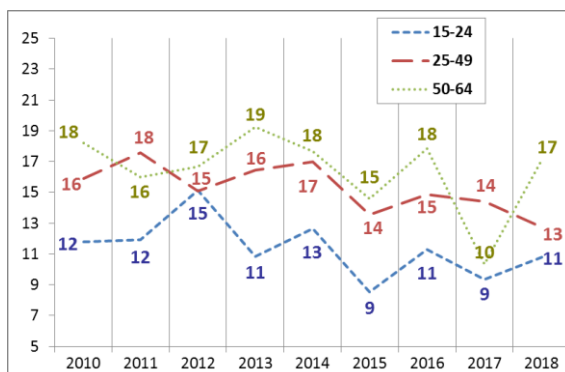
2. Werkelijke ernstgraad



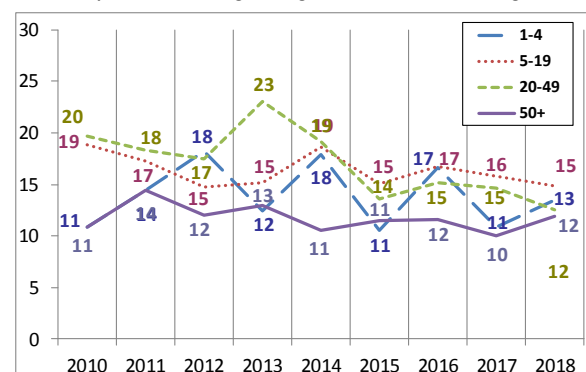
3. Globale ernstgraad



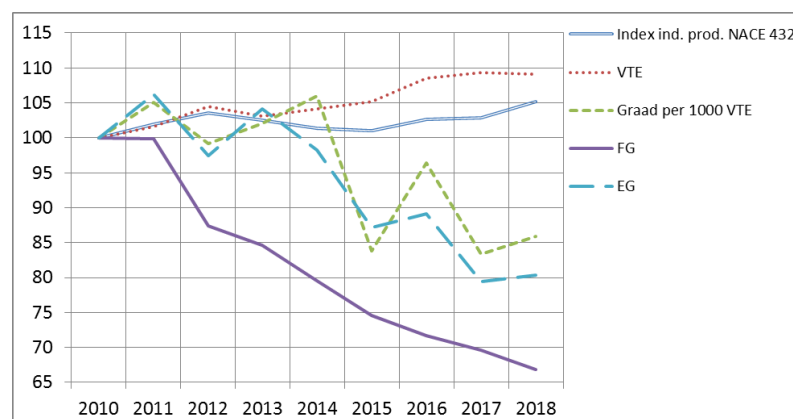
4. Aantal ongevallen met meer dan 30 dagen tijdelijke arbeidsongeschiktheid per 1 000 VTE, volgens de leeftijd



5. Aantal ongevallen met meer dan 30 dagen tijdelijke arbeidsongeschiktheid per 1 000 VTE, volgens de grootte van de onderneming



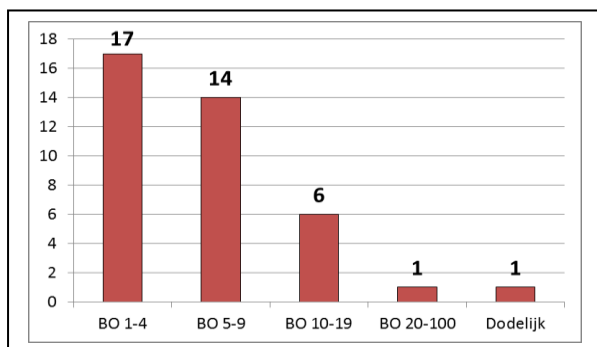
6. Evolutie van 2010 tot 2018 van het indexcijfer van de industriële productie, van de werkgelegenheid (VTE), van de graad van de ongevallen met meer dan 30 dagen tijdelijke ongeschiktheid per 1 000 VTE, van de frequentiegraad en van de werkelijke ernstgraad (2010=100)



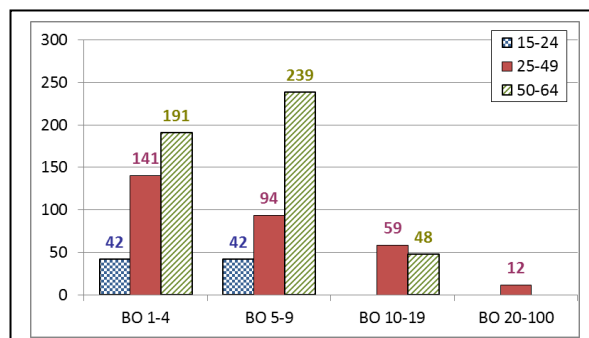
*Van de 1.316 ongevallen van 2014 hebben er 1 geleid tot het overlijden van het slachtoffer en werden er 38 via bekrachtiging of een vonnis geregeld met een definitieve blijvende ongeschiktheid. Die 39 ongevallen worden geanalyseerd op de achterkant van deze fiche.

Analyse van de 39 ongevallen die in 2014 op de arbeidsplaats zijn gebeurd, met dodelijke afloop of blijvende ongeschiktheid tot gevolg (toestand januari 2020)

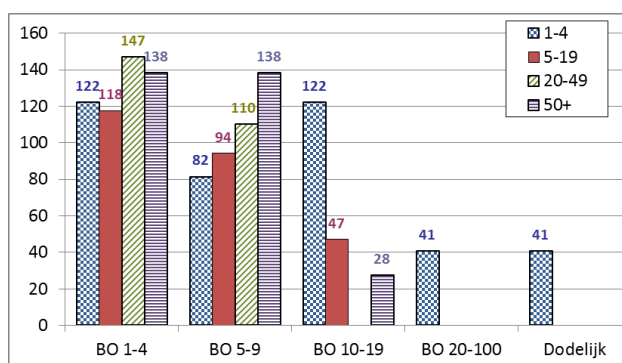
1. Aantal arbeidsongevallen van 2014 met dodelijke afloop of blijvende ongeschiktheid volgens de graad van BO



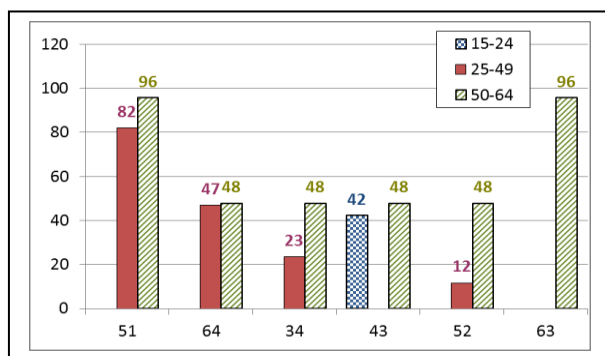
2. Aantal arbeidsongevallen van 2014 per 100 000 VTE met dodelijke afloop of blijvende ongeschiktheid, volgens de leeftijd



3. Aantal arbeidsongevallen van 2014 per 100 000 VTE met dodelijke afloop of een blijvende ongeschiktheid, volgens de grootte van de onderneming

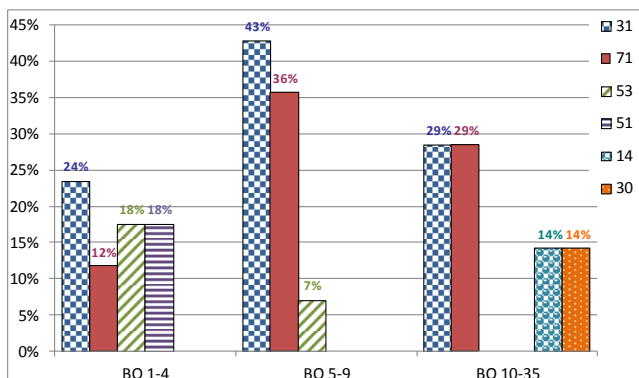


4. De 6 belangrijkste oorzaken (afwijkende gebeurtenis) van de ongevallen van 2014 met dodelijke afloop of blijvende ongeschiktheid tot gevolg: aantal ongevallen per 100 000 VTE per type oorzaak, volgens de leeftijd. (67 % van de ongevallen)



- 51: Vallen van personen - van hoogte (23 %)
- 64: Ongecoördineerde, onbeheerste of verkeerde bewegingen (13 %)
- 34: Glijden, vallen, instorten van het betrokken voorwerp – lager gelegen (8 %)
- 43: Verlies van controle (geheel of gedeeltelijk) - over een handgereedschap (al dan niet gemotoriseerd) en over het met het gereedschap bewerkte materiaal (10 %)
- 52: Uitglijden of struikelen met val, vallen van personen - op ± dezelfde hoogte (8 %)
- 63: Door een voorwerp of de vaart daarvan gegrepen of meegesleept worden (5 %)

5. De 6 belangrijkste soorten ongevallen (contact-verwonding) van 2014 met dodelijke afloop of blijvende ongeschiktheid tot gevolg: percentage van die modelongevallen in elke ernstklasse (dodelijke afloop of BO). (77 % van de ongevallen)



- 31: Verticale beweging, verplettering op/tegen (gevolg van een val) (31 %)
- 71: Fysieke belasting - van het bewegingsapparaat (23 %)
- 53: Contact met een hard of ruw voorwerp (10 %)
- 51: Contact met een snijdend voorwerp (mes enz.) (8 %)
- 14: Contact met voorwerp of omgeving – koud of bevroren (3 %)
- 30: Verplettering door horizontale of verticale beweging op of tegen een onbeweeglijk voorwerp (het slachtoffer beweegt) (3 %)