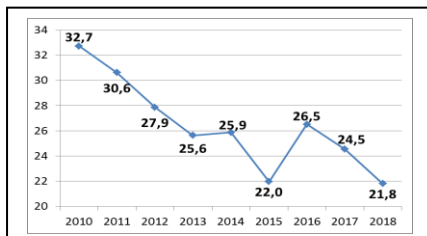


## Sectorfiche: Inzameling, verwerking en verwijdering van afval; terugwinning - NACE 38 2014 - 2018 - Arbeidsplaats

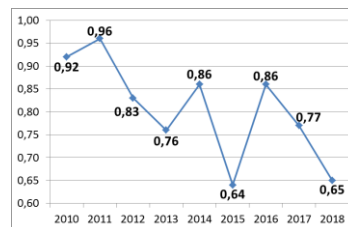
Aantal ongevallen per jaar	2014*	2015	2016	2017	2018
Aantal ongevallen met tijdelijke ongeschiktheid	346	300	364	344	325
Aantal ongevallen met voorziene blijvende ongeschiktheid	91	72	95	87	80
Aantal ongevallen met dodelijke afloop	1	0	2	2	2
Totaal aantal ongevallen (zonder gevolg inbegrepen)	800	704	802	748	741

Aantal werkgevers of werknemers per jaar	2014	2015	2016	2017	2018
Aantal werkgevers	540	525	518	521	523
Aantal werknemers (VTE)	9.720	9.713	9.976	10.055	10.677

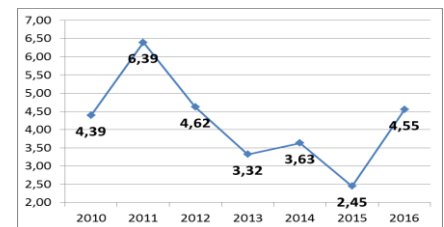
### 1. Frequentiegraad



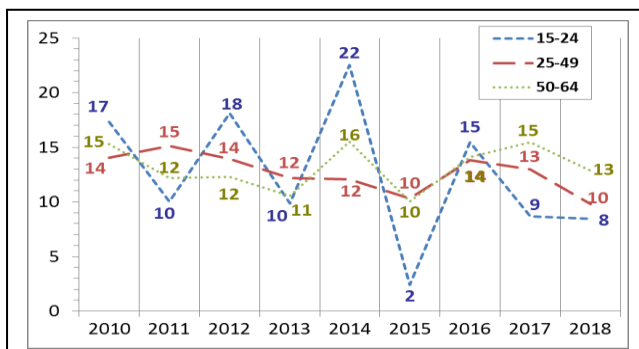
### 2. Werkelijke ernstgraad



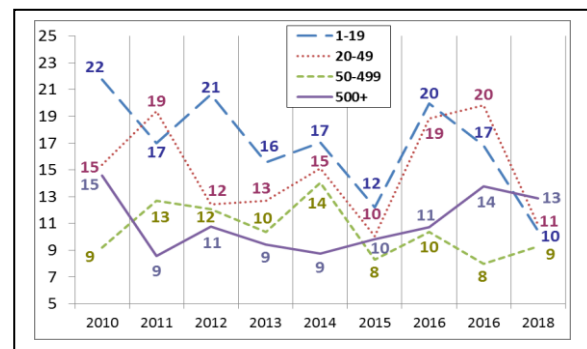
### 3. Globale ernstgraad



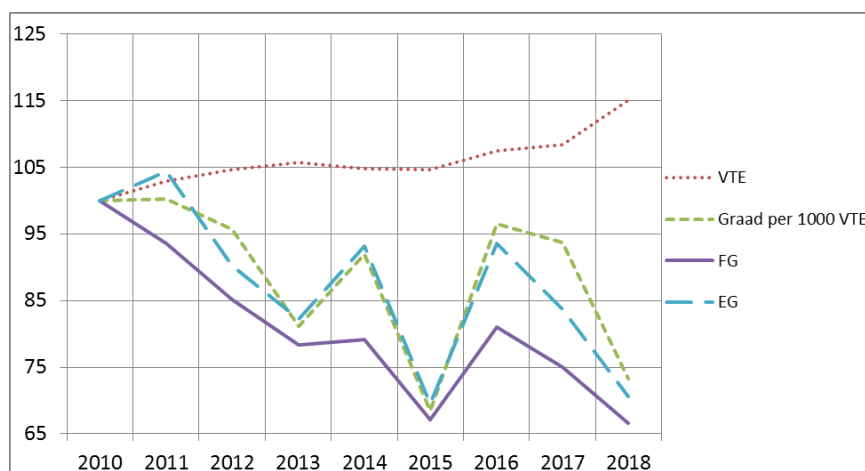
### 4. Aantal ongevallen met meer dan 30 dagen tijdelijke arbeidsongeschiktheid per 1 000 VTE, volgens de leeftijd



### 5. Aantal ongevallen met meer dan 30 dagen tijdelijke arbeidsongeschiktheid per 1 000 VTE, volgens de grootte van de onderneming



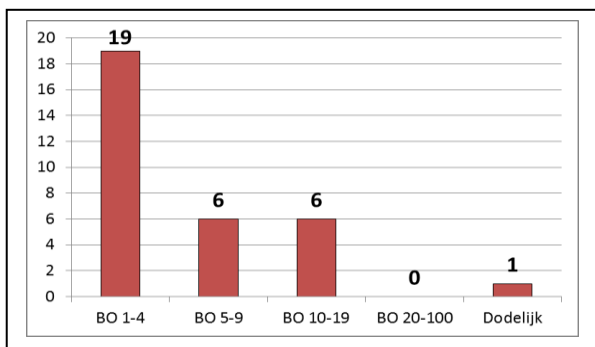
### 6. Evolutie van 2010 tot 2018, van de werkgelegenheid (VTE), van de graad van de ongevallen met meer dan 30 dagen tijdelijke ongeschiktheid per 1 000 VTE, van de frequentiegraad en van de werkelijke ernstgraad (2010=100)



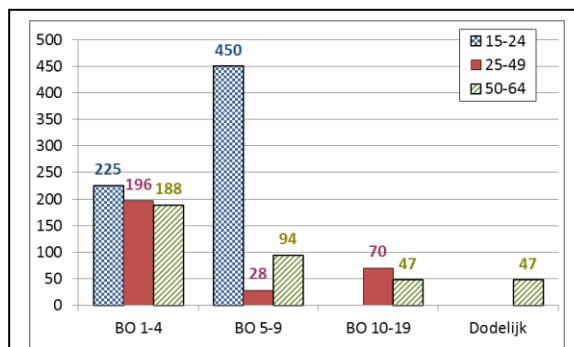
\*Van de 800 ongevallen van 2014 heeft er 1 geleid tot het overlijden van het slachtoffer en werden er 31 via bekrachtiging of een vonnis geregeld met een definitieve blijvende ongeschiktheid. Die 32 ongevallen worden geanalyseerd op de achterkant van deze fiche.

# Analyse van de 32 ongevallen die in 2014 op de arbeidsplaats zijn gebeurd, met dodelijke afloop of blijvende ongeschiktheid tot gevolg (toestand januari 2020)

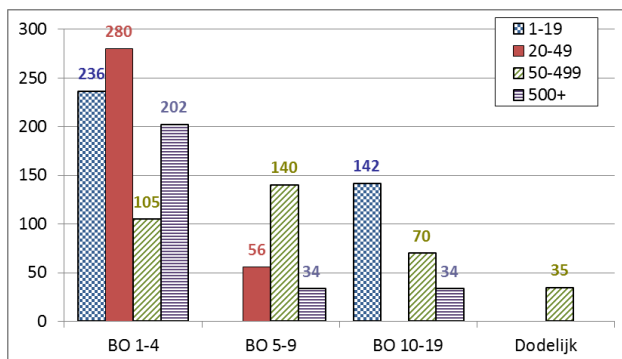
1. Aantal arbeidsongevallen van 2014 met dodelijke afloop of blijvende ongeschiktheid volgens de graad van BO



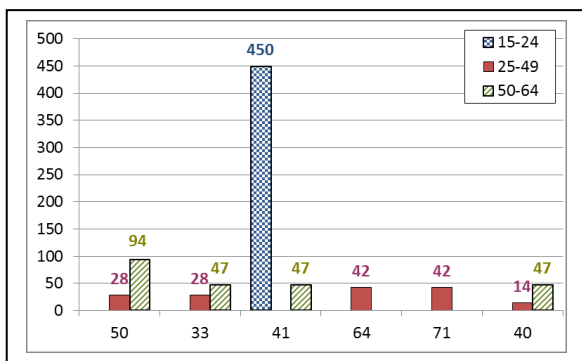
2. Aantal arbeidsongevallen van 2014 per 100 000 VTE met dodelijke afloop of blijvende ongeschiktheid, volgens de leeftijd



3. Aantal arbeidsongevallen van 2014 per 100 000 VTE met dodelijke afloop of een blijvende ongeschiktheid, volgens de grootte van de onderneming

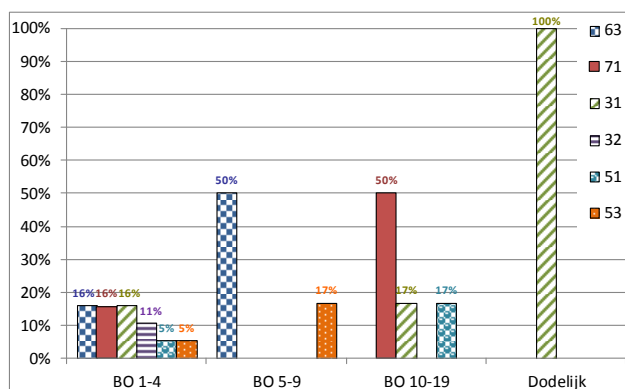


4. De 6 belangrijkste oorzaken (afwijkende gebeurtenis) van de ongevallen van 2014 met dodelijke afloop of blijvende ongeschiktheid tot gevolg: aantal ongevallen per 100 000 VTE per type oorzaak, volgens de leeftijd. (56 % van de ongevallen)



- 50: Uitglijden of struikelen met val, vallen van personen – niet gespecificeerd (13 %)
- 33: Glijden, vallen, instorten van het betrokken voorwerp - hoger gelegen (op het slachtoffer vallend) (9 %)
- 41: Verlies van controle (geheel of gedeeltelijk) over een machine, en over het met de machine bewerkte materiaal (9 %)
- 64: Ongecoördineerde, onbeheerste of verkeerde bewegingen (9 %)
- 71: Optillen, dragen, opstaan (9 %)
- 40: Verlies van controle (geheel of gedeeltelijk) over een machine, vervoer- of transportmiddel, handgereedschap, voorwerp, dier – niet gespecificeerd (6 %)

5. De 6 belangrijkste soorten ongevallen (contact-verwonding) van 2014 met dodelijke afloop of blijvende ongeschiktheid tot gevolg: percentage van die modelongevallen in elke ernstklasse (dodelijke afloop of BO). (72 % van de ongevallen)



- 63: Beknelling, verplettering – tussen (19 %)
- 71: Fysieke belasting - van het bewegingsapparaat (19 %)
- 31: Verticale beweging, verplettering op/tegen (gevolg van een val) (16 %)
- 32: Horizontale beweging, verplettering op - tegen (6 %)
- 51: Contact met een snijdend voorwerp (mes, enz...) (6 %)
- 53: Contact met een hard of ruw voorwerp (6 %)