FONDS DES MALADIES PROFESSIONNELLES

Avenue de l'Astronomie 1
1210 BRUXELLES

Institution publique
de
Sécurité Sociale

RAPPORT ANNUEL 2007

Ce rapport peut également être consulté sur www.fmp-fbz.fgov.be

Il est autorisé d'employer des extraits de ce rapport à condition de mentionner la source :

Rapport annuel du Fonds des Maladies Professionnelles
1 Avenue de l'Astronomie
1210 BRUXELLES

TABLE DES MATIERES

DISPOSITIONS LEGALES

Première partie STRUCTURE ADMINISTRATIVE DU FONDS DES MALADIES PROFESSIONNELLES

1. Le Comité de gestion 3
2. Le Conseil scientifique 4

Deuxième partie DECLARATIONS DE MALADIES PROFESSIONNELLES

Introduction 9
Ventilation par diagnostic et sexe (tab) 10
Ventilation par pathologie - groupe 1.1. (tab) 12
Ventilation par nationalité (tab) 13
Ventilation par âge et sexe (tab) 13
Ventilation par industrie (tab) 14
Ventilation par profession (tab) 15
Répartition selon le domicile (tab) 16
Répartition selon le domicile (graph) 17

Troisième partie LA REPARATION DES DOMMAGES PROVOQUES PAR LES MALADIES PROFESSIONNELLES

Introduction
1. Secteur privé 21
2. Secteur public 25

I. Les demandes introduites pour l'indemnisation de l'incapacité de travail

1. Secteur privé

1.1. Système liste et système ouvert

Premières demandes

Ventilation par pathologie et sexe (tab) 27
Evolution du nombre de demandes reçues (tab et graph) 28
Evolution du nombre de demandes par pathologie (graph) 29
Ventilation par nationalité (tab et graph) 30
Personnes à la base de la demande (tab et graph) 30
Ventilation par âge et sexe (tab et graph) 31
Répartition selon le domicile (tab et graph) 32

1.2. Système liste et système ouvert

Demandes en révision

Ventilation par pathologie et sexe (tab) 34
Evolution du nombre de demandes reçues (tab et graph) 35
Evolution du nombre de demandes par pathologie (graph) 36
Ventilation par nationalité (tab et graph) 37
Ventilation par âge et sexe (tab et graph) 38
Répartition selon le domicile (tab et graph) 39

2. Secteur public (Administrations Provinciales et Locales, APL)

2.1. Système liste et système ouvert

Premières demandes

Ventilation par pathologie et sexe (tab) 41
Evolution du nombre de demandes reçues (tab et graph) 42
Evolution du nombre de demandes par pathologie (graph) 43

Ventilation par âge et sexe (tab et graph) 44
Répartition selon le domicile (tab et graph) 45
2.2. Système liste et système ouvert
Demandes en révision
Ventilation par pathologie et sexe (tab) 47
Evolution du nombre de demandes reçues (tab et graph) 48
3. Synthèse PRIVE & APL : premières demandes
Système liste et système ouvert
Ventilation par pathologie et sexe (tab) 49

II. Les décisions suite à des demandes pour l'indemnisation de l'incapacité de travail

1. Secteur privé
1.1. Système liste
1.1.1. Décisions suite à des premières demandes
Décisions de rejet, ventilation par diagnostic et sexe (tab) 50
Décisions positives, ventilation par diagnostic et sexe (tab) 54
Décisions positives pour incapacité temporaire, ventilation par pathologie - groupe 1.1. (tab et graph) 57
Décisions positives pour incapacité permanente, ventilation par pathologie - groupe 1.1. (tab et graph) 58
Evolution du nombre de décisions accordant une incapacité permanente (tab et graph) 59
Evolution du nombre de décisions accordant une incapacité permanente par groupe de maladies professionnelles (graph) 60
Evolution du nombre de décisions accordant une incapacité permanente de travail par diagnostic (graph) 61
Décisions positives pour incapacité permanente, ventilation par nationalité (tab et graph) 62
Décisions positives pour incapacité permanente, ventilation par âge et sexe (tab et graph) 62
Décisions positives pour incapacité permanente, répartition selon le domicile (tab et graph) 63
Décisions positives pour incapacité permanente, répartition selon la pathologie et le pourcentage d'incapacité (tab et graph) 65
1.1.2. Décisions suite à des demandes en révision de l'incapacité permanente
Ventilation par diagnostic et sexe (tab) 66
Ventilation par pathologie - groupe 1.1. (tab et graph) 68
1.2. Système ouvert
1.2.1. Décisions suite à des premières demandes
Décisions de rejet, ventilation par pathologie et sexe (tab) 69
Décisions positives, ventilation par pathologie et sexe (tab) 70
Evolution du nombre de décisions positives par pathologie (graph) 70
1.2.2. Décisions suite à des demandes en révision de l'incapacité permanente 71
2. Secteur public (Administrations Provinciales et Locales, APL)
2.1. Système liste
2.1.1. Décisions suite à des premières demandes

Décisions de rejet, ventilation par diagnostic et sexe (tab) 72
Décisions positives, ventilation par diagnostic et sexe (tab) 74
Evolution du nombre de décisions accordant une incapacité permanente (tab et graph) 76
Evolution du nombre de décisions accordant une incapacité permanente de travail par diagnostic (graph) 76
Décisions positives pour incapacité permanente, ventilation par âge et sexe (tab et graph) 77
Décisions positives pour incapacité permanente, répartition selon le domicile (tab et graph) 78
2.1.2. Décisions suite à des demandes en révision de l'incapacité permanente
Ventilation par diagnostic et sexe (tab) 80
2.2. Système ouvert
2.2.1. Décisions suite à des premières demandes
Décisions de rejet, ventilation par pathologie et sexe (tab) 81
Décisions positives, ventilation par pathologie et sexe (tab) 82
Evolution du nombre de décisions positives par pathologie (graph) 82
2.2.2. Décisions suite à des demandes en révision de l'incapacité permanente 82
3. Synthèse PRIVE & APL : décisions suite à une première demande
3.1. Système liste
Décisions positives, ventilation par diagnostic et sexe (tab) 83
3.2. Système ouvert
Décisions positives, ventilation par pathologie et sexe (tab) 86

III. Les demandes suite au décès

1. Secteur privé
1.1. Système liste
Ventilation par diagnostic et sexe (tab) 87
Ventilation par pathologie - groupe 1.1. (tab et graph) 89
Evolution du nombre de demandes par diagnostic (graph) 90
Ventilation par nationalité (tab et graph) 91
Ventilation par âge et sexe (tab et graph) 91
Répartition selon le domicile (tab et graph) 92
1.2. Système ouvert 94
2. Secteur public (Administrations Provinciales et Locales, APL) 94

IV.Les décisions suite au décès

1. Secteur privé
1.1. Système liste
Décisions de rejet, ventilation par diagnostic et sexe (tab) 95
Décisions positives, ventilation par diagnostic et sexe (tab) 97
Décisions positives, ventilation par pathologie - groupe 1.1. (tab) 99
Evolution du nombre de décès ventilés par diagnostic (graph) 99
Ventilation des décédés par nationalité (tab et graph) 100
Ventilation des décédés par âge et sexe (tab et graph) 100

Ventilation suivant le domicile au moment du décès (tab et graph) 101
1.2. Système ouvert 103
2. **Secteur public (Administrations Provinciales et Locales, APL)**
Système liste et système ouvert 103

V. Les demandes et les décisions d'écartement n'ayant pas trait à la grossesse
Secteur privé
1. Système liste
Ventilation des demandes d'écartement par diagnostic et sexe (tab) 104
Ventilation des demandes d'écartement selon le domicile de l'intéressé (graph) 105
Décisions positives, ventilation par diagnostic et sexe (tab) 106
Ecartements définitifs, ventilation selon le domicile de l'intéressé (graph) 107
2. Système ouvert
Ventilation des demandes d'écartement par diagnostic 108
Décisions positives, ventilation par diagnostic 108

VI. Les décisions dans le cadre de la nomenclature spécifique (non préventif)
Secteur privé - Système liste 109
Secteur public - (Administrations provinciales et locales) - Système liste 110

Quatrième partie LA PREVENTION DES MALADIES PROFESSIONNELLES

Introduction 113
I. Les demandes d'écartement suite à la grossesse
1. **Secteur privé**
Ventilation des demandes selon l'exposition (tab) 117
Evolution du nombre de demandes reçues (tab et graph) 118
Répartition selon le domicile (graph) 118
2. **Secteur public (Administrations Provinciales et Locales, APL)**
Ventilation des demandes selon l'exposition (tab) 119
Evolution du nombre de demandes reçues (tab et graph) 119
Répartition selon le domicile (graph) 119

II. Les décisions d'écartement suite à la grossesse
1. **Secteur privé**
Décisions de rejet, ventilation selon l'exposition (tab) 120
Décisions positives, ventilation selon l'exposition (tab) 122
Evolution du nombre de décisions positives (tab et graph) 123
Répartition selon le domicile (graph) 123
2. **Secteur public (Administrations Provinciales et Locales, APL)**
Décisions de rejet, ventilation selon l'exposition (tab) 124
Décisions positives, ventilation selon l'exposition (tab) 124
Evolution du nombre de décisions positives (tab et graph) 125
Répartition selon le domicile (graph) 125

III. Les demandes et les décisions dans le cadre de la prévention de l'hépatite

1. Secteur privé

Décisions de rejet de remboursement (tab). 126
Décisions positives de remboursement (tab). 126
Evolution des demandes et des décisions positives (graph) 126
Répartition selon le domicile des bénéficiaires (tab et graph) 127

2. Secteur public (Administrations Provinciales et Locales, APL)

Décisions de rejet de remboursement (tab). 129
Décisions positives de remboursement (tab). 129
Evolution des demandes et des décisions positives (graph) 129
Répartition selon le domicile des bénéficiaires (tab et graph) 130

IV. Les demandes et les décisions, projet-pilote « prévention des affections dorsales »

1. Demandes : Secteurs privé et public (APL)

Nombre de demandes reçues (tab) 132
Ventilation par âge et sexe (tab et graph) 132
Répartition selon le domicile (tab et graph) 133

2. Décisions : Secteurs privé et public (APL)

Nombre de décisions (tab) 135
Ventilation par âge et sexe (tab et graph) 135
Répartition selon le domicile (tab et graph) 136

V. L'exposition au risque professionnel

Les missions préventives (A.R. 19 avril 1999) 138
Echantillonnage et analyse du laboratoire (tab) 140
Enquêtes sur le risque professionnel (tab) 141

Cinquième partie CONTESTATIONS JURIDIQUES

Ventilation des nouvelles citations (tab) 145
Ventilation des décisions judiciaires (tab) 146

Sixième partie BENEFICIAIRES D'INDEMNISATIONS POUR INCAPACITE PERMANENTE ET RENTES AUX AYANTS DROIT

Secteur privé Paiements du mois de décembre de l'année concernée

I. Les indemnisations pour incapacité permanente

1. Système liste

Ventilation par diagnostic et sexe (tab) 149
Ventilation par pathologie - groupe 1.1. (tab et graph) 154
Ventilation suivant le pourcentage de l'incapacité (tab) 156
Ventilation par pourcentages et montants (graph) 161
Ventilation par nationalité (tab et graph) 162
Ventilation par âge et sexe (tab et graph) 163
Ventilation selon le domicile (tab et graph) 164

2. Système ouvert

Ventilation par pathologie (tab) 166
Ventilation suivant le pourcentage de l'incapacité (tab) 166

3. Evolution globale (systèmes liste et ouvert)

Evolution du nombre et des montants (graph) 167
Evolution du montant moyen par bénéficiaire (graph) 167

II. Les rentes aux ayants droit

1. Système liste

Nombre. Ventilation par diagnostic (tab) 168

Montants. Ventilation par diagnostic (tab) 171

Ventilation suivant la nationalité des décédés (tab et graph) 174

Ventilation suivant l'âge et le sexe des ayants droit (tab et graph) 174

Ventilation suivant le domicile des ayants droit (tab et graph) 175

2. Système ouvert

Nombre et montants. Ventilation par diagnostique (tab) 177

3. Systèmes liste et ouvert

Evolution du nombre et des montants (graph) 177

III. Synthèse

1. Système liste 178

2. Système ouvert 183

Septième partie DONNEES FINANCIERES

Exercice 2007

I. Dépenses d'assurance (€)

Ventilation par diagnostic (tab) 187

Ventilation par industrie (NACE tab) 193

Ventilation par profession (tab) 196

II. Bilans et comptes de résultats (milliers €)

Bilans comparés 199

Comptes de résultats comparés 200

ANNEXES

I. Liste des maladies professionnelles reconnues 201

II. Liste des codes pathologie utilisés par le FMP 206

DISPOSITIONS LEGALES

Dispositions légales parues en 2007 concernant les maladies professionnelles.

06.02.2007
Arrêté royal fixant la liste des industries, professions ou catégories d'entreprises dans lesquelles la victime d'une maladie professionnelle est présumée avoir été exposée au risque de cette maladie. (MB du 27.02.07)

25.02.2007
Arrêté royal déterminant la composition du Conseil scientifique et portant création de Commissions médicales au Fonds des maladies professionnelles et fixant le montant des indemnités et jetons de présence attribués aux président et membres de ces différents organes. (MB du 07.03. 07)

25.02.2007
Arrêté royal relatif aux droits des victimes atteintes d'affections dorsales résultant d'une exposition à des vibrations mécaniques. (MB du 08.03.2007)

27.04.2007
Arrêté royal fixant la source et les modalités de versement du montant défini au 1° de l'article 116 de la loi-programme du 27 décembre 2006 destiné au Fonds d'indemnisation des victimes de l'amiante.
(MB du 29.05.07). (Ce Fonds est institué au sein du Fonds des maladies professionnelles)

11.05.2007
Loi modifiant les lois relatives à la réparation des dommages résultant des maladies professionnelles, coordonnées le 3 juin 1970, en ce qui concerne la détermination du taux d'incapacité permanente des invalides après 65 ans. (MB du 19.06.07)

11.05.2007
Loi modifiant les diverses dispositions relatives aux accidents du travail, aux maladies professionnelles et au Fonds amiante, en ce qui concerne les cohabitants légaux. (MB du 26.06.07)

17.05.2007

Arrêté royal modifiant l'arrêté royal du 17 juillet 1974 octroyant des allocations à certains bénéficiaires des lois relatives à la réparation des dommages résultant des maladies professionnelles, coordonnées le 3 juin 1970. (MB du 07.06.07). (Il s'agit de la liaison de ces allocations au bien-être)

17.05.2007
Arrêté royal fixant l'entrée en vigueur de l'article 44 de la loi du 13 juillet 2006 et portant exécution de l'article 62 *bis* des lois relatives à la prévention des maladies professionnelles et à la réparation des dommages résultant de celles-ci, coordonnées le 3 juin 1970. (MB du 11.06.07)

27.12.2007
Loi portant dispositions diverses prévoyant en ses articles 26 et 27 le financement du Fonds amiante pour l'année 2008. (MB du 31.12.2007)

PREMIERE PARTIE

STRUCTURE ADMINISTRATIVE DU FONDS DES MALADIES PROFESSIONNELLES

1. Le Comité de gestion

1.1. Compétences

Le Comité de gestion dispose des compétences suivantes :

- proposer au Ministre, dont ressort l'institution, des modifications aux lois et arrêtés concernant les maladies professionnelles ;
- sauf en cas d'urgence, donner au Ministre, dont ressort l'institution, un avis sur tout avant-projet de loi ou d'arrêté organique ou réglementaire tendant à modifier la législation ou la réglementation que le Fonds est chargé d'appliquer ;
- nommer, promouvoir, révoquer le personnel conformément aux règles du statut du personnel, à l'exception des mandataires des fonctions de management ;
- donner son avis sur la désignation du président du Conseil scientifique ;
- décider, sur avis du Conseil Scientifique, d'un projet-pilote de prévention en vue d'éviter l'aggravation d'une maladie ;
- donner au Ministre, dont ressort l'institution, le plan de financement de toute modification qu'il propose à la législation en vigueur et qui entraîne des charges financières supplémentaires.

1.2. Composition générale

Le Fonds des maladies professionnelles est une institution publique de sécurité sociale administrée par un Comité de gestion. Le Comité de gestion est composé comme suit :

- Un président ;
- sept membres représentant les organisations représentatives des employeurs ;
- sept membres représentant les organisations représentatives des travailleurs.

Les membres du Comité de gestion sont nommés par le Roi conformément aux dispositions prévues par la loi du 25 avril 1963 sur la gestion des organismes d'intérêt public de sécurité sociale et de prévoyance sociale.

Le mandat du président et des membres du Comité de gestion a une durée de 6 ans. Il peut être renouvelé.

1.3. Composition du Comité de gestion

Président :

- Membres représentant les employeurs :

M. Th. VANMOL
(Vice-président à partir du 01/06/2006)
M. I. VAN DAMME
Mme C. VERMEERSCH
M. Ph. STIENON
M. S. DEMARREE
M. K. BAETENS
M. J.P BUTENEERS

- Membres représentant les travailleurs :

M. M. SAVOYE
(Vice-président à partir du 01/04/2006)
M. L. DE VOS (jusqu'au 11/06/2007)
M. I. RODOMONTI
M. J. DAERDEN
M. C. BRISCOLINI
M. D. VAN DAELE
Mme. H. DUROI (jusqu'au 30/06/2007)
Mme S. SLEGERS (à partir du 12/06/2007)
Mme E. CEULEMANS (à partir du 01/07/2007)

- Commissaire du Gouvernement du Budget :

M. E. MOEYAERT

- Commissaire du Gouvernement représentant le Ministre des Affaires sociales :

Mme S. DAMIEN

- Mandataires des fonctions de management :

M. J. UYTTERHOEVEN, Administrateur général
Mme A. KIRSCH, Administrateur général adjoint

- Secrétariat :

M. A. DE BISSCHOP
Mme. F. FOSSION

2. Le Conseil scientifique

Le Conseil scientifique, institué auprès du Fonds des maladies professionnelles remplace le Conseil technique depuis le 1er septembre 2006.

2.1. Compétences

- étudier les maladies, rechercher celles d'entre elles susceptibles de donner lieu à réparation et en proposer l'inscription sur la liste prévue à l'article 30;
- rechercher les meilleurs moyens propres à assurer le traitement rationnel et la prévention des maladies professionnelles ;
- faire toute proposition ou rendre un avis quant aux risques professionnels qui requièrent une surveillance de santé prolongée au sens du Code sur le bien-être au travail, ainsi que sur les conditions et modalités de la surveillance à exercer ;
- faire toute proposition ou donner son avis sur tout problème, soit d'initiative, soit à la demande du ministre dont dépend l'institution ou du Comité de gestion, et notamment en ce qui concerne la détermination des industries, professions ou catégories d'entreprises présumées exposer les travailleurs au risque une maladie professionnelle. .

2.2. Composition générale

La composition du Conseil scientifique institué auprès du Fonds des maladies professionnelles est fixée par l' A.R. du 25 avril 2007 (M.B. du 31 mai 2007).
Cette composition est la suivante :

- un médecin et un suppléant spécialisés dans le domaine de la médecine du travail et/ou des maladies professionnelles, proposés par la faculté de médecine de chacune des universités organisant une spécialisation en médecine du travail;
- deux ingénieurs et deux suppléants spécialisés dans le domaine de la prévention des maladies professionnelles;
- un docteur ou licencié en chimie et un suppléant particulièrement compétents dans le domaine de la toxicologie industrielle;
- deux médecins et deux suppléants spécialisés dans le domaine des maladies professionnelles, attachés à la Direction générale Contrôle du Bien-être au travail du Service public fédéral Emploi, Travail et Concertation sociale;
- deux médecins et deux suppléants du Fonds des Maladies professionnelles;
- deux conseillers en prévention - médecins du travail et deux suppléants dont l'un est attaché à un service interne de prévention et de protection au travail et l'autre à un service externe de prévention et de protection au travail, présentés par les organisations des conseillers en prévention - médecins du travail les plus représentatives;
- deux experts et un suppléant dûment qualifiés désignés par les organisations représentatives qui siègent au Comité de gestion du Fonds des maladies professionnelles;

Le Président et les membres du Conseil scientifique, institué auprès du Fonds des maladies professionnelles sont nommés par le Roi conformément aux dispositions de l'Arrêté royal du 25 avril 2007 portant nomination des membres du Conseil scientifique, institué au sein du Fonds des maladies professionnelles.

Le mandat du président et des membres du Conseil scientifique, institué auprès du fonds des maladies professionnelles a une durée de six ans.

2.3. Composition du Conseil scientifique

Président : Professeur - Docteur P. MAIRIAUX

Membres :

- en qualité de médecins, spécialisés dans le domaine de la médecine du travail et/ou des maladies professionnelles, proposés par la Faculté de médecine de chacune des universités organisant une spécialisation en médecine du travail :

<u>Université Catholique de Louvain</u>

Mme. P. HOET
M. D. LISON (suppléant)

<u>Katholieke Universiteit Leuven</u>

M. R. MASSCHELEIN
M. P. DONCEEL (suppléant)

<u>Université libre de Bruxelles</u>

M. P. DE VUYST
Mme. V. LEVECHIN (suppléante)

<u>Vrije Universiteit Brussel</u>

Mme. P. DE QUINT
M. P.P. CASTELEYN (suppléant)

<u>Université de l'Etat de Liège</u>

M. P. MAIRIAUX
M. J.L. CORHAY (suppléant)

Universiteit Gent

Mme. L. BRAECKMAN
Mme S. VERTRIEST (suppléante)

Universiteit Antwerpen

M. M. van SPRUNDEL
M. A. DE SCHRIJVER (suppléant)

- en qualité d'ingénieurs spécialisés dans le domaine de la prévention des maladies professionnelles :

M. W. DE CRAECKER
M. D. CAPOOUILLEZ (suppléant)
M. J. CLERINX
M. R. DILLEN (suppléant)

- en qualité de docteurs ou licenciés en chimie particulièrement compétents dans le domaine de la toxicologie industrielle :

M. H. VEULEMANS
M. M. MARTENS (suppléant)

- en qualité de médecins spécialisés dans le domaine des maladies professionnelles, attachés à la Direction générale Contrôle du Bien-être au Travail du Service public fédéral Emploi, Travail et Concertation sociale :

Mme. C. MAILLET
Mme. C. HANSENNE (suppléante)
M. A. VOLCKAERTS
Mme. H. TORCK (suppléante)

- en qualité de médecins du Fonds des maladies professionnelles :

M. J. THIMPONT
M. J.P. REZETTE (suppléant)
M. M. VANDEWEERDT
Mme. C. HOUDART (suppléante)

- en qualité de conseillers en prévention - médecins du travail, dont l'un est attaché à un service interne de prévention et de protection au travail et l'autre à un service externe de prévention et de protection au travail, présentés par les organisations des conseillers en prévention - médecins du travail les plus représentatives :

Mme. F. LAIGLE
M. C. MAHAU (suppléant)
M. R. VANDEN EEDE
Mme. H. DE RAEVE (suppléante)

- en qualité d'experts dûment qualifiés désignés par les organisations représentatives qui siègent au Comité de gestion du Fonds des maladies professionnelles :

M. K. RICHIR
M. H. FONCK (suppléant)
M. K. DE MEESTER

- en qualité de représentants de l'Administration du Fonds des maladies professionnelles :

M. J. UYTTERHOEVEN, Administrateur général
Mme. A. KIRSCH, Administrateur général adjoint

3. Les Commissions médicales

Afin d'épauler le Conseil scientifique, le Roi crée des commissions médicales, constituées par discipline.
Les rapports entre ces Commissions médicales et le Conseil scientifique sont fixés par le règlement d'ordre intérieur du Conseil scientifique.

Les membres des Commissions médicales sont nommés par le Comité de gestion, sur proposition du Conseil scientifique.

Les Commissions médicales se réunissent une à deux fois par an à moins que des problèmes particuliers doivent être examinés (exemple récent: la nouvelle approche de la problématique dorsale).

DEUXIEME PARTIE

DECLARATIONS DE MALADIES PROFESSIONNELLES PAR LE CONSEILLER EN PREVENTION – MEDECIN DU TRAVAIL

INTRODUCTION

Le conseiller en prévention - médecin du travail qui constate l'un des cas énumérés ci-après, ou qui en a été informé par un autre médecin, est tenu de le déclarer au médecin inspecteur du travail et au médecin-conseil du Fonds des maladies professionnelles de la façon déterminée par le Roi:

- cas de maladies professionnelles figurant sur la liste de ces maladies établie en application de l'article 30 des lois relatives à la réparation des dommages résultant des maladies professionnelles, coordonnées le 3 juin 1970,

- cas ne figurant pas sur la liste précitée, mais bien sur la liste européenne des maladies professionnelles, reprise à l'annexe I, et sur la liste indicative des maladies à soumettre à déclaration en vue d'une inscription éventuelle sur la liste européenne, figurant à l'annexe II de la recommandation, en date du 23 juillet 1962, de la Commission de la Communauté économique européenne aux Etats membres,

- cas d'autres maladies dont l'origine professionnelle est établie ou dont le médecin qui les a constatées atteste ou soupçonne semblable origine,

- cas de prédisposition à l'une des maladies professionnelles mentionnées ci-dessus ou des premiers symptômes de celle-ci, chaque fois que cette constatation peut influencer la stabilité de l'emploi ou le salaire du travailleur intéressé.

Lorsqu'un conseiller en prévention - médecin du travail déclare une maladie professionnelle dans le cadre du système de liste ou déclare une maladie ne figurant pas sur la liste des maladies professionnelles reconnues, le Fonds invite le travailleur concerné par cette déclaration à introduire une demande en réparation. Si le travailleur introduit cette demande dans un délai de 120 jours à compter de la date de l'invitation qui lui a été adressée, cette demande a pour date celle de la déclaration du conseiller en prévention - médecin du travail (Cfr. l'article 5, alinéa 2, de l'arrêté royal du 26 septembre 1996 déterminant la manière dont sont introduites et instruites par le Fonds des maladies professionnelles, les demandes de réparation et de révision des indemnités acquises).

Lorsque la déclaration se rapporte à un membre du personnel occupé dans le secteur public, le Fonds informe l'intéressé qu'il peut introduire une demande en réparation auprès de l'autorité dont il dépend.

Ventilation par diagnostic et sexe

	Maladies professionnelles figurant sur la liste belge (art. 30 des lois coordonnées)	Hommes	Femmes	Total
1.1	**Maladies professionnelles provoquées par les agents chimiques suivants:**	**54**	**19**	**73**
1.103.04	Cyanures	2		2
1.103.06	Isocyanates	1	1	2
1.104	Cadmium ou ses composés	3		3
1.105	Chrome ou ses composés	13	2	15
1.106	Mercure ou ses composés	1		1
1.109	Nickel ou ses composés	4	6	10
1.110	Phosphore ou ses composés	1		1
1.111	Plomb ou ses composés	6		6
1.112.04	Sulfure de carbone	1		1
1.115.01	Chlore	1		1
1.115.07	Fluor ou ses composés	2		2
1.117	Dérivés halogénés des hydrocarbures aliphatiques ou alicycliques	2		2
1.118.01	Alcools	2	1	3
1.118.07	Cétones	1		1
1.118.09	Esters organiques	2	1	3
1.119.01	Acides organiques	1		1
1.119.02	Aldéhydes		5	5
1.119.03	Dérivés amidiques des aldéhydes		1	1
1.121.02	Les homologues du benzène	7		7
1.121.05	Autres hydrocarbures aromatiques polycycliques condensés		1	1
1.123.01	Phénols ou homologues	2		2
1.124.01	Amines aromatiques ou hydrazines aromatiques	1		1
1.130	Zinc et composés	1		1
9.102	Cobalt ou composés du cobalt		1	1
1.2	**Maladies professionnelles de la peau causées par des substances et agents non compris sous d'autres positions**	**52**	**114**	**166**
1.202	Affections cutanées provoquées dans le milieu professionnel par des substances non considérées sous d'autres positions	52	114	166
1.3	**Maladies professionnelles provoquées par l'inhalation de substances et agents non compris sous d'autres positions**	**45**	**20**	**65**
1.301.11	Silicose	1	1	2
9.301.20	Affections bénignes de la plèvre et du péricarde provoquées par l'amiante	5	4	9
1.301.21	Asbestose	9	1	10
1.302	Affections broncho-pulmonaires dues aux poussières ou fumées d'aluminium ou de ses composés	1		1
1.303	Affections broncho-pulmonaires dues aux poussières de métaux durs	1		1
1.305.02	Farinose	8	2	10
1.305.03.01	Troubles respiratoires de caractère allergique provoqués dans le milieu professionnel par le bois	1	1	2
1.305.04	Troubles respiratoires de caractère allergique provoqués dans le milieu professionnel par les enzymes protéolytiques	1	1	2
1.305.05.01	Alvéolite allergique extrinsèque	1	2	3

	Maladies professionnelles figurant sur la liste belge (art. 30 des lois coordonnées)	Hommes	Femmes	Total
1.305.06	Asthme provoqué par une hypersensibilité spécifique due à des substances qui ne figurent pas dans d'autres rubriques	12	8	20
2.306.01	Affections cancéreuses des voies respiratoires supérieures provoquées par les poussières de bois	2		2
9.307	Mésothéliome provoqué par l'amiante	2		2
9.308	Cancer du poumon provoqué par l'amiante	1		1
1.4	**Maladies professionnelles infectieuses et parasitaires**	**81**	**286**	**367**
1.403.01	Maladies infectieuses ou parasitaires transmises à l'homme par des animaux ou débris d'animaux	15	1	16
1.404.01	Tuberculose chez le personnel s'occupant de prévention, soins, assistance à domicile, recherches et autres activités professionnelles dans des institutions de soins où un risque accru d'infection existe	53	192	245
1.404.02	Hépatite virale chez le personnel s'occupant de prévention, soins, assistance à domicile, recherches et autres activités professionnelles dans des institutions de soins où un risque accru d'infection existe	3	6	9
1.404.03	Autres maladies infectieuses chez le personnel s'occupant de prévention, soins, assistance à domicile, ou travaux de laboratoire et autres activités professionnelles dans des institutions de soins où un risque accru d'infection existe	10	87	97
1.6	**Maladies professionnelles provoquées par des agents physiques**	**389**	**205**	**594**
1.601	Maladies provoquées par les radiations ionisantes	5	3	8
1.603	Hypoacousie ou surdité provoquée par le bruit	156	2	158
1.605.01	Affections ostéo-articulaires des membres supérieurs provoquées par des vibrations mécaniques	28	1	29
1.605.02	Maladies angio-neurotiques provoquées par les vibrations mécaniques	1		1
1.605.03	Syndrome mono ou polyradiculaire objectivé de type sciatique, syndrome de la queue de cheval ou syndrome du canal lombaire étroit.	136	62	198
1.606.11	Maladies des bourses périarticulaires dues à des pressions, cellulite sous-cutanées	9		9
1.606.51	Paralysies de nerfs dues à la pression	54	137	191
1.7	**Maladies professionnelles qui ne peuvent être classées dans une autre catégorie**	**2**	**22**	**24**
1.701	Affections de caractère allergique provoquées par le latex naturel après un mois au moins d'exposition au risque professionnel	2	22	24
	TOTAL	**623**	**666**	**1.289**
	Autres maladies (art. 30bis des lois coordonnées)	136	118	254
	TOTAL GENERAL	**759**	**784**	**1.543**

Ventilation par pathologie

		Code pathologie (voir Annexe)				
1.1	**Maladies professionnelles provoquées par les agents chimiques suivants:**	**D**	**N**	**R**	**X**	**TOTAL**
1.103.04	Cyanures				2	**2**
1.103.06	Isocyanates			2		**2**
1.104	Cadmium ou ses composés				3	**3**
1.105	Chrome ou ses composés	12		3		**15**
1.106	Mercure ou ses composés		1			**1**
1.109	Nickel ou ses composés	7			3	**10**
1.110	Phosphore ou ses composés		1			**1**
1.111	Plomb ou ses composés				6	**6**
1.112.04	Sulfure de carbone				1	**1**
1.115.01	Chlore			1		**1**
1.115.07	Fluor ou ses composés				2	**2**
1.117	Dérivés halogénés des hydrocarbures aliphatiques ou alicycliques				2	**2**
1.118.01	Alcools				3	**3**
1.118.07	Cétones				1	**1**
1.118.09	Esters organiques	1		1	1	**3**
1.119.01	Acides organiques		1			**1**
1.119.02	Aldéhydes	4		1		**5**
1.119.03	Les dérivés amidiques des aldéhydes			1		**1**
1.121.02	Les homologues du benzène				7	**7**
1.121.05	Autres hydrocarbures aromatiques polycycliques condensés			1		**1**
1.123.01	Phénols ou homologues	1			1	**2**
1.124.01	Amines aromatiques ou hydrazines aromatiques				1	**1**
1.130	Zinc et composés				1	**1**
9.102	Cobalt ou composés du cobalt	1				**1**
	TOTAL 1.1	**26**	**3**	**10**	**34**	**73**
1.701	Affections de caractère allergique provoquées par le latex naturel	22		2		**24**

Ventilation selon la nationalité des intéressés

Pays de nationalité	Nombre
Albanie	1
Allemagne	3
Espagne	9
France	22
Luxembourg	1
Grèce	1
Norvège	1
Pologne	2
Portugal	3
Roumanie	2
Italie	62
Pays-Bas	7
Russie	1
Belgique	1.399
Singapour	1
Indonésie	1
Malaisie	1
Philippines	2
Afghanistan	1
Iran	1
Turquie	2
Cameroun	2
Rép. Dém. Congo	2
Libéria	1
Rwanda	2
Togo	1
Algérie	1
Maroc	5
Canada	1
Pérou	1
Réfugiés, autres ...	4
TOTAL GENERAL	**1.543**

Ventilation par âge et sexe des intéressés

AGE	HOMMES	FEMMES	TOTAL
-20 ans	3	6	9
20 - 24	27	59	86
25 - 29	57	81	138
30 - 34	56	96	152
35 - 39	90	107	197
40 - 44	120	147	267
45 - 49	142	135	277
50 - 54	150	97	247
55 - 59	89	49	138
60 - 64	23	7	30
65 et plus	2		2
TOTAL	**759**	**784**	**1.543**
Age moyen	**45**	**41**	**43**

Ventilation par industrie

INDUSTRIE	NOMBRE
AGRICULTURE, CHASSE ET SERVICES ANNEXES	7
EXTRACTION DE HOUILLE, DE LIGNITE ET DE TOURBE	1
AUTRES INDUSTRIES EXTRACTIVES	7
INDUSTRIES ALIMENTAIRES	41
INDUSTRIE TEXTILE	4
INDUSTRIE DE L' HABILLEMENT ET DES FOURRURES	2
TRAVAIL DU BOIS ET FABRICATION D'ARTICLES EN BOIS, LIEGE, VANNERIE ET SPARTERIE	2
INDUSTRIE DU PAPIER ET DU CARTON	1
EDITION, IMPRIMERIE, REPRODUCTION	3
COKEFACTION, RAFFINAGE ET INDUSTRIES NUCLEAIRES	2
INDUSTRIE CHIMIQUE	26
INDUSTRIE DU CAOUTCHOUC ET DES PLASTIQUES	6
FABRICATION D'AUTRES PRODUITS MINERAUX NON METALLIQUES	43
METALLURGIE	31
TRAVAIL DES METAUX	29
FABRICATION DE MACHINES ET EQUIPEMENTS	8
FABRICATION DE MACHINES ET APPAREILS ELECTRIQUES	5
FABRICATION D'EQUIPEMENTS DE RADIO, TELEVISION ET COMMUNICATION	1
FABRICATION D'INSTRUMENTS MEDICAUX, DE PRECISION, D'OPTIQUE ET D'HORLOGERIE	2
CONSTRUCTION ET ASSEMBLAGE DE VEHICULES AUTOMOBILES, DE REMORQUES ET SEMI-REMORQUES	27
FABRICATION D'AUTRES MATERIELS DE TRANSPORT	14
FABRICATION DE MEUBLES; INDUSTRIES DIVERSES	3
RECUPERATION	2
PRODUCTION ET DISTRIBUTION D'ELECTRICITE, DE GAZ, DE VAPEUR ET D'EAU	3
CONSTRUCTION	89
COMMERCE ET REPARATION DE VEHICULES AUTOMOBILES ET DE MOTOCYCLES; COMMERCE DE DETAIL DE CARBURANTS	11
COMMERCE DE GROS ET INTERMEDIAIRES DU COMMERCE, A L'EXCLUSION DU COMMERCE EN VEHICULES AUTOMOBILES ET MOTOCYCLES	22
COMMERCE DE DETAIL, A L'EXCLUSION DU COMMERCE EN VEHICULES AUTOMOBILES ET MOTOCYCLES	40
HOTELS ET RESTAURANTS	17
TRANSPORTS TERRESTRES	15
SERVICES AUXILIAIRES DES TRANSPORTS	19
POSTES ET TELECOMMUNICATIONS	1
INTERMEDIATION FINANCIERE	10
AUXILIAIRES FINANCIERS	3
ACTIVITES IMMOBILIERES	1
ACTIVITES INFORMATIQUES	1
AUTRES SERVICES FOURNIS AUX ENTREPRISES	21
ADMINISTRATION PUBLIQUE, SERVICES COLLECTIFS GENERAUX ET SECURITE SOCIALE OBLIGATOIRE	188
EDUCATION	16
SANTE ET ACTION SOCIALE	517
ASSAINISSEMENT, VOIRIE ET GESTION DES DECHETS	1
ACTIVITES ASSOCIATIVES DIVERSES	5
ACTIVITES RECREATIVES, CULTURELLES ET SPORTIVES	5
SERVICES PERSONNELS	10
ORGANISMES EXTRA-TERRITORIAUX	3
ACTIVITES NON DETERMINEES	278
TOTAL	**1.543**

Ventilation par profession

PROFESSION	NOMBRE
ARCHITECTES, INGENIEURS ET GEOMETRES	1
MEDECINS, ASSIMILES ET CADRE INFIRMIER	217
PERSONNEL DE L'ENSEIGNEMENT	4
SPECIALISTES DES FONCTIONS ADMINISTRATIVES	30
PERSONNES EXERCANT UNE PROF. LIBERALE, SCIENTIFIQUE N.C.A.	5
DIRECTEURS ET CADRES DE L'ADMINISTRATION PUBLIQUE	2
AIDES-COMPTABLES, CAISSIERS, DACTYLOGRAPHES ET OPERATEURS	64
AGENTS D'ASSURANCES, IMMOBILIERS, DE VENTE DE SERVICES	1
VOYAGEURS ET REPRESENTANTS DE COMMERCE	1
VENDEURS ET TRAVAILLEURS ASSIMILES	16
AGRICULTEURS, HORTICULTEURS ET ELEVEURS NON LIES PAR CONTRAT	9
TRAVAILLEURS DANS L'AGRICULTURE, L'HORTICULTURE ET L'ELEVAGE	3
BUCHERONS ET AUTRES TRAVAILLEURS FORESTIERS	6
CHIMISTES NON UNIVERSITAIRES	30
BIOLOGISTES, NATURALISTES NON UNIVERSITAIRES	2
AIDE-PHARMACIENS	2
PERSONNEL SOIGNANT NON DIPLÔME	77
TECHNICIENS PARAMEDICAUX	18
PROFESSIONS INTERMEDIAIRES DE L'ENSEIGNEMENT	17
AUTRES TECHNICIENS N.C.A.	6
CONDUCTEURS ET CHAUFFEURS (TRANSPORTS PAR RAIL ET PAR ROUTE)	33
MINEURS, CARRIERS ET TRAVAILLEURS ASSIMILES	1
FILEURS, TISSERANDS, TRICOTEURS, TEINTURIERS ET ASSIMILES	3
TAILLEURS, COUPEURS, FOUREURS ET ASSIMILES	5
CONDUCTEURS DE FOUR, LAMINOIR, TREFILEURS, MOULEURS ET ASSIMILES	21
MECANICIENS EN INSTRUMENTS, HORLOGERS, ORFEVRES ET ASSIMILES	1
AJUSTEURS, OUTILLEURS, PLOMBIERS, SOUDEURS, TOLIERS ET ASSIMILES	80
ELECTRICIENS ET ASSIMILES	15
CHARPENTIERS, MENUISIERS, EBENISTES, TRAVAILLEURS DU BOIS	36
PEINTRES, COLLEURS DE PAPIERS PEINTS ET ASSIMILES	17
OUVRIERS ET ARTISANS DE LA CONSTRUCTION	58
TRAVAILLEURS DE L'IMPRIMERIE, DE L'EDITION ET DE LA RELIURE	5
VERRIERS, POTIERS, AUTRES TRAVAILLEURS DU VERRE ET CERAMIQUE	3
TRAVAILLEURS DE L'INDUSTRIE ALIMENTAIRE	23
TRAVAILLEURS DE L'INDUSTRIE CHIMIQUE ET DU PAPIER	3
ARTISANS, OUVRIERS DE METIER ET OUVRIERS A LA PRODUCTION NCA	50
EMBALLEURS, CAPSULEURS, ETIQUETEURS ET ASSIMILES	14
CONDUCTEURS DE MACHINES FIXES, D'EXCAVATION ET DE LEVAGE	54
DOCKERS ET MANUTENTIONNAIRES, MANOEUVRES N.C.A.	183
POMPIERS, POLICIERS, GARDIENS ET ASSIMILES	15
PERSONNEL DES SERVICES DOMESTIQUES, HORECA,...	158
TRAVAILLEURS DES SERVICES PERSONNELS	14
AUTRES PROFESSIONS DES SERVICES	1
PROFESSIONS NON DETERMINEES	239
TOTAL	**1.543**

Répartition selon le domicile de l'intéressé

Provinces et arrondissements	Nombre	%
Province d'Anvers	**178**	**11,5**
Anvers	88	49,4
Malines	35	19,7
Turnhout	55	30,9
Bruxelles capitale	**73**	**4,7**
Brabant flamand	**222**	**14,4**
Hal-Vilvorde	106	47,7
Louvain	116	52,3
Brabant wallon	**40**	**2,6**
Nivelles	40	100,0
Province de Flandre occidentale	**124**	**8,0**
Bruges	15	12,1
Dixmude	7	5,6
Ypres	10	8,1
Courtrai	36	29,0
Ostende	15	12,1
Roulers	28	22,6
Tielt	12	9,7
Furnes	1	0,8
Province de Flandre orientale	**133**	**8,6**
Alost	35	26,3
Audenarde	3	2,3
Termonde	19	14,3
Eeklo	8	6,0
Gand	51	38,3
St-Nicolas	17	12,8
Province de Hainaut	**256**	**16,6**
Ath	4	1,6
Charleroi	105	41,0
Mons	61	23,8
Mouscron	2	0,8
Soignies	46	18,0
Thuin	32	12,5
Tournai	6	2,3
Province de Liège	**205**	**13,3**
Huy	23	11,2
Liège	135	65,9
Verviers	35	17,1
Waremme	12	5,9

Province de Limbourg	**163**	**10,6**
Hasselt	89	54,6
Maaseik	44	27,0
Tongres	30	18,4
Province de Luxembourg	**47**	**3,0**
Arlon	8	17,0
Bastogne	8	17,0
Marche-en-Famenne	15	31,9
Neufchâteau	13	27,7
Virton	3	6,4
Province de Namur	**83**	**5,4**
Dinant	15	18,1
Namur	62	74,7
Philippeville	6	7,2
Total Belgique	**1.524**	**98,8**
Flandre	820	53,8
Wallonie	631	41,4
Bruxelles capitale	73	4,8
Etranger	**19**	**1,2**
TOTAL	**1.543**	

Déclarations suivant le domicile de la victime

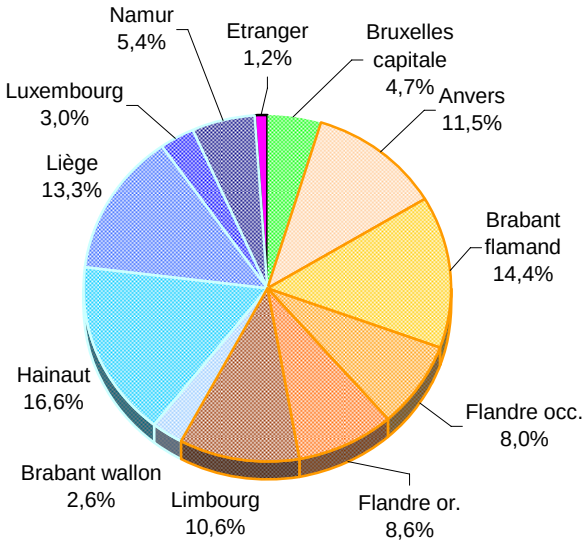

TROISIEME PARTIE

LA REPARATION DES DOMMAGES PROVOQUES PAR LES MALADIES PROFESSIONNELLES

INTRODUCTION

Distinction entre les maladies professionnelles et les maladies en relation avec le travail.

La différence essentielle entre les maladies professionnelles et les maladies en relation avec le travail (voir plus loin 4ième partie) ne se rapporte ni à la nature des activités professionnelles comportant un risque ni à la nature de la maladie, mais à la force du rapport de cause à effet entre les deux.

Si ce rapport de cause à effet, dans des groupes de personnes exposées, est suffisamment fort, une inscription dans la liste des maladies professionnelles est possible. Si ce rapport de cause à effet, toujours au niveau des populations exposées, est plutôt faible, il n'est pas question de maladie professionnelle, mais d'une maladie en relation avec le travail. Cette distinction doit être clairement expliquée dans la législation, sinon on s'expose à beaucoup de confusion.

Etant donné que les lois relatives aux maladies professionnelles (article 30) ne permettent pas de discussion à propos du rapport de causalité dans un cas individuel, la définition du risque professionnel doit préciser les conditions générales auxquelles doit répondre l'exposition pour être reconnue comme cause de la maladie.

L'exposition à un risque professionnel ne peut pas être assimilée à l'exposition à un agent toxique sans plus. L'exposition doit être suffisamment importante, pour pouvoir constituer un risque d'apparition de la maladie. Des expositions de faible intensité ou de courte durée à certaines influences nocives ne signifient pas nécessairement une exposition impliquant un risque.

Pour pouvoir parler d'une maladie professionnelle, il faut au moins que dans des groupes de personnes exposées à une influence nocive déterminée, la maladie soit plus fréquente que dans la population générale. Le caractère professionnel de la maladie s'établit au niveau du groupe, non au niveau de l'individu. C'est particulièrement le cas des maladies qui apparaissent spontanément déjà dans la population générale.

Beaucoup de maladies peuvent être provoquées par de nombreux facteurs. Souvent, le concours de plusieurs facteurs constitue la cause proprement dite. Un facteur déterminé peut, dans les groupes étudiés, causer une augmentation faible ou importante du nombre de cas de maladie. Dans l'esprit de la loi, une faible augmentation du risque est insuffisante pour décrire la maladie comme maladie professionnelle au sens de l'article 30. Une faible augmentation du risque peut être suffisante pour définir la maladie comme « maladie en relation avec le travail ». Adopter un autre point de vue aurait pour conséquence que de nombreuses maladies, fréquentes dans la population générale, seraient reconnues comme maladies professionnelles, même si l'influence des facteurs professionnels n'est que marginale, voire hypothétique.

C'est pourquoi on exige que l'exposition à l'influence nocive, au niveau des populations exposées, constitue la cause prépondérante de la maladie.

Il convient de souligner que la définition proposée du risque professionnel n'impose en rien à la victime individuelle d'apporter la preuve que l'exposition a constitué dans son cas concret la cause prépondérante de sa maladie. Au niveau du cas individuel, c'est la présomption légale du rapport de causalité entre une exposition prouvée au risque professionnel et l'existence prouvée d'une maladie correspondant à l'exposition, qui est d'application.

Le critère n'exclut pas non plus des maladies professionnelles devenues rares en raison de mesures préventives poussées. Le fait que la plupart des travailleurs ne soient en général plus exposés à une influence nocive déterminée, n'empêche pas que certains travailleurs puissent encore subir une exposition suffisante. La population à prendre en considération est constituée de travailleurs ayant le même degré d'exposition. Le fait que la plupart des infirmières soient vaccinées contre une maladie infectieuse déterminée, n'empêche pas que cette maladie infectieuse est toujours considérée comme une maladie professionnelle pour une infirmière non vaccinée. La population à prendre en considération est alors constituée d'infirmières non vaccinées subissant la même exposition.

1. Secteur privé

Lorsqu'un travailleur occupé dans le secteur privé introduit une demande en réparation pour une maladie professionnelle, le Fonds examine sa demande sur la base des lois relatives à la prévention des maladies professionnelles et à la réparation des dommages résultant de celles-ci coordonnées le 3 juin 1970 (désignées plus loin par lois coordonnées) et de leurs arrêtés d'exécution.

1.1. Systèmes d'indemnisation

La législation relative aux maladies professionnelles prévoit un système mixte composé du système de liste et du système ouvert. Dans le système de liste, la réparation est due lorsque l'intéressé a été exposé au risque professionnel de la maladie dont il est atteint et que cette maladie figure dans la liste des maladies professionnelles reconnues. Cette liste est établie par l'arrêté royal du 28 mars 1969 et a été modifiée par la dernière fois par l'arrêté royal du 27 décembre 2004 (M.B. du 9/2/2005).

La réparation est due dans le système de liste lorsque la victime prouve qu'elle remplit les conditions suivantes :

- appartenir à une des catégories de personnes visées par le champs d'application des lois coordonnées (article 2) ;
- être atteinte d'une maladie professionnelle ;
- avoir été exposée au risque professionnel de cette maladie pendant une période au cours de laquelle elle appartenait à une des catégories de personnes visées ci-dessus.

Le rapport de cause à effet individuel entre la maladie et l'exposition ne doit pas être prouvé, car il y a une présomption légale (présomption irréfragable).
Afin de faciliter la charge de la preuve de l'exposition au risque professionnel, il existe en exécution des lois coordonnées un arrêté royal déterminant la liste des branches d'activités, professions ou catégories d'entreprises où la victime d'une maladie professionnelle est présumée avoir été exposée au risque de cette maladie. [1]

La victime peut être indemnisée dans le système ouvert quand il s'agit d'une maladie qui ne figure pas sur la liste des maladies professionnelles reconnues, mais qui est de manière déterminante et directe la conséquence de l'exercice de la profession.

Une indemnisation est due quand la victime remplit les conditions suivantes :

- appartenir à une des catégories de personnes assujetties aux lois coordonnées ;
- fournir la preuve d'être atteinte d'une maladie ;
- fournir la preuve qu'elle a été exposée au risque de cette maladie pendant toute la période ou une partie de la période au cours de laquelle elle appartenait à une des catégories de personnes visées ci-dessus.
- fournir la preuve du rapport de causalité entre la maladie et l'exposition au risque professionnel, c.-à-d. que la preuve doit mettre en évidence que la maladie trouve sa cause déterminante et directe dans l'exercice de la profession.

La principale différence avec le système de liste et le système ouvert est que dans ce dernier, la preuve du rapport de causalité doit être fournie par la victime et que la reconnaissance de la demande est soumise à la Commission système ouvert, composée de membres du Conseil scientifique et de membres de l'administration.

1.2. Postes de dommage

Les victimes peuvent bénéficier des indemnités suivantes :

- indemnités suite au décès de la victime ;
- indemnités pour incapacité temporaire partielle ou totale ;
- indemnités pour incapacité permanente partielle ou totale ;
- indemnités pour cessation temporaire ou définitive de l'activité professionnelle (nocive);
- prise en charge de la partie des frais de soins de santé qui, conformément au régime A.M.I., reste à charge d'une victime de maladie professionnelle ou d'une personne menacée par une maladie professionnelle, déduction faite de l'intervention de l' A.M.I. (il s'agit du ticket modérateur pour les frais de médecin, de chirurgien, de soins, de prothèse et d'orthopédie) ainsi que des prestations prévues dans la nomenclature spécifique du Fonds des maladies professionnelles, par exemple le vaccin contre l'hépatite B;
- prise en charge de l'assistance d'une autre personne si l'état de la victime exige absolument et normalement cette assistance.

Depuis le 1er janvier 2006, le Fonds peut, dans des cas bien déterminés, également intervenir dans les frais de déplacement que les victimes doivent faire dans le cadre du traitement d'une maladie professionnelle. Etant donné qu'il est toutefois impossible pour l'institution de vérifier si un déplacement pour un traitement est ou non la conséquence de la maladie professionnelle, le législateur a opté pour un régime forfaitaire.

Pendant la période d'incapacité temporaire, le montant journalier sera (automatiquement) augmenté de 0,70 euro comme intervention dans les frais de déplacement.

Dans le cas d'une incapacité permanente de plus de 66 %, l'allocation mensuelle sera (automatiquement) augmentée de 20 euro, sauf si l'incapacité permanente de travail a été accordée en raison d'une surdité professionnelle.

Dans le cas de déplacements (indispensables) en ambulance, et après l'accord du médecin du Fonds, la partie des frais de déplacement qui reste à charge de l'intéressé (après l'intervention de la mutualité) sera remboursée par le Fonds. [2]

[1] *Arrêté royal du 6 février 2007 fixant la liste des industries, professions ou catégories d'entreprises dans lesquelles la victime d'une maladie professionnelle est présumée avoir été exposée au risque de cette maladie (M.B. du 27.02.07). Cet arrêté abroge l'AR du 11.07.1969 qui traitait de la même matière.*

[2] *Arrêté royal du 22 juin 2006 relatif aux modalités d'intervention du Fonds des maladies professionnelles dans les frais de déplacement des victimes dans le cadre du traitement d'une maladie professionnelle (M.B. du 4 juillet 2006).*

1.3.Introduction et examen des demandes de réparation

A. Introduction de la demande

La demande de réparation doit être introduite conformément aux dispositions de l'arrêté royal du 26 septembre 1996. [3]

Pour être recevable, la demande de réparation, qu'elle soit introduite dans le système de liste ou dans le système ouvert, doit l'être au moyen du formulaire adéquat qui se compose d'un volet administratif 501 et d'un volet médical 503 dont le modèle est fixé par le Comité de gestion, signé par le (ou les) intéressé(s).
La manière de compléter ces formulaires ainsi que les pièces justificatives requises sont précisées dans les formulaires dont mention ci-dessus.

Une demande de réparation peut être introduite, soit par lettre ordinaire, soit par pli recommandé adressé au Fonds des maladies professionnelles. En cas de lettre ordinaire, c'est la date de réception de cette lettre au Fonds qui constituera la date de la demande et, en cas d'envoi recommandé, c'est le cachet de la poste qui est considéré comme date de la demande.

Une demande de réparation introduite auprès d'un organisme étranger compétent et transmise au Fonds doit être conforme aux dispositions des conventions internationales. Sauf dispositions contraires, elle doit comporter toutes les informations et tous les documents justificatifs qui auraient dû être communiqués au Fonds si la demande avait été introduite au moyen du formulaire officiel.

B. Examen de la demande

L'examen des demandes en réparation est fixé dans les grandes lignes par l'arrêté royal du 26 septembre 1996 mentionné plus haut.

Dans le cadre de cet examen, le Fonds peut demander des renseignements complémentaires. Si au bout d'un mois à partir de la date à laquelle les renseignements ont été demandés, le demandeur n'a toujours pas fourni soit les renseignements soit les documents nécessaires, le Fonds lui adresse un rappel par lettre recommandée. Si aucune suite n'est réservée à ce rappel dans le mois qui suit, le Fonds se prononce sur la base des données dont il dispose.

Dans le cadre de l'examen de la demande, le Fonds peut également convoquer le demandeur à un examen médical.

Si, sans raison valable, le demandeur ne se présente pas à l'examen médical après avoir reçu deux convocations successives, la seconde par lettre recommandée, le Fonds se prononce sur base des données dont il dispose.

Lorsque toutes les conditions sont remplies pour indemniser le dommage, le Fonds détermine la rémunération de base qui servira au calcul des indemnités. Par rémunération de base, on entend la rémunération à laquelle le travailleur a droit au cours de la période des 4 trimestres complets précédant la date de la demande, en raison de la fonction exercée dans l'entreprise. Cette période est aussi appelée la période de référence.

La réglementation sur les maladies professionnelles (article 49 des lois coordonnées) recourt, pour la fixation des rémunérations servant de base au calcul des indemnités, aux dispositions en la matière de la législation sur les accidents du travail.

L'article 49 des lois coordonnées a été complété par l'arrêté royal du 10 juin 2001 [4] et il est fait référence, pour le calcul des indemnités de maladies professionnelles, aux dispositions du chapitre II, section I bis, de l'arrêté royal du 21 décembre 1971 portant exécution de certaines dispositions de la loi du 10 avril 1971 sur les accidents du travail.
Cet arrêté est entré en vigueur le 1er janvier 2003. [5]

Si l'incapacité de travail est permanente dès le début, il peut être accordé à la victime une indemnité annuelle dont le montant est calculé en fonction du salaire de base et du degré d'incapacité permanente de travail (de 1 à 100%) à partir du début de l'incapacité.

Le degré d'incapacité permanente de travail est estimé en fonction des possibilités de l'intéressé sur le marché général de l'emploi.

L'évaluation de l'incapacité permanente de travail a donc lieu d'une part sur base de l'incapacité physique de la victime et d'autre part sur base d'un certain nombre de facteurs socio-économiques.

En cas d'incapacité permanente de travail, l'indemnisation prend cours au plus tôt 120 jours avant la date d'introduction de la demande.

---

[3] *Arrêté royal du 26 septembre 1996 déterminant la manière dont sont introduites et instruites par le Fonds des maladies professionnelles les demandes de réparation et de révision des indemnités acquises (M.B. du 9 octobre 1996) modifié par l'A.R. du 24 novembre 1997 portant exécution pour l'assurance maladie professionnelle dans le secteur privé de certaines dispositions de la loi du 11 avril 1995 visant à instituer la Charte de l'assuré social (M.B. du 23 décembre 1997) et par l'A.R. du 12 juin 1998 modifiant l'article 5 de l'A.R. du 26 septembre 1996 déterminant la manière dont sont introduites et instruites par le Fonds des maladies professionnelles les demandes de réparation et de révision des indemnités acquises (M.B. du 4 juillet 1998) et modifié par l'arrêté royal du 4 mai 2006 (M.B. du 24 mai 2006).*

[4] *Arrêté royal du 10 juin 2001 modifiant l'article 49 des lois relatives à la réparation des dommages résultant des maladies professionnelles, coordonnées le 3 juin 1970 (M.B. du 31 juillet 2001).*

[5] *Arrêté royal du 5 novembre 2002 fixant la date d'entrée en vigueur de divers arrêtés royaux (M.B. du 20 novembre 2002).*

Les indemnités relatives à une incapacité permanente de travail inférieures à 16% ne sont pas liées à l'évolution de l'indice des prix à la consommation. [6]

La victime dont l'incapacité de travail augmente a la possibilité d'introduire elle-même une demande en révision. L'indemnité accordée suite à cette demande en aggravation débute au plus tôt 60 jours avant la date de cette demande.

Lorsque la décision entraîne une diminution des indemnités, cette décision prend cours, s'il s'agit d'une incapacité permanente de travail, le premier jour du mois qui suit celui du jour de la notification pour autant que huit jours au moins se soient écoulés entre la date de la décision et le premier jour du mois qui suit.

Si le degré d'incapacité permanente de travail est fixé, modifié ou confirmé après l'âge de 65 ans, il est seulement tenu compte du degré de l'incapacité physique.
Toutefois, le degré d'incapacité permanente de travail reconnu au 31 décembre 1993 à la victime d'une maladie professionnelle ayant atteint l'âge de 65 ans avant le 1er janvier 1994 n'est réduit que si l'incapacité physique a diminué.

Si la victime atteint l'âge de 65 ans après le 31 décembre 1993, le pourcentage d'incapacité attribué pour les facteurs socio-économiques n'est d'office plus pris en compte à partir du premier jour du mois suivant celui au cours duquel le bénéficiaire atteint l'âge de 65 ans.

Depuis le 1er juin 2007, la victime dont le pourcentage d'incapacité permanente de travail est supérieur à 35% a droit, à partir du premier jour du mois suivant celui au cours duquel il atteint l'âge de 65 ans, à une majoration de son taux d'incapacité permanente de travail équivalente à :

- 1 % d'incapacité permanente de travail supplémentaire lorsque celle-ci est fixée jusqu'à 35 % au plus,
- 2 % d'incapacité permanente de travail supplémentaire lorsque celle-ci est fixée à 36 % au moins jusqu'à 50 % au plus,
- 4 % d'incapacité permanente de travail supplémentaire lorsque celle-ci est fixée à plus de 50 % jusqu'à 65 % au plus.
- 6 % d'incapacité permanente de travail supplémentaire lorsque celle-ci est fixée à plus de 65 % sans que le tout ne puisse excéder 100 %. [7]

Lorsque la victime d'une maladie professionnelle est dans l'incapacité temporaire d'exercer sa profession en raison de cette maladie, elle a droit à une indemnité pour incapacité temporaire de travail. Le Fonds paie alors une indemnité journalière égale à 90 % du salaire de base. Si la victime n'est que partiellement incapable de travailler et peut exercer, par exemple, des prestations à mi-temps, elle bénéficie d'une indemnité pour la perte de salaire subie.

Les indemnités prévues ne peuvent être accordées qu'à la condition que la première période d'incapacité temporaire de travail atteigne 15 jours au moins et que la demande soit introduite dans la période au cours de laquelle se manifestent les symptômes de la maladie professionnelle.

Le Fonds peut procéder à des révisions d'office, selon les conditions et la manière déterminées par le Roi.

Dans un cas d'incapacité temporaire de travail, la décision prise dans le cadre d'une demande de révision sort ses effets le huitième jour qui suit la date de la notification de la décision lorsqu'il s'agit d'une diminution des indemnités.

Si l'état de la victime exige l'assistance d'une autre personne, elle peut prétendre à partir du jour où la demande est introduite, à une allocation complémentaire fixée en fonction du degré de nécessité de cette assistance sur base du revenu minimum mensuel moyen garanti tel que déterminé pour un travailleur à temps plein par conventions collectives de travail conclues au sein du Conseil national du travail et applicables à la date d'octroi de l'allocation complémentaire.

En cas d'hospitalisation de la victime à charge du Fonds des maladies professionnelles dans un établissement hospitalier ou de soins, l'allocation complémentaire n'est plus due à partir du 91ième jour d'hospitalisation ininterrompue.
Toute nouvelle hospitalisation qui survient dans les 90 jours qui suivent la fin d'une hospitalisation précédente est sensée être la prolongation de cette dernière.

A partir du 13 mars 1998, la victime, lorsqu'elle est en raison d'une maladie professionnelle hospitalisée dans un établissement hospitalier ou de soins peut demander que le taux d'incapacité qui lui a été reconnu pour cette maladie soit porté pour la période d'hospitalisation à 100% d'incapacité temporaire ou permanente de travail, selon la nature de l'incapacité de travail reconnue au moment de l'admission dans l'établissement hospitalier ou de soins.
A l'issue de la période d'hospitalisation et à moins que le Fonds des maladies professionnelles n'en décide autrement,

---

[6] *Article 45, § 3, des lois relatives à la réparation des dommages résultant des maladies professionnelles, coordonnées le 3 juin 1970, modifié par l'article 1er de l'arrêté royal du 26 mai 1997 modifiant les lois relatives à la réparation des dommages résultant des maladies professionnelles coordonnées le 3 juin 1970, en exécution de l'article 3,§ 1, 4°, et § 2 de la loi du 26 juillet 1996 visant à réaliser les conditions budgétaires de la participation de la Belgique à l'Union Economique et Monétaire Européenne (M.B. du 27 juin 1997). Cette disposition est d'application à partir du 1er mai 1997; auparavant il existait déjà une non-indexation dans le cas des indemnités inférieures à 10 %.*

[7] *Loi du 11 mai 2007 modifiant les lois relatives à la réparation des dommages résultant des maladies professionnelles coordonnées le 3 juin 1970, en ce qui concerne la détermination du taux d'incapacité permanente des invalides après l'âge de 65 ans. (M.B. du 19 juin 2007)*

le taux d'incapacité de la victime est ramené à celui qui lui était reconnu au moment de son admission dans l'établissement hospitalier ou de soins. [8]

Il convient de remarquer que la victime ou ses ayants droit ont droit, dans certaines conditions, à une allocation complémentaire à leur indemnité.

1.4. Décision administrative

Dès qu'il a terminé l'instruction d'une demande, le Fonds prend une décision. Toutefois il ne tient pas compte des données qui lui parviennent après la date du dernier examen médical qu'il a effectué ou fait effectuer.

La décision est correctement motivée et notifiée, par lettre recommandée, à la victime.

2. Secteur public

2.1. Membres du personnel occupés dans les administrations provinciales et locales affiliées à l'ONSSAPL

Le Fonds des maladies professionnelles examine les demandes en réparation concernant un membre du personnel occupé dans une administration provinciale ou locale affiliée à L'ONSSAPL sur la base de la loi du 3 juillet 1967 concernant « la prévention et ou la réparation des dommages résultant des accidents du travail, des accidents survenus sur le chemin du travail et des maladies professionnelles dans le secteur public » [9] et de ses arrêtés d'exécution.

Ces membres du personnel tombent sous l'application de l'arrêté royal du 21 janvier 1993 relatif à la réparation des dommages résultant des maladies professionnelles en faveur de certains membres du personnel appartenant aux administrations provinciales et locales affiliées à l'Office national de sécurité sociale des administrations provinciales et locales.

2.1.1. Régime de réparation

La victime peut introduire une demande soit dans le système de liste, soit dans le système ouvert. L'intéressé doit tomber sous l'application de la loi du 3 juillet 1967 et de l'arrêté royal du 21 janvier 1993.

2.1.2. Postes de dommages

Le personnel des administrations provinciales et locales peut obtenir la réparation des mêmes dommages que les victimes du secteur privé. A remarquer toutefois que l'on parle ici de « victimes » [10] et de « rentes » pour incapacité permanente de travail.

2.1.3. Introduction et examen des demandes en réparation

A. Introduction de la demande

Les demandes en réparation pour maladie professionnelle peuvent être introduites aussi bien par l'intéressé que par ses ayants droit ainsi que par l'autorité ou toute personne qui y a intérêt.
Chaque demande doit être faite par lettre recommandée ou par une lettre remise contre accusé de réception auprès du service ou du fonctionnaire désigné par l'autorité. La demande doit être envoyée au Fonds des maladies professionnelles dans un délai de deux jours ouvrables.

Pour l'introduction des demandes en réparation des membres du personnel des administrations provinciales et locales, le Fonds met à la disposition des intéressés les formulaires de demande « 601 » (volet administratif) et « 603 » (volet médical).

B. Examen de la demande

Le Fonds examine les demandes de réparation. Il le fait à peu près de la même manière que pour les demandes introduites par les travailleurs du secteur privé. Toutefois, dans ce cas, le Fonds n'intervient qu'en qualité d'assureur.

Dans le but d'éviter que quelqu'un soit indemnisé pour la même maladie professionnelle aussi bien dans le cadre des lois coordonnées que dans le cadre de la loi du 3 juillet 1967, les demandes sont ici traitées dans le respect du même principe que celui qui régit le traitement des demandes du secteur privé à savoir que celui qui peut faire valoir des droits dans le cadre de deux législations sera entièrement indemnisé sur la base de la législation qui lui était applicable au moment de sa dernière exposition au risque professionnel de la maladie professionnelle, avant la date de la demande qui a donné lieu à la première indemnisation.

Le Fonds peut procéder d'office à des examens de révision.

Depuis le 25 novembre 1998, la victime, appartenant au secteur public, peut prétendre à une allocation complémentaire lorsque son état exige l'assistance d'une tierce personne. Cette allocation est calculée sur base du salaire mensuel garanti ou du revenu minimum mensuel moyen garanti conformément au statut pécuniaire applicable à la

---

[8] *Loi du 22 février 1998 portant des dispositions sociales (M.B. du 3 mars 1998).*

[9] *Loi du 19 octobre 1998 modifiant la loi du 3 juillet 1967 sur la réparation des dommages résultant des accidents du travail, des accidents survenus sur le chemin du travail et des maladies professionnelles dans le secteur public (M.B. du 25 novembre 1998) (erratum au M.B. 26 du janvier 1998 entré en vigueur le 25 novembre 1998).*

[10] *Instauré par la loi du 19 octobre 1998 modifiant la loi du 3 juillet 1967 sur la réparation des dommages résultant des accidents du travail, des accidents survenus sur le chemin du travail et des maladies professionnelles dans le secteur public (M.B. du 25 novembre 1998) (erratum au M.B. du 26 janvier 1998 entré en vigueur le 25 novembre 1998).*

victime en fonction de l'administration où elle est occupée. [11]

En cas d'hospitalisation de la victime à charge de l'assureur dans un établissement hospitalier, de repos et de soins, l'indemnité pour aide d'une tierce personne est suspendue à partir du 91ième jour d'hospitalisation ininterrompue. [12]

La rente pour incapacité permanente de travail est fixée sur base de la rémunération annuelle à laquelle a droit la victime au moment de la constatation de la maladie professionnelle. Tant que la victime exerce sa profession, la rente ne peut pas dépasser 25 % de la rémunération ayant servi à établir cette rente.

La victime reconnue inapte à l'exercice de ses fonctions mais qui peut en exercer d'autres compatibles avec son état de santé peut être maintenue au travail à un emploi correspondant à de telles fonctions.

Cette dernière disposition est entrée en vigueur le 25 novembre 1998. Si l'incapacité permanente de travail constatée dans le chef de la victime s'aggrave au point qu'elle se trouve dans l'incapacité temporaire d'exercer sa nouvelle fonction, elle a droit pendant la durée de cette absence à une indemnité pour incapacité temporaire totale de travail. [13]

2.1.4. Décisions administratives

Le Fonds des maladies professionnelles communique ses conclusions à l'autorité par lettre recommandée. L'autorité prend un projet de décision qu'elle communique à la victime ou à ses ayants droit ainsi qu'au Fonds. Les remarques éventuelles doivent être communiquées à l'autorité dans le mois qui suit. S'il s'agit de remarques d'ordre médical, l'autorité est tenue d'en informer le Fonds. Dans ce cas, elle doit attendre la réponse du Fonds. Ensuite, l'autorité prend une décision motivée qu'elle notifie par lettre recommandée à la victime ou à ses ayants droit, au Fonds ainsi qu'aux organismes de sécurité sociale chargés de l'application des règles de cumul (les mutualités).

L'autorité paie elle-même les rentes et indemnités aux membres de son personnel. Elle récupère les indemnités directement et trimestriellement auprès du Fonds au moyen d'un formulaire particulier à obtenir auprès du Fonds.

Il convient de remarquer que les rentes ne sont plus liées à l'indice des prix à la consommation du Royaume lorsque l'invalidité permanente n'atteint pas 16 %.

Le Fonds paie les frais de soins de santé directement à la victime.

2.2. Membres du personnel occupés dans d'autres administrations

L'arrêté royal du 5 janvier 1971 concernant la réparation des dommages provoqués par les maladies professionnelles dans le secteur public s'applique à ce personnel.

L'article premier de l'arrêté royal du 12 juillet 1996 modifiant l'arrêté royal du 5 janvier 1971 dispose que l'autorité n'est pas tenue de faire effectuer l'expertise médicale des demandes par le Fonds. L'autorité peut faire appel à la collaboration médicale du Fonds si elle l'estime utile.
Le Fonds invite l'intéressé à l'examen médical et communique ses conclusions médicales au service de santé. L'autorité prend elle-même la décision finale.

---

[11] *Loi du 19 octobre 1998 modifiant la loi du 3 juillet 1967 sur la réparation des dommages résultant des accidents du travail, des accidents survenus sur le chemin du travail et des maladies professionnelles dans le secteur public (M.B. du 25 novembre 1998) (erratum M.B. du 26 janvier 1998 entré en vigueur le 25 novembre 1998).*

[12] *Idem point 14.*

[13] *Idem point 15.*

I. LES DEMANDES INTRODUITES POUR L'INDEMNISATION DE L'INCAPACITE DE TRAVAIL

1. SECTEUR PRIVE

1.1. Premières demandes

Ventilation par pathologie et par sexe

		Hommes	Femmes	Total
	Pathologies	**3.935**	**1.328**	**5.263**
A	Surdité	603	18	621
B	Système hématopoïétique	20	4	24
C	Canal carpien	291	326	617
D	Affections cutanées	146	247	393
H	Hépatites virales	2	7	9
L	Affections lombaires	1.134	215	1.349
M	Affections osseuses, articulaires des membres supérieurs	317	20	337
N	Pathologie nez-gorge-oreille autre que la surdité	61	15	76
R	Système respiratoire	849	220	1.069
S	Pathologie osseuse, articulaire, discale	106	28	134
T	Tendinites	267	187	454
U	Maladies des bourses périarticulaires	31	1	32
V	Pathologie vasculaire	9		9
X	Atteinte générale (pathologie infectieuse, rénale, nerveuse, pathologies non reprises sous d'autres rubriques)	94	40	134
Y	Pathologie oculaire	5		5

Evolution du nombre de demandes reçues

Année	Cas nouveaux	Après rejet	Après guérison	Total
1991	8.122	1.163	29	**9.314**
1992	8.552	1.316	28	**9.896**
1993	7.333	1.054	17	**8.404**
1994	6.822	1.014	27	**7.863**
1995	6.369	920	16	**7.305**
1996	5.625	889	28	**6.542**
1997	5.240	738	97	**6.075**
1998	5.452	620	159	**6.231**
1999	5.216	653	66	**5.935**
2000	5.850	680	45	**6.575**
2001	6.048	700	50	**6.798**
2002	5.807	662	39	**6.508**
2003	5.456	694	49	**6.199**
2004	5.538	877	38	**6.453**
2005	4.580	627	48	**5.255**
2006	4.803	698	43	**5.544**
2007	4.534	692	37	**5.263**

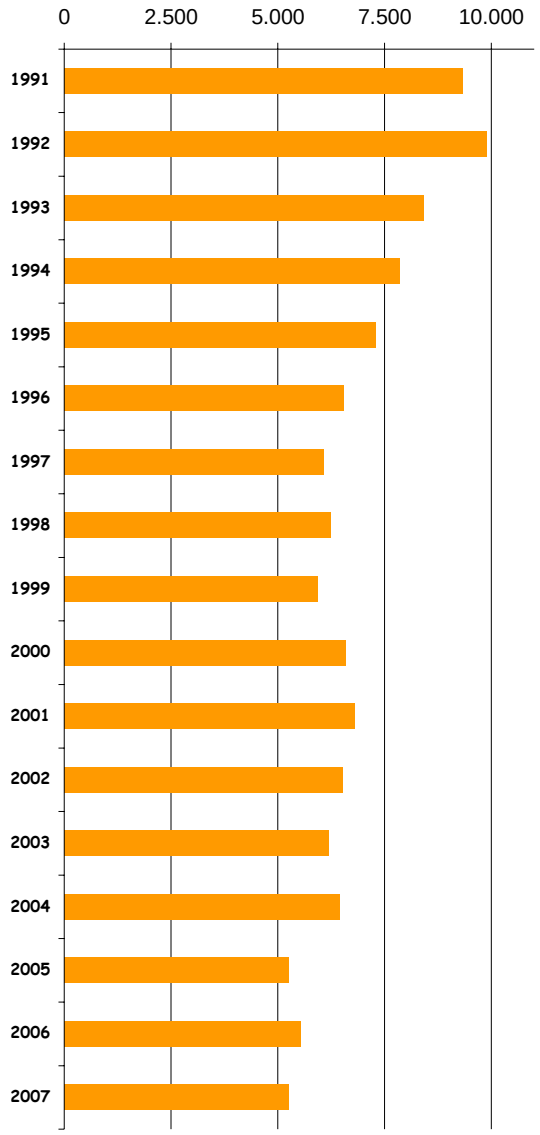

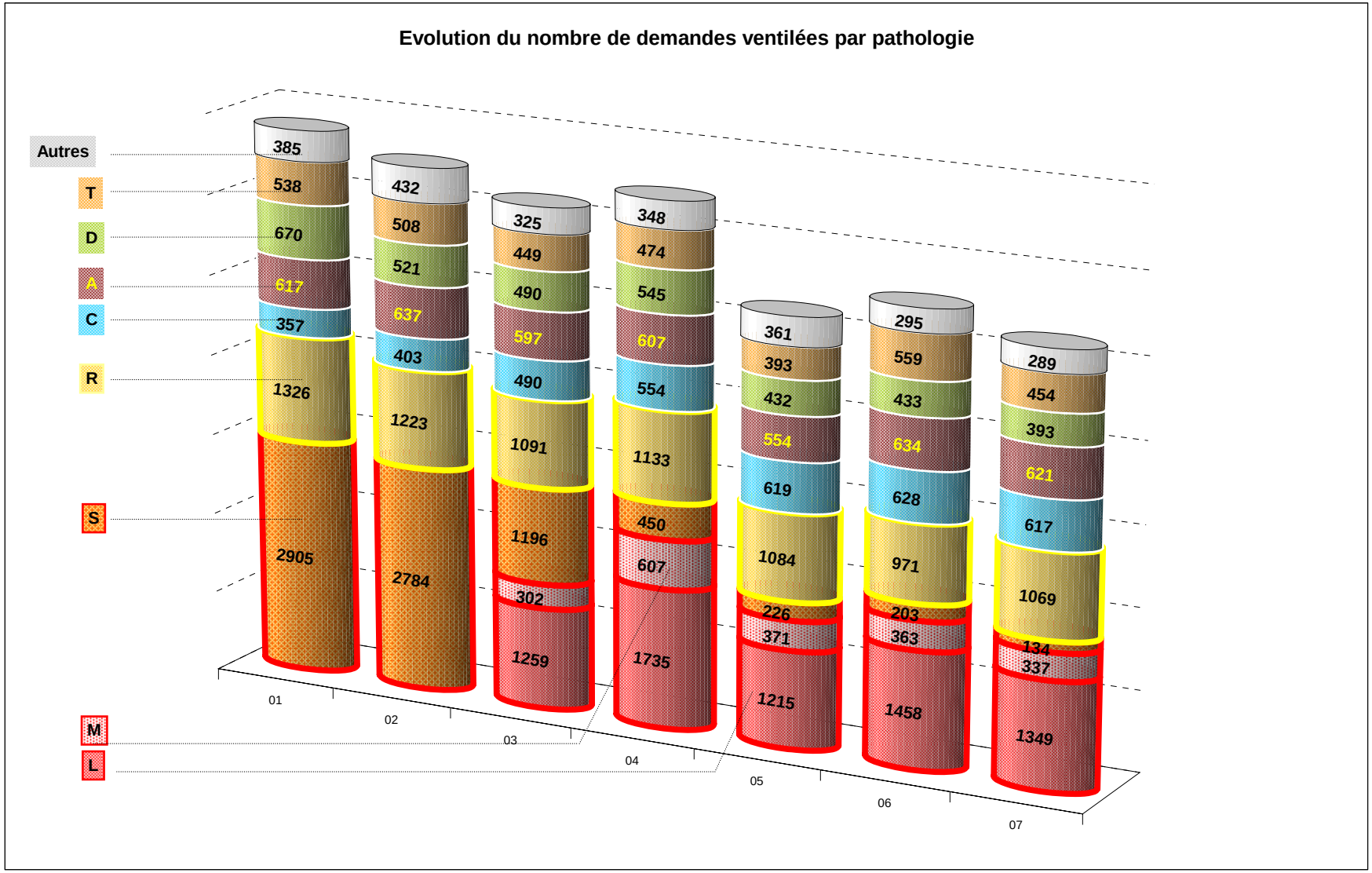
Evolution du nombre de demandes ventilées par pathologie
Autres
T
D
A
C
R
S
M
L
01
02
03
04
05
06
07
385
538
670
617
357
1326
2905
432
508
521
637
403
1223
2784
325
449
490
597
490
1091
1196
302
1259
348
474
545
607
554
1133
450
607
1735
361
393
432
554
619
1084
226
371
1215
295
559
433
634
628
971
203
363
1458
289
454
393
621
617
1069
134
337
1349

Ventilation par nationalité des intéressés

Pays de nationalité	Nombre
Allemagne	10
Autriche	2
Chypre	1
Espagne	63
France	115
Royaume Uni	2
Luxembourg	2
Grèce	13
Hongrie	2
Norvège	1
Pologne	2
Portugal	14
Suisse	1
Italie	626
Pays-Bas	23
Serbie, Monténégro	1
Biélorussie (Rép.)	1
Ukraine (Rép.)	2
Croatie	1
Rép. Slovénie	1
Belgique	4.296
Inde	2
Turquie	16
Rép. Dém. Congo	3
Rwanda	1
Algérie	20
Maroc	28
Angola	1
Canada	3
Réfugiés, autres ...	10
TOTAL GENERAL	**5.263**

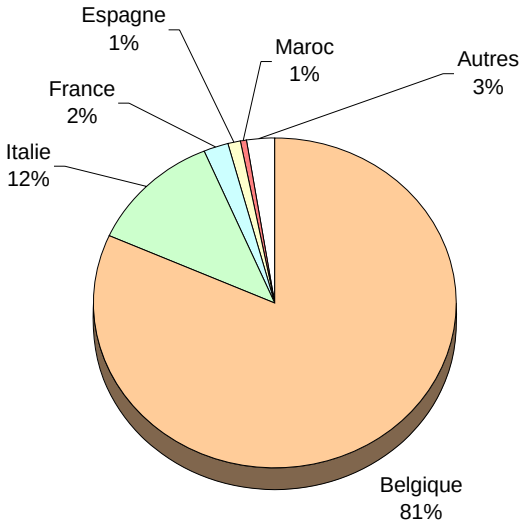

Personne à la base de la demande

Demandes introduites par :	Nombre
Victime	2.594
Ayant droit	15
Médecin traitant	345
Médecin d'entreprise	552
Mutualité	822
Autres	935
TOTAL	**5.263**

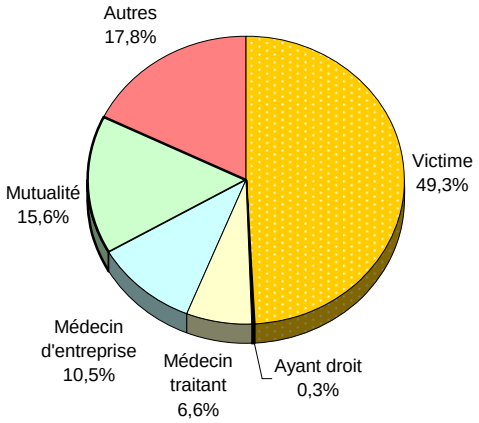

Ventilation par âge et sexe

AGE	HOMMES	FEMMES	TOTAL
-20 ans	3	1	4
20 - 24	32	63	95
25 - 29	76	115	191
30 - 34	136	94	230
35 - 39	260	173	433
40 - 44	405	222	627
45 - 49	516	222	738
50 - 54	689	251	940
55 - 59	661	123	784
60 - 64	342	34	376
65 et plus	815	30	845
TOTAL	**3.935**	**1.328**	**5.263**
Age moyen	**54**	**44**	**51**

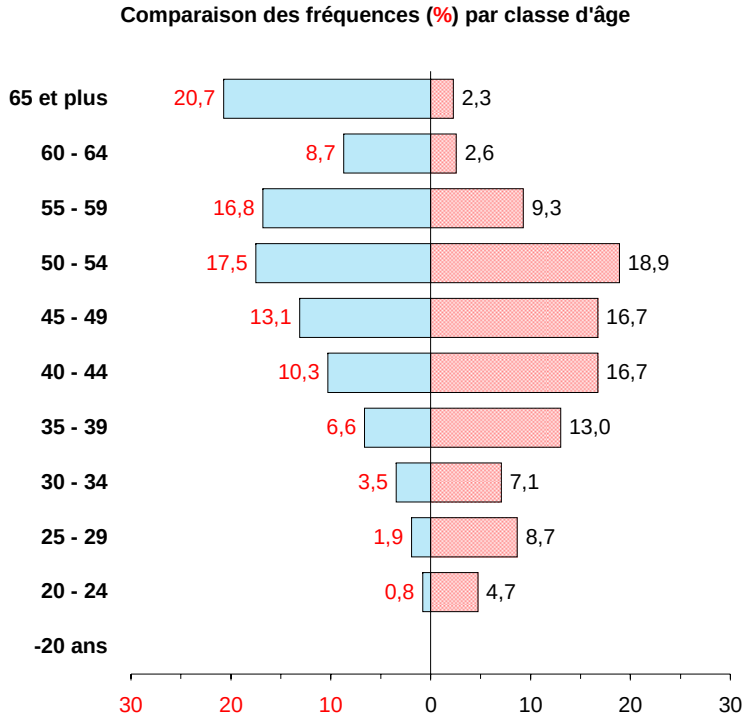

Répartition selon le domicile de l'intéressé

Provinces et arrondissements	Nombre	%
Province d'Anvers	**535**	**10,2**
Anvers	251	46,9
Malines	93	17,4
Turnhout	191	35,7
Bruxelles capitale	**134**	**2,5**
Brabant flamand	**319**	**6,1**
Hal-Vilvorde	158	49,5
Louvain	161	50,5
Brabant wallon	**86**	**1,6**
Nivelles	86	100,0
Province de Flandre occidentale	**360**	**6,8**
Bruges	75	20,8
Dixmude	12	3,3
Ypres	42	11,7
Courtrai	97	26,9
Ostende	46	12,8
Roulers	50	13,9
Tielt	31	8,6
Furnes	7	1,9
Province de Flandre orientale	**404**	**7,7**
Alost	82	20,3
Audenarde	41	10,1
Termonde	57	14,1
Eeklo	24	5,9
Gand	118	29,2
St-Nicolas	82	20,3
Province de Hainaut	**1.233**	**23,4**
Ath	57	4,6
Charleroi	468	38,0
Mons	229	18,6
Mouscron	32	2,6
Soignies	174	14,1
Thuin	193	15,7
Tournai	80	6,5
Province de Liège	**1.050**	**20,0**
Huy	80	7,6
Liège	696	66,3
Verviers	217	20,7
Waremme	57	5,4

Province de Limbourg	**604**	**11,5**
Hasselt	325	53,8
Maaseik	146	24,2
Tongres	133	22,0
Province de Luxembourg	**100**	**1,9**
Arlon	4	4,0
Bastogne	19	19,0
Marche-en-Famenne	31	31,0
Neufchâteau	34	34,0
Virton	12	12,0
Province de Namur	**273**	**5,2**
Dinant	51	18,7
Namur	173	63,4
Philippeville	49	17,9
Total Belgique	**5.098**	**96,9**
Flandre	2.222	43,6
Wallonie	2.742	53,8
Bruxelles capitale	134	2,6
Etranger	**165**	**3,1**
TOTAL	**5.263**	

Demandes suivant le domicile de la victime

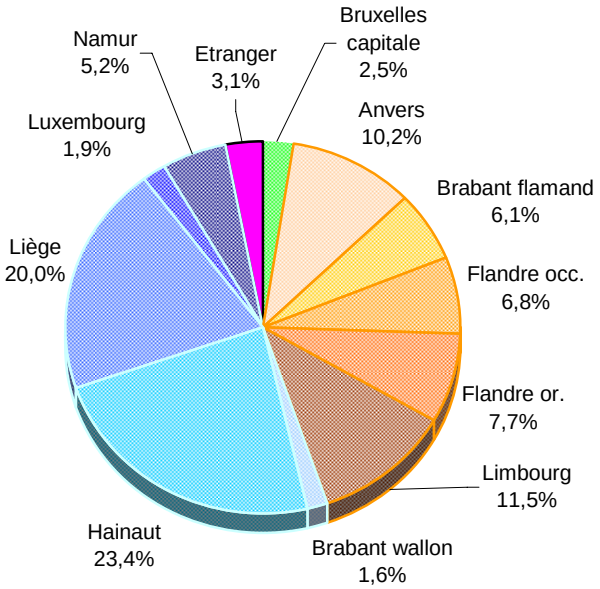

1.2. Demandes en révision

Ventilation par pathologie et par sexe

		Hommes	Femmes	Total
	Pathologies	**1.239**	**56**	**1.295**
A	Surdité	111	5	116
B	Système hématopoïétique	3	1	4
C	Canal carpien	18	5	23
D	Affections cutanées	17	19	36
H	Hépatites virales		2	2
L	Affections lombaires	248	6	254
M	Affections osseuses, articulaires des membres supérieurs	179	5	184
N	Pathologie nez-gorge-oreille autre que la surdité	3		3
R	Système respiratoire	580	6	586
S	Pathologie osseuse, articulaire, discale	59	1	60
T	Tendinites	7	6	13
U	Maladies des bourses périarticulaires	1		1
V	Pathologie vasculaire	1		1
X	Atteinte générale (pathologie infectieuse, rénale, nerveuse, pathologies non reprises sous d'autres rubriques)	12		12

Evolution du nombre de demandes reçues

Année	Total
1991	2.593
1992	2.889
1993	2.556
1994	2.812
1995	2.486
1996	2.400
1997	2.406
1998	2.502
1999	2.392
2000	2.309
2001	2.255
2002	2.278
2003	1.470
2004	2.182
2005	1.401
2006	1.470
2007	1.295

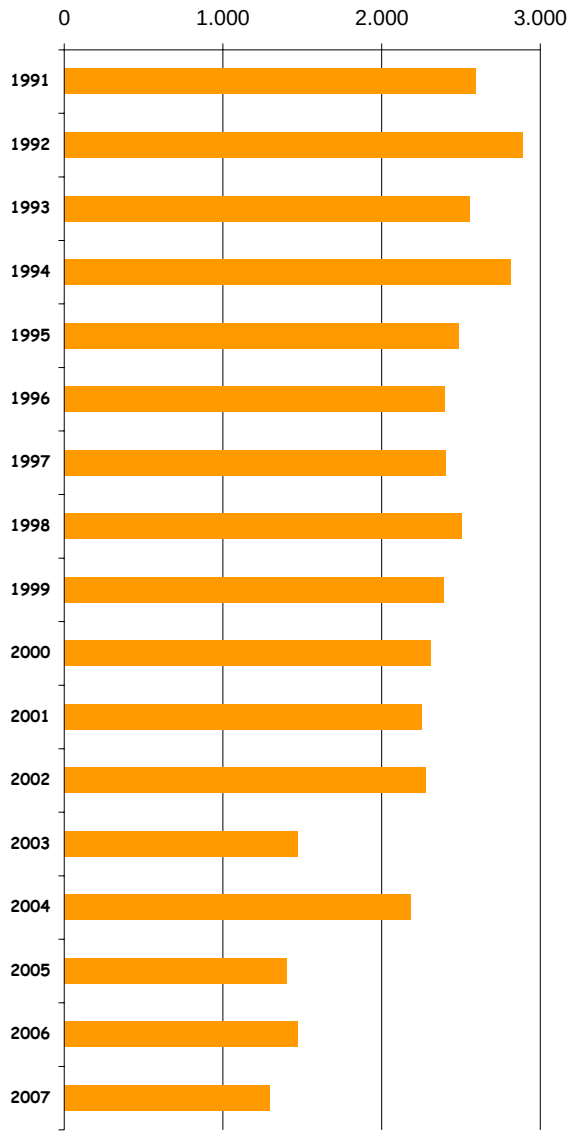

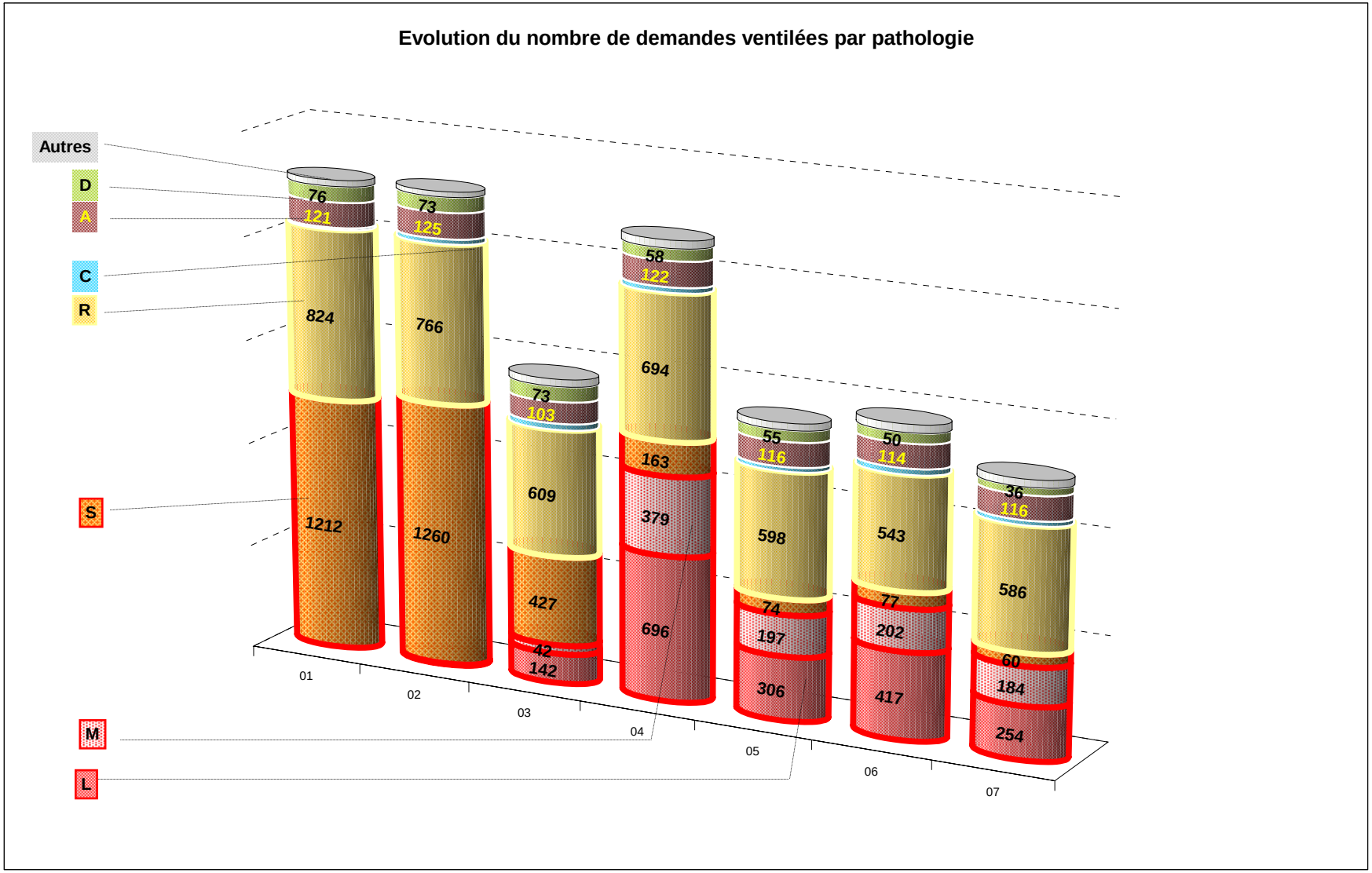
Evolution du nombre de demandes ventilées par pathologie
Autres
D
A
C
R
S
M
L
76
121
824
1212
73
125
766
1260
73
103
609
427
42
142
58
122
694
163
379
696
55
116
598
74
197
306
50
114
543
77
202
417
36
116
586
60
184
254
01
02
03
04
05
06
07

Ventilation par nationalité des intéressés

Pays de nationalité	Nombre
Allemagne	6
Espagne	20
France	6
Luxembourg	1
Grèce	13
Hongrie	1
Portugal	2
Saint-Marin	2
Italie	392
Pays-Bas	7
Croatie	1
Belgique	807
Turquie	3
Algérie	12
Maroc	17
Réfugiés, autres ...	5
TOTAL GENERAL	**1.295**

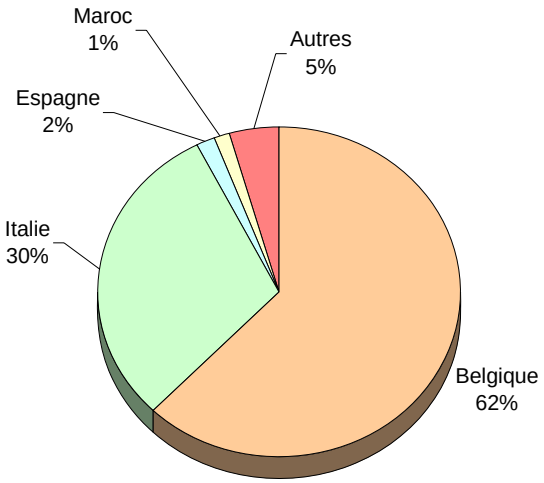

Ventilation par âge et sexe

AGE	HOMMES	FEMMES	TOTAL
-20 ans			
20 - 24			
25 - 29	3	1	4
30 - 34	4	2	6
35 - 39	8	8	16
40 - 44	16	12	28
45 - 49	56	5	61
50 - 54	106	9	115
55 - 59	150	6	156
60 - 64	119	3	122
65 et plus	777	10	787
TOTAL	**1.239**	**56**	**1.295**
Age moyen	**67**	**51**	**67**

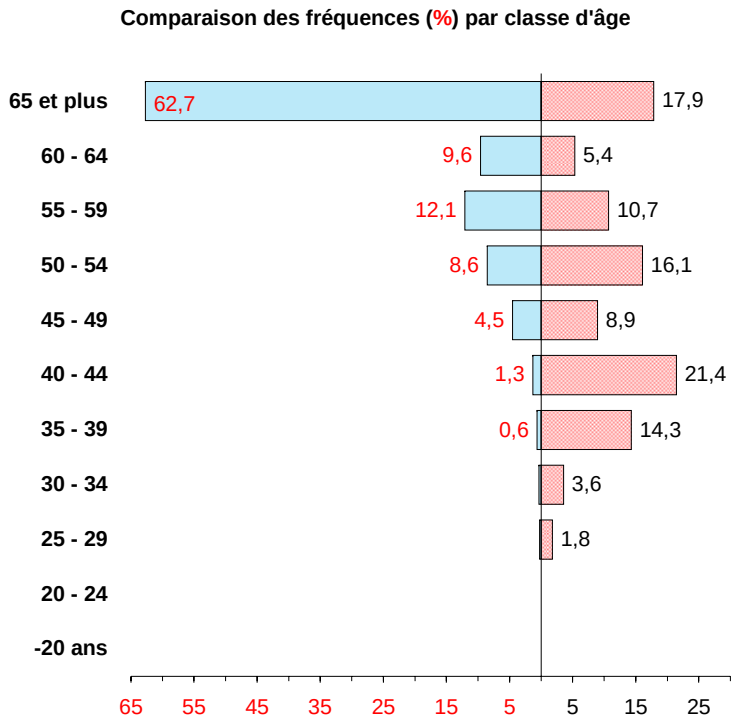

Répartition selon le domicile de l'intéressé

Provinces et arrondissements	Nombre	%
Province d'Anvers	**51**	**3,9**
Anvers	19	37,3
Malines	12	23,5
Turnhout	20	39,2
Bruxelles capitale	**24**	**1,9**
Brabant flamand	**36**	**2,8**
Hal-Vilvorde	17	47,2
Louvain	19	52,8
Brabant wallon	**15**	**1,2**
Nivelles	15	100,0
Province de Flandre occidentale	**38**	**2,9**
Bruges	11	28,9
Dixmude	1	2,6
Ypres	2	5,3
Courtrai	7	18,4
Ostende	8	21,1
Roulers	5	13,2
Tielt	1	2,6
Furnes	3	7,9
Province de Flandre orientale	**41**	**3,2**
Alost	4	9,8
Audenarde	2	4,9
Termonde	9	22,0
Eeklo		
Gand	13	31,7
St-Nicolas	13	31,7
Province de Hainaut	**342**	**26,4**
Ath	13	3,8
Charleroi	155	45,3
Mons	62	18,1
Mouscron	3	0,9
Soignies	45	13,2
Thuin	44	12,9
Tournai	20	5,8
Province de Liège	**336**	**25,9**
Huy	18	5,4
Liège	276	82,1
Verviers	34	10,1
Waremme	8	2,4

Province de Limbourg	**251**	**19,4**
Hasselt	161	64,1
Maaseik	51	20,3
Tongres	39	15,5
Province de Luxembourg	**14**	**1,1**
Arlon		
Bastogne	2	14,3
Marche-en-Famenne	7	50,0
Neufchâteau	2	14,3
Virton	3	21,4
Province de Namur	**61**	**4,7**
Dinant	9	14,8
Namur	43	70,5
Philippeville	9	14,8
Total Belgique	**1.209**	**93,4**
Flandre	417	34,5
Wallonie	768	63,5
Bruxelles capitale	24	2,0
Etranger	**86**	**6,6**
TOTAL	**1.295**	

Demandes suivant le domicile de la victime

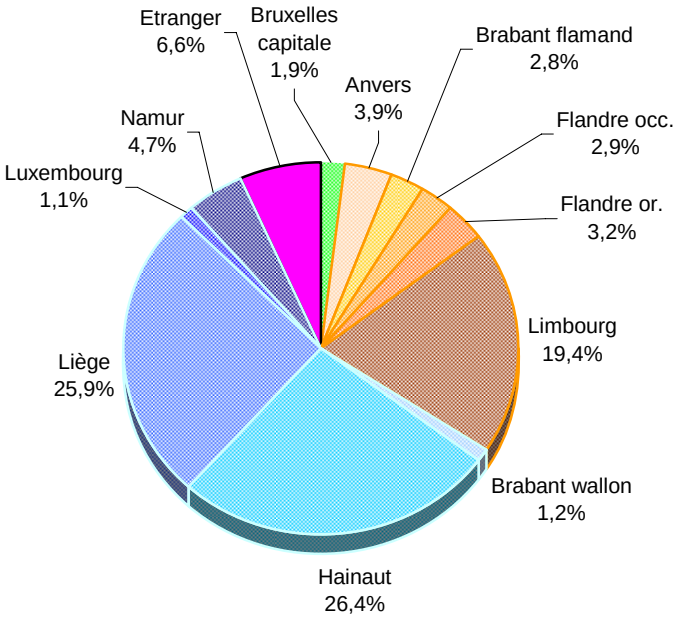

2. SECTEUR APL (Administrations Provinciales et Locales)

2.1. Premières demandes

Ventilation par pathologie et sexe

		Hommes	Femmes	Total
	Pathologies	**202**	**313**	**515**
A	Surdité	31	1	32
C	Canal carpien	17	60	77
D	Affections cutanées	15	67	82
H	Hépatites virales		4	4
L	Affections lombaires	59	45	104
M	Affections osseuses, articulaires des membres supérieurs	17	3	20
N	Pathologie nez-gorge-oreille autre que la surdité	3	3	6
R	Système respiratoire	35	67	102
S	Pathologie osseuse, articulaire, discale	4	8	12
T	Tendinites	13	35	48
U	Maladies des bourses périarticulaires	1		1
X	Atteinte générale (pathologie infectieuse, rénale, nerveuse, pathologies non reprises sous d'autres rubriques)	7	19	26
Y	Pathologie oculaire		1	1

Evolution du nombre de demandes reçues

Année	Cas nouveaux	Après rejet	Après guérison	Total
1991	465	2	1	**468**
1992	473	2		**475**
1993	442	16		**458**
1994	510	9	2	**521**
1995	506	7		**513**
1996	637	8	4	**649**
1997	569	9	3	**581**
1998	531	7	1	**539**
1999	600	7	4	**611**
2000	514	24	4	**542**
2001	562	18	5	**585**
2002	638	18	10	**666**
2003	641	10	8	**659**
2004	639	22	4	**665**
2005	591	25	7	**623**
2006	599	30	4	**633**
2007	488	19	8	**515**

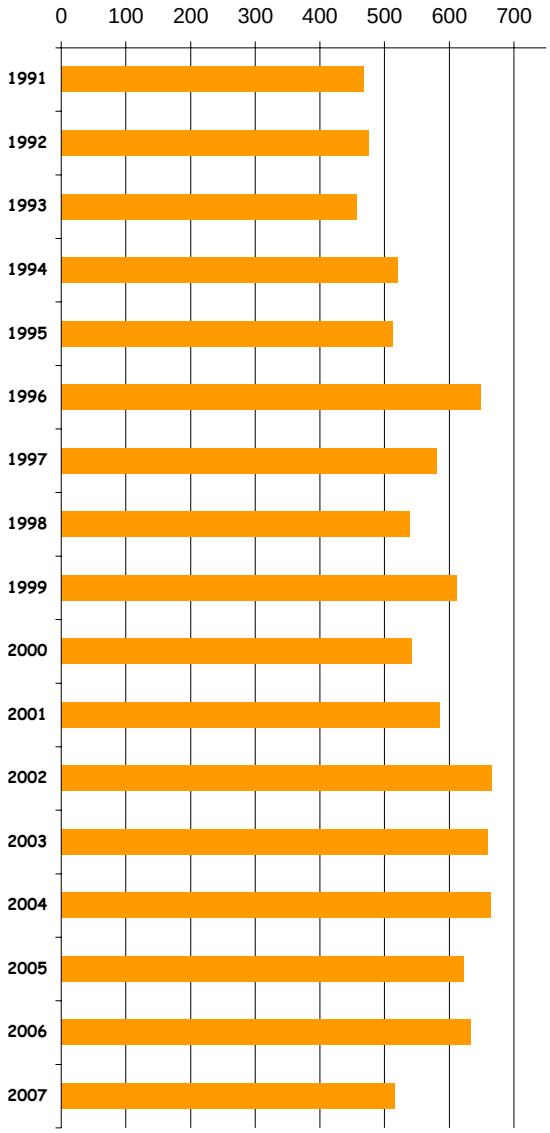

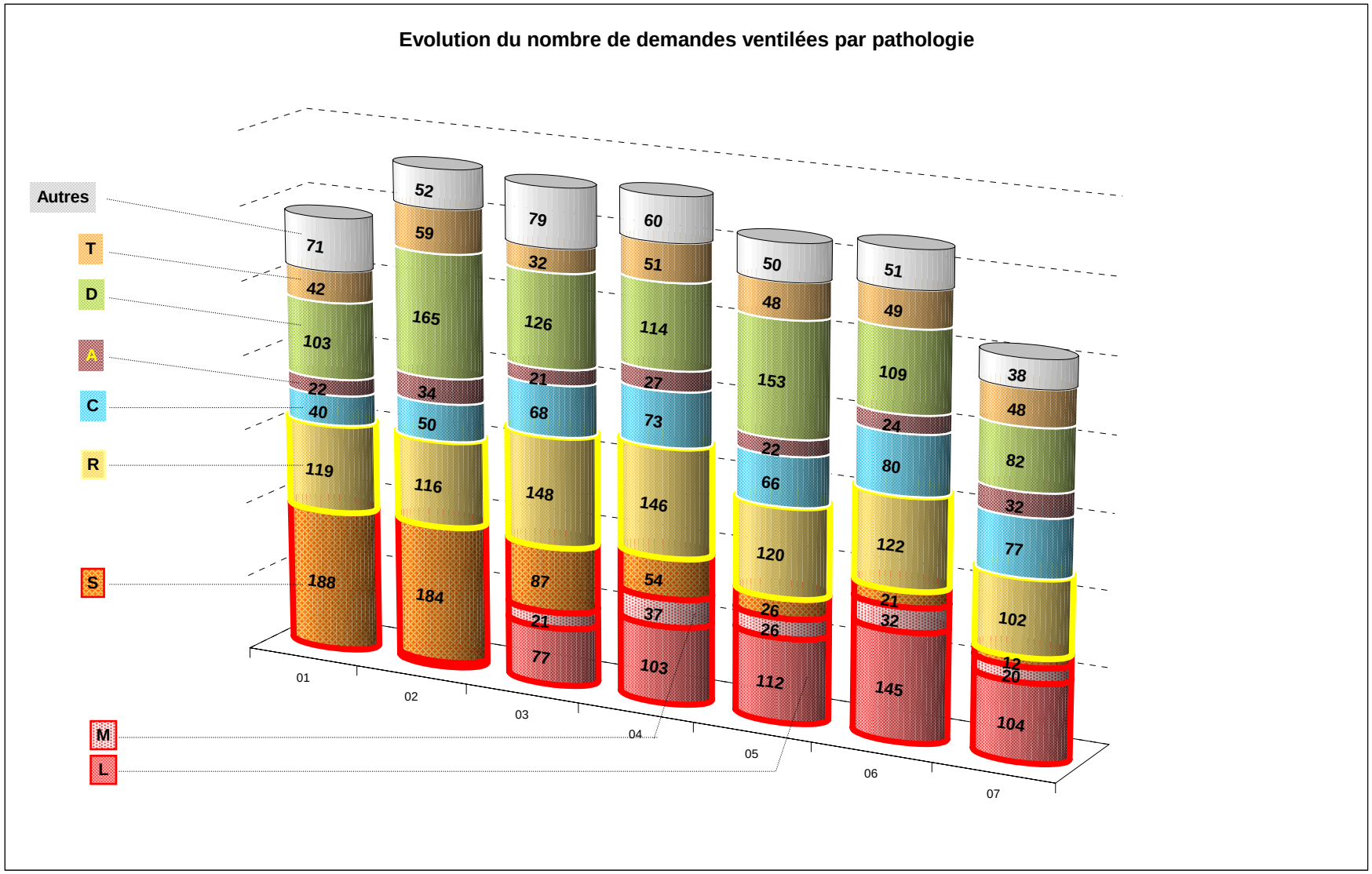
Evolution du nombre de demandes ventilées par pathologie
Autres
T
D
A
C
R
S
M
L
01
02
03
04
05
06
07
71 42 103 22 40 119 188
52 59 165 34 50 116 184
79 32 126 21 68 148 87 21 77
60 51 114 27 73 146 54 37 103
50 48 153 22 66 120 26 26 112
51 49 109 24 80 122 21 32 145
38 48 82 32 77 102 12 20 104

Ventilation par âge et sexe

AGE	HOMMES	FEMMES	TOTAL
-20 ans			
20 - 24	1	4	5
25 - 29	4	23	27
30 - 34	7	29	36
35 - 39	10	32	42
40 - 44	32	49	81
45 - 49	32	63	95
50 - 54	47	57	104
55 - 59	42	43	85
60 - 64	17	12	29
65 et plus	10	1	11
TOTAL	**202**	**313**	**515**
Age moyen	**50**	**45**	**47**

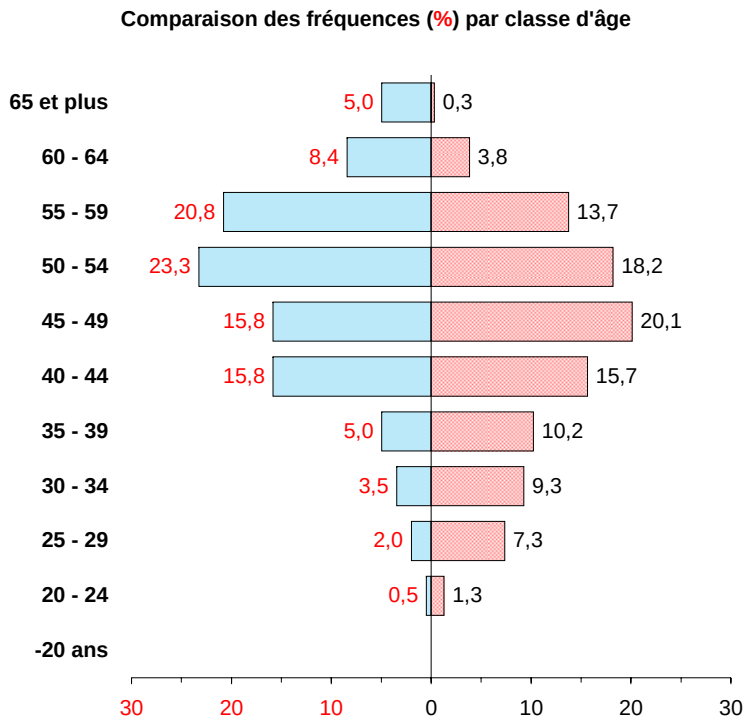

Répartition selon le domicile de l'intéressé

Provinces et arrondissements	Nombre	%
Province d'Anvers	**50**	**9,7**
Anvers	30	60,0
Malines	7	14,0
Turnhout	13	26,0
Bruxelles capitale	**13**	**2,5**
Brabant flamand	**36**	**7,0**
Hal-Vilvorde	20	55,6
Louvain	16	44,4
Brabant wallon	**8**	**1,6**
Nivelles	8	100,0
Province de Flandre occidentale	**43**	**8,3**
Bruges	12	27,9
Dixmude	1	2,3
Ypres	3	7,0
Courtrai	14	32,6
Ostende	2	4,7
Roulers	9	20,9
Tielt	1	2,3
Furnes	1	2,3
Province de Flandre orientale	**20**	**3,9**
Alost	6	30,0
Audenarde		
Termonde	4	20,0
Eeklo		
Gand	3	15,0
St-Nicolas	7	35,0
Province de Hainaut	**144**	**28,0**
Ath	4	2,8
Charleroi	78	54,2
Mons	12	8,3
Mouscron	8	5,6
Soignies	9	6,3
Thuin	22	15,3
Tournai	11	7,6
Province de Liège	**113**	**21,9**
Huy	10	8,8
Liège	76	67,3
Verviers	21	18,6
Waremme	6	5,3

Province de Limbourg	**37**	**7,2**
Hasselt	19	51,4
Maaseik	8	21,6
Tongres	10	27,0
Province de Luxembourg	**16**	**3,1**
Arlon	1	6,3
Bastogne	1	6,3
Marche-en-Famenne	5	31,3
Neufchâteau	6	37,5
Virton	3	18,8
Province de Namur	**34**	**6,6**
Dinant	2	5,9
Namur	24	70,6
Philippeville	8	23,5
Total Belgique	**514**	**99,8**
Flandre	186	36,2
Wallonie	315	61,3
Bruxelles capitale	13	2,5
Etranger	**1**	**0,2**
TOTAL	**515**	

Demandes suivant le domicile de la victime

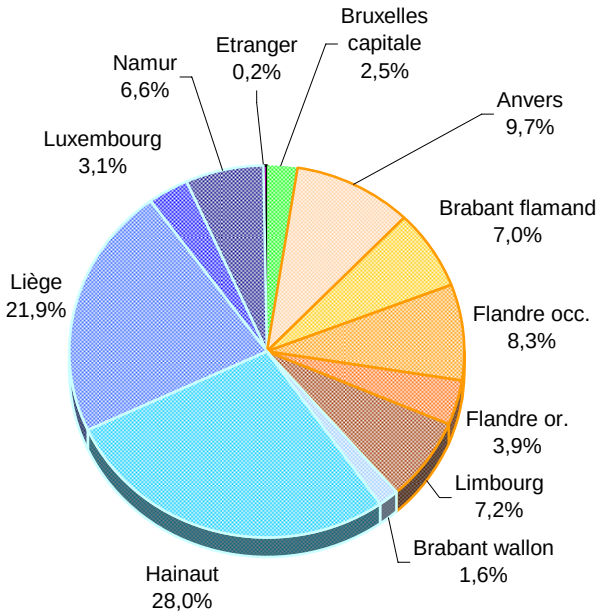

2.2. Demandes en révision

Ventilation par pathologie et sexe

		Hommes	Femmes	Total
	Pathologies	**23**	**13**	**36**
A	Surdité	4		4
C	Canal carpien	1	2	3
D	Affections cutanées		8	8
H	Hépatites virales		1	1
L	Affections lombaires	10	1	11
M	Affections osseuses, articulaires des membres supérieurs	6		6
R	Système respiratoire	2		2
T	Tendinites		1	1

Evolution du nombre de demandes reçues

Année	Total
1991	2
1992	6
1993	17
1994	12
1995	23
1996	31
1997	44
1998	50
1999	60
2000	46
2001	50
2002	33
2003	38
2004	39
2005	41
2006	33
2007	36

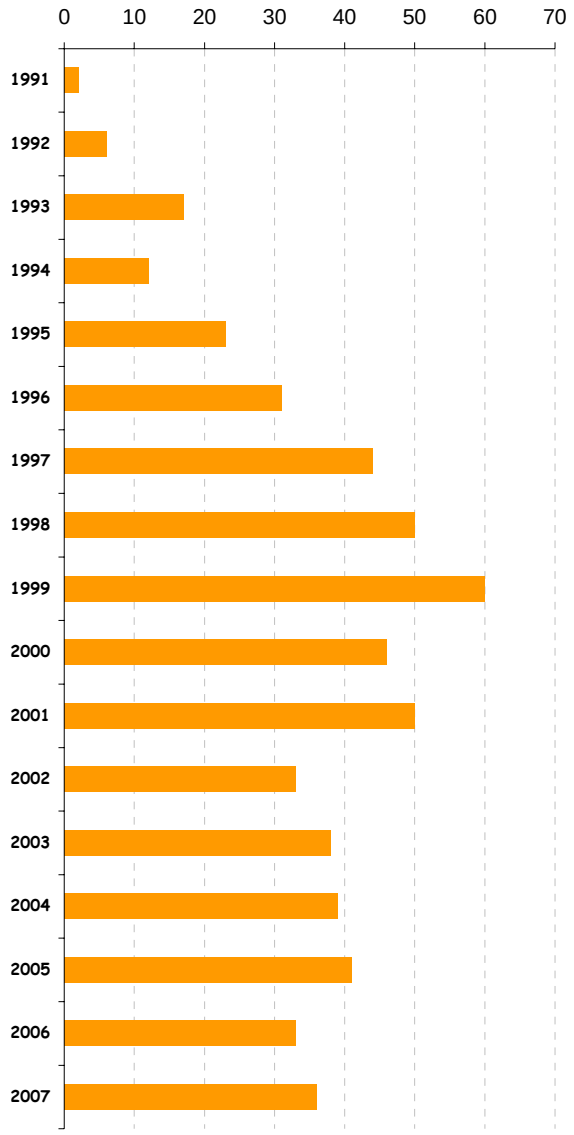

3. Synthèse PRIVE § APL : premières demandes

Ventilation par pathologie et sexe

PATHOLOGIE		Hommes	Femmes	Total
A	Surdité	634	19	653
B	Système hématopoïétique	20	4	24
C	Canal carpien	308	386	694
D	Affections cutanées	161	314	475
H	Hépatites virales	2	11	13
L	Affections lombaires	1.193	260	1.453
M	Affections osseuses, articulaires des membres supérieurs	334	23	357
N	Pathologie nez-gorge-oreille autre que la surdité	64	18	82
R	Système respiratoire	884	287	1.171
S	Pathologie osseuse, articulaire, discale	110	36	146
T	Tendinites	280	222	502
U	Maladies des bourses périarticulaires	32	1	33
V	Pathologie vasculaire	9		9
X	Atteinte générale (pathologie infectieuse, rénale, nerveuse, pathologies non reprises sous d'autres rubriques)	101	59	160
Y	Pathologie oculaire	5	1	6
	TOTAL	**4.137**	**1.641**	**5.778**

II. LES DECISIONS SUITE A DES DEMANDES POUR L'INDEMNISATION DE L'INCAPACITE DE TRAVAIL (décisions d'écartement non comprises)

1. SECTEUR PRIVE

1.1. Système liste

1.1.1. Décisions suite à des premières demandes

Ventilation par maladie et par sexe

						Non fondée								
		Sans objet		Irrecevable		Exposition		Atteinte		Autres		TOTAL		TOTAL
		H	F	H	F	H	F	H	F	H	F	H	F	REJETS
Groupe 1.1	**Maladies professionnelles provoquées par les agents chimiques suivants:**		**1**	**11**	**1**	**19**	**1**	**39**	**8**	**3**		**61**	**9**	**83**
1.101	Arsenic ou ses composés			1					1				1	2
1.103.06	Isocyanates					3		3	1			6	1	7
1.104	Cadmium ou ses composés							3		1		4		4
1.105	Chrome ou ses composés		1	1				4	1			4	1	7
1.108.01	Acide nitrique							1				1		1
1.108.02	Oxydes d'azote			1		1						1		2
1.108.03	Ammoniaque							1				1		1
1.109	Nickel ou ses composés					1		2	1			3	1	4
1.111	Plomb ou ses composés									1		1		1
1.112.01	Oxydes de soufre					1						1		1
1.112.02	Acide sulfurique					1		1				2		2
1.112.03	Hydrogène sulfuré							1				1		1
1.115.01	Chlore			1					1				1	2
1.115.02	Composés inorganiques du chlore							1				1		1
1.116	Hydrocarbures aliphatiques ou alicycliques constituants de l'éther de pétrole et de l'essence							2				2		2
1.117	Dérivés halogénés des hydrocarbures aliphatiques ou alicycliques			1		1		4				5		6
1.118.01	Alcools							2	1			2	1	3

		Sans objet		Irrecevable		Non fondée								TOTAL
						Exposition		Atteinte		Autres		TOTAL		
		H	F	H	F	H	F	H	F	H	F	H	F	REJETS
1.118.02	Les dérivés halogénés des alcools					1						1		1
1.118.05	Ethers							1				1		1
1.118.09	Esters organiques			1										1
1.119.021	Méthanal (formaldéhyde)			1				1				1		2
1.121.01	Benzène			1	1	7		4		1		12		14
1.121.02	Les homologues du benzène							5				5		5
1.121.05	Autres hydrocarbures aromatiques polycycliques condensés			1				1				1		2
1.123.01	Phénols ou homologues								1				1	1
1.124.01	Amines aromatiques ou hydrazines aromatiques ou			1		3			1			3	1	5
1.130	Zinc et composés			1				1				1		2
9.102	Cobalt ou composés du cobalt						1	1				1	1	2
Groupe 1.2	**Maladies professionnelles de la peau causées par des substances et agents non compris sous d'autres positions**	**4**	**6**					**23**	**18**	**14**	**10**	**37**	**28**	**75**
1.202	Affections cutanées provoquées dans le milieu professionnel par des substances non considérées sous d'autres positions	4	6					23	18	14	10	37	28	75
Groupe 1.3	**Maladies professionnelles provoquées par l'inhalation de substances et agents non compris sous d'autres positions**	**2**	**1**	**78**	**3**	**37**	**5**	**309**	**23**	**17**	**4**	**363**	**32**	**479**
1.301.11	Silicose	1		20		3		126	1	1		130	1	152
1.301.12	Silicose associée à la tuberculose pulmonaire							1				1		1
2.301.01	Graphitose								1				1	1
2.301.02	Stibiose							1				1		1
9.301.20	Affections bénignes de la plèvre et du péricarde provoquées par l'amiante			15		1		89	4	3		93	4	112
1.301.21	Asbestose			5				28	1	1		29	1	35
1.301.24	Pneumoconioses dues aux poussières de silicates							1				1		1
1.302	Affections broncho-pulmonaires dues aux poussières ou fumées d'aluminium ou de ses composés							3				3		3
1.303	Affections broncho-pulmonaires dues aux poussières de métaux durs			3		3		1				4		7
1.304	Affections broncho-pulmonaires causées par les poussières de scories Thomas	1												1
1.305.01	Troubles respiratoires de caractère allergique provoqués dans le milieu professionnel par les bois de teck et de kamballa							2				2		2
1.305.02	Farinose			5				12	2	1	1	13	3	21
1.305.03.01	Troubles respiratoires de caractère allergique provoqués dans le milieu professionnel par le bois							4		2		6		6

		Sans objet		Irrecevable		Non fondée								TOTAL
						Exposition		Atteinte		Autres		TOTAL		
		H	F	H	F	H	F	H	F	H	F	H	F	REJETS
1.305.05.01	Alvéolite allergique extrinsèque							1		1	1	2	1	3
1.305.06	Asthme provoqué par une hypersensibilité spécifique due à des substances qui ne figurent pas dans d'autres rubriques		1	5	2	9	3	29	12	5	1	43	16	67
2.306.01	Affections cancéreuses des voies respiratoires supérieures provoquées par les poussières de bois			1				1		1		2		3
2.306.02	Maladies pulmonaires provoquées par l'inhalation de poussières de coton, de lin, de chanvre, de jute, de sisal et de bagasse				1		1	2	2			2	3	6
9.307	Mésothéliome provoqué par l'amiante			15		5	1	4		2	1	11	2	28
9.308	Cancer du poumon provoqué par l'amiante			9		15		3				18		27
9.310	Cancer du larynx provoqué par l'amiante					1		1				2		2
Groupe 1.4	**Maladies professionnelles infectieuses et parasitaires**		**2**		**3**	**7**	**13**	**5**	**29**	**5**	**3**	**17**	**45**	**67**
1.403.01	Maladies infectieuses ou parasitaires transmises à l'homme par des animaux ou débris d'animaux		1			1		3				4		5
1.404.01	Tuberculose chez le personnel s'occupant de prévention, soins, assistance à domicile, recherches et autres activités professionnelles dans des institutions de soins où un risque accru d'infection existe				1	3	11		6	4	2	7	19	27
1.404.02	Hépatite virale chez le personnel s'occupant de prévention, soins, assistance à domicile, recherches et autres activités professionnelles dans des institutions de soins où un risque accru d'infection existe						1	1	3		1	1	5	6
1.404.03	Autres maladies infectieuses chez le personnel s'occupant de prévention, soins, assistance à domicile, ou travaux de laboratoire et autres activités professionnelles dans des institutions de soins où un risque accru d'infection existe		1		2	3	1	1	20	1		5	21	29
Groupe 1.6	**Maladies professionnelles provoquées par des agents physiques**	**9**	**3**	**424**	**116**	**198**	**116**	**1.289**	**195**	**69**	**31**	**1.556**	**342**	**2.450**
1.601	Maladies provoquées par les radiations ionisantes							8	1			8	1	9
1.602	Cataracte provoquée par le rayonnement thermique							1				1		1
1.603	Hypoacousie ou surdité provoquée par le bruit	4		19	2	7	1	307	8	10		324	9	358
1.605.01	Affections ostéo-articulaires des membres supérieurs provoquées par des vibrations mécaniques			42	3	19	13	110	11	5	1	134	25	204
1.605.12	*- lésions lombaires dégénératives et précoces provoquées par des vibrations mécaniques (ancien code)*			*1*		*1*				*1*		*2*		*3*

						Non fondée								
		Sans objet		Irrecevable		Exposition		Atteinte		Autres		TOTAL		TOTAL
		H	F	H	F	H	F	H	F	H	F	H	F	REJETS
1.605.02	Maladies angio-neurotiques provoquées par les vibrations mécaniques						1	1				1	1	2
1.605.03	Syndrome mono ou polyradiculaire objectivé de type sciatique, syndrome de la queue de cheval ou syndrome du canal lombaire étroit.			317	57	143	30	742	117	40	12	925	159	1.458
1.606.11	Maladies des bourses périarticulaires dues à des pressions, cellulites sous-cutanées					3		5				8		8
1.606.21	Maladies dues au surmenage des gaines tendineuses, du tissu péritendineux, des insertions musculaires et tendineuses chez les artistes du spectacle							11	3	2		13	3	16
1.606.51	Paralysies de nerfs dues à la pression	5	3	45	54	25	71	104	55	11	18	140	144	391
Groupe 1.7	**Maladies professionnelles qui ne peuvent être classées dans une autre catégorie**		**1**					**8**	**4**	**2**	**1**	**10**	**5**	**16**
1.701	Affections de caractère allergique provoquées par le latex naturel après un mois au moins d'exposition au risque professionnel		1						2		1		3	4
1.702	Syndrome hémolytique provoqué par le trihydrure d'antimoine									1		1		1
1.711	Syndrome psycho-organique provoqué par des solvants organiques							8	2	1		9	2	11
	TOTAL	**15**	**14**	**513**	**123**	**261**	**135**	**1.673**	**277**	**110**	**49**	**2.044**	**461**	
	TOTAL H + F	**29**		**636**		**396**		**1.950**		**159**		**2.505**		**3.170**
		Sans objet		**Irrecevable**		**Non fondée**								

Ventilation par maladie et par sexe

		Incap. Temporaire		Incap. Permanente		Aide tierce pers. (*)		Régime préf.		Soins curatifs	
		H	F	H	F	H	F	H	F	H	F
Groupe 1.1	**Maladies professionnelles provoquées par les agents chimiques suivants:**	**10**	**2**	**22**	**2**					**22**	**6**
1.101	Arsenic ou ses composés			1							
1.103.06	Isocyanates	1		5	1						
1.104	Cadmium ou ses composés									7	
1.105	Chrome ou ses composés	3	1	2	1					7	2
1.108.02	Oxydes d'azote			1							
1.108.03	Ammoniaque			1							
1.109	Nickel ou ses composés		1								3
1.111	Plomb ou ses composés	2								4	
1.112.01	Oxydes de soufre										1
1.118.01	Alcools									1	
1.119.021	Méthanal (formaldéhyde)	1		1						1	
1.121.01	Benzène	2		5						2	
1.121.03	Naphtalènes			2							
1.124.01	Amines aromatiques ou hydrazines aromatiques	1		3							
9.102	Cobalt ou composés du cobalt			1							
Groupe 1.2	**Maladies professionnelles de la peau causées par des substances et agents non compris sous d'autres positions**	**22**	**24**	**9**	**17**					**66**	**86**
1.202	Affections cutanées provoquées dans le milieu professionnel par des substances non considérées sous d'autres positions	22	24	9	17					66	86
Groupe 1.3	**Maladies professionnelles provoquées par l'inhalation de substances et agents non compris sous d'autres positions**	**10**	**2**	**275**	**11**	**50**				**7**	
1.301.11	Silicose			60							
9.301.20	Affections bénignes de la plèvre et du péricarde provoquées par l'amiante			15						2	
1.301.21	Asbestose			12						1	
1.301.24	Pneumoconioses dues aux poussières de silicates			2							

		Incap. Temporaire		Incap. Permanente		Aide tierce pers. (*)		Régime préf.		Soins curatifs	
		H	F	H	F	H	F	H	F	H	F
1.305.02	Farinose	3		21						4	
1.305.03.01	Troubles respiratoires de caractère allergique provoqués dans le milieu professionnel par le bois			1	1						
1.305.04	Troubles respiratoires de caractère allergique provoqués dans le milieu professionnel par les enzymes protéolytiques				1						
1.305.05.01	Alvéolite allergique extrinsèque	1		1	1						
1.305.06	Asthme provoqué par une hypersensibilité spécifique due à des substances qui ne figurent pas dans d'autres rubriques		2	7	7						
2.306.01	Affections cancéreuses des voies respiratoires supérieures provoquées par les poussières de bois	5		12							
2.306.02	Maladies pulmonaires provoquées par l'inhalation de poussières de coton, de lin, de chanvre, de jute, de sisal et de bagasse			2							
9.307	Mésothéliome provoqué par l'amiante			92	1	33					
9.308	Cancer du poumon provoqué par l'amiante	1		48		17					
9.310	Cancer du larynx provoqué par l'amiante			2							
Groupe 1.4	**Maladies professionnelles infectieuses et parasitaires**	**3**	**23**	**2**						**18**	**166**
1.401.02	Anguillules de l'intestin (Strongyloides stercoralis)									1	
1.402.01	Paludisme	1		1							
1.403.01	Maladies infectieuses ou parasitaires transmises à l'homme par des animaux ou débris d'animaux		1							4	
1.404.01	Tuberculose chez le personnel s'occupant de prévention, soins, assistance à domicile, recherches et autres activités professionnelles dans des institutions de soins où un risque accru d'infection existe		5							7	101
1.404.02	Hépatite virale chez le personnel s'occupant de prévention, soins, assistance à domicile, recherches et autres activités professionnelles dans des institutions de soins où un risque accru d'infection existe	1	2	1							5

		Incap. Temporaire		Incap. Permanente		Aide tierce pers. (*)		Régime préf.		Soins curatifs	
		H	F	H	F	H	F	H	F	H	F
1.404.03	Autres maladies infectieuses chez le personnel s'occupant de prévention, soins, assistance à domicile, ou travaux de laboratoire et autres activités professionnelles dans des institutions de soins où un risque accru d'infection existe	1	15							6	60
Groupe 1.6	**Maladies professionnelles provoquées par des agents physiques**	**129**	**117**	**431**	**21**					**28**	**12**
1.601	Maladies provoquées par les radiations ionisantes									1	
1.603	Hypoacousie ou surdité provoquée par le bruit			223	6						
1.605.01	Affections ostéo-articulaires des membres supérieurs provoquées par des vibrations mécaniques			154	5						
1.605.03	Syndrome mono ou polyradiculaire objectivé de type sciatique, syndrome de la queue de cheval ou syndrome du canal lombaire étroit.	8	2	50	8					2	
1.606.11	Maladies des bourses périarticulaires dues à des pressions, cellulites sous-cutanées	11		1						3	
1.606.21	Maladies dues au surmenage des gaines tendineuses, du tissu péritendineux, des insertions musculaires et tendineuses chez les artistes du spectacle	1	1	1							
1.606.51	Paralysies de nerfs dues à la pression	109	114	2	2					22	12
Groupe 1.7	**Maladies professionnelles qui ne peuvent être classées dans une autre catégorie**		**1**	**16**	**40**						**2**
1.701	Affections de caractère allergique provoquées par le latex naturel après un mois au moins d'exposition au risque professionnel		1	4	40						2
1.711	Syndrome psycho-organique provoqué par des solvants organiques			12							
	TOTAL	**174**	**169**	**755**	**91**	**50**				**141**	**272**
	TOTAL H + F	**343**		**846**		**50**				**413**	
	TOTAL DECISIONS	**1.652**									

(*) Décisions prises en complément de décisions pour incapacité permanente figurant dans ce tableau.

Ventilation par pathologie pour incapacité temporaire

		Code pathologie (voir Annexe)					
1.1	**Maladies professionnelles provoquées par les agents chimiques suivants:**	**B**	**D**	**N**	**R**	**X**	**TOTAL**
1.103.06	Isocyanates				1		**1**
1.105	Chrome ou ses composés		3	1			**4**
1.109	Nickel ou ses composés		1				**1**
1.111	Plomb ou ses composés					2	**2**
1.119.021	Méthanal (formaldéhyde)		1				**1**
1.121.01	Benzène	2					**2**
1.124.01	Amines aromatiques ou hydrazines aromatiques					1	**1**
	TOTAL 1.1	**2**	**5**	**1**	**1**	**3**	**12**
1.701	Affections de caractère allergique provoquées par le latex naturel		1				**1**

Groupe 1.1 : Importance relative des pathologies

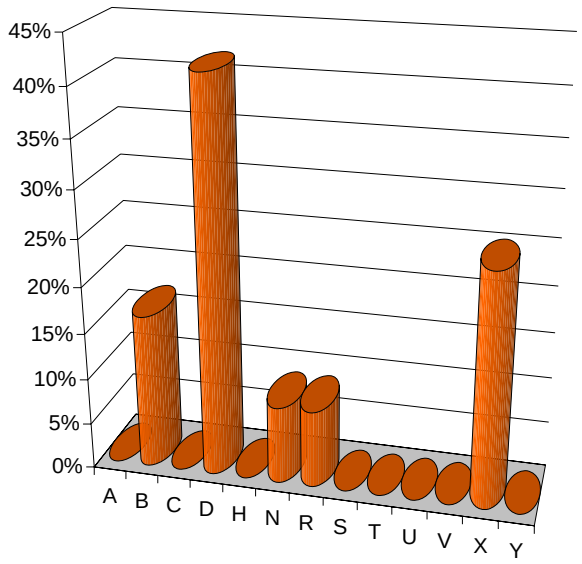

Ventilation par pathologie incapacité permanente

		Code pathologie (voir Annexe)					
1.1	**Maladies professionnelles provoquées par les agents chimiques suivants:**	**B**	**D**	**N**	**R**	**X**	**TOTAL**
1.101	Arsenic ou ses composés				1		**1**
1.103.06	Isocyanates				6		**6**
1.105	Chrome ou ses composés		2		1		**3**
1.108.02	Oxydes d'azote				1		**1**
1.108.03	Ammoniaque			1			**1**
1.119.021	Méthanal (formaldéhyde)				1		**1**
1.121.01	Benzène	5					**5**
1.121.03	Naphtalènes				2		**2**
1.124.01	Amines aromatiques ou hydrazines aromatiques					3	**3**
9.102	Cobalt ou composés du cobalt				1		**1**
	TOTAL 1.1	**5**	**2**	**1**	**13**	**3**	**24**
1.701	Affections de caractère allergique provoquées par le latex naturel		36		8		**44**

Groupe 1.1 : Importance relative des pathologies

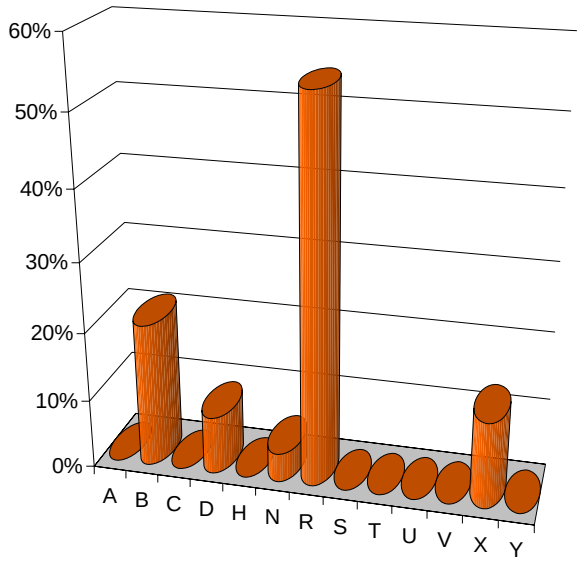

Evolution du nombre de décisions accordant une incapacité permanente

Année	Nombre
1975	2.442
1976	3.525
1977	3.726
1978	3.058
1979	3.082
1980	3.895
1981	2.275
1982	3.102
1983	3.058
1984	4.202
1985	2.234
1986	3.280
1987	2.586
1988	2.655
1989	3.316
1990	3.262
1991	3.301
1992	4.888
1993	4.318
1994	3.133
1995	2.916
1996	2.440
1997	2.014
1998	2.288
1999	1.261
2000	1.647
2001	1.870
2002	2.100
2003	1.894
2004	1.177
2005	1.093
2006	844
2007	846

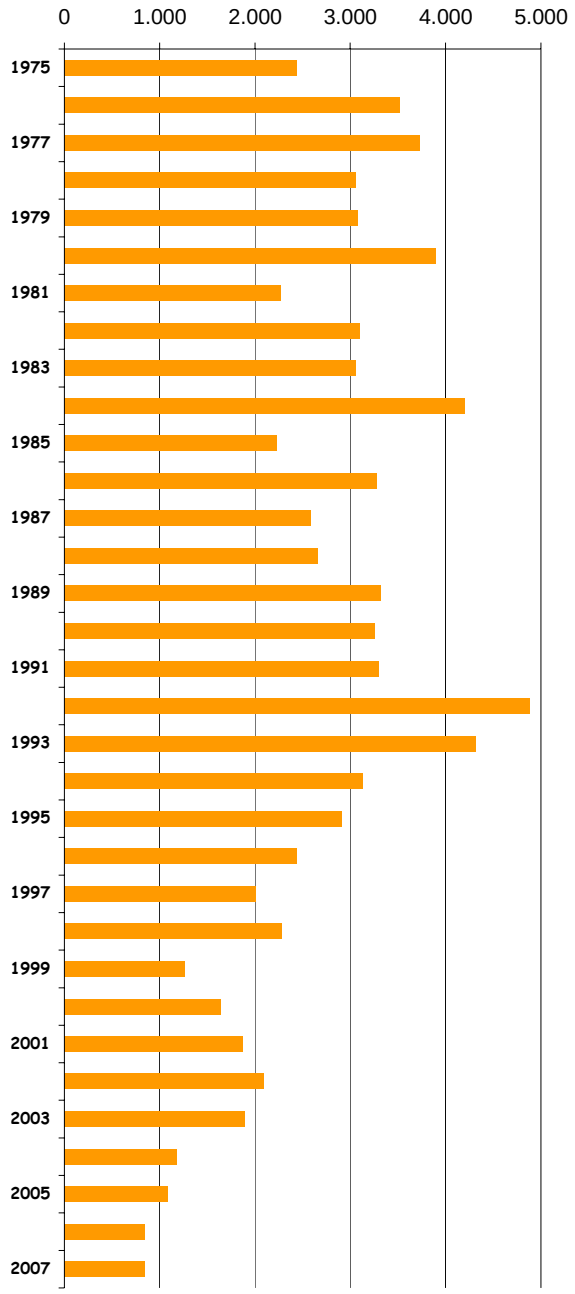

Evolution des décisions pour incapacité permanente ventilées par groupe de maladies professionnelles

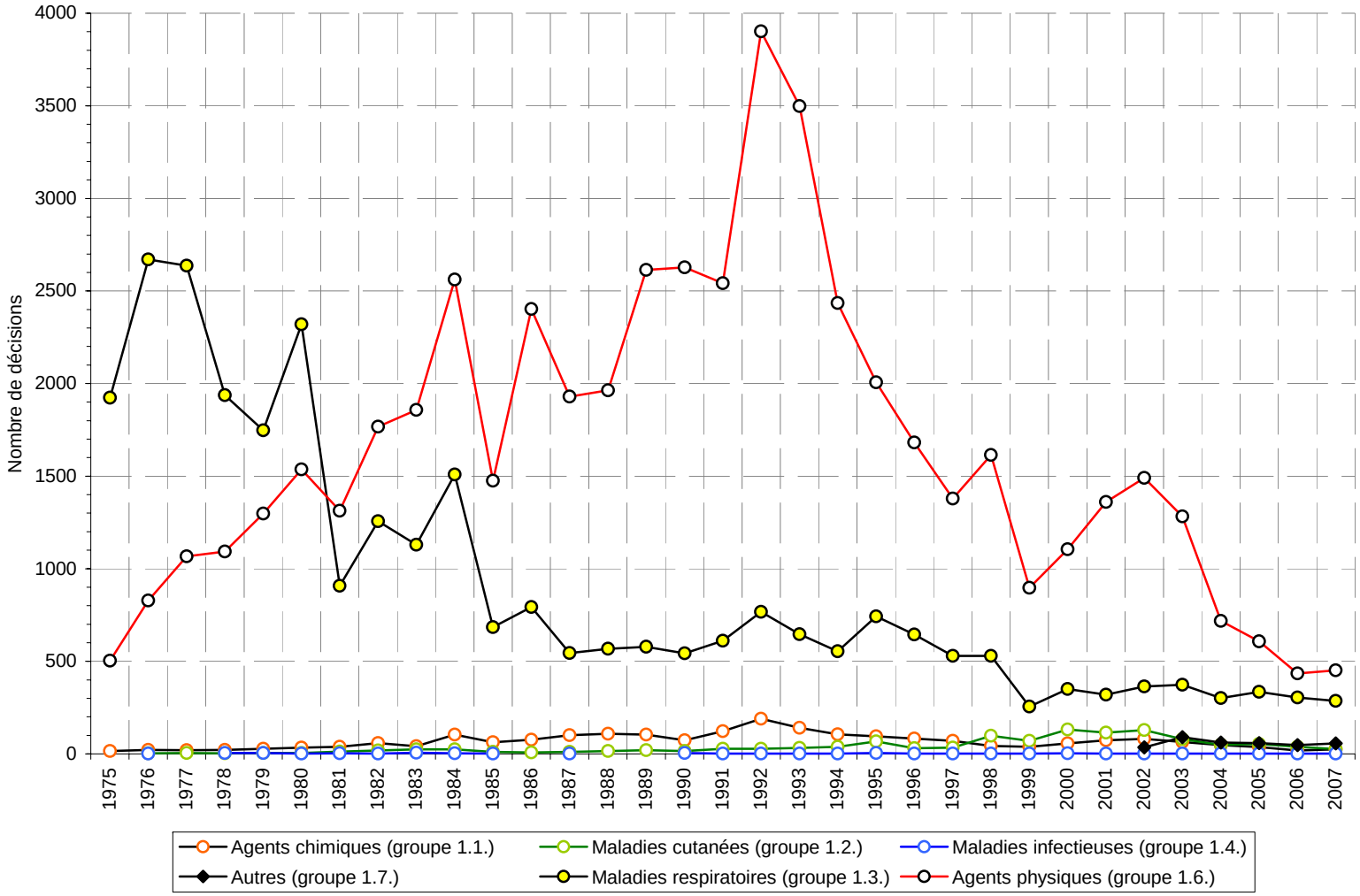

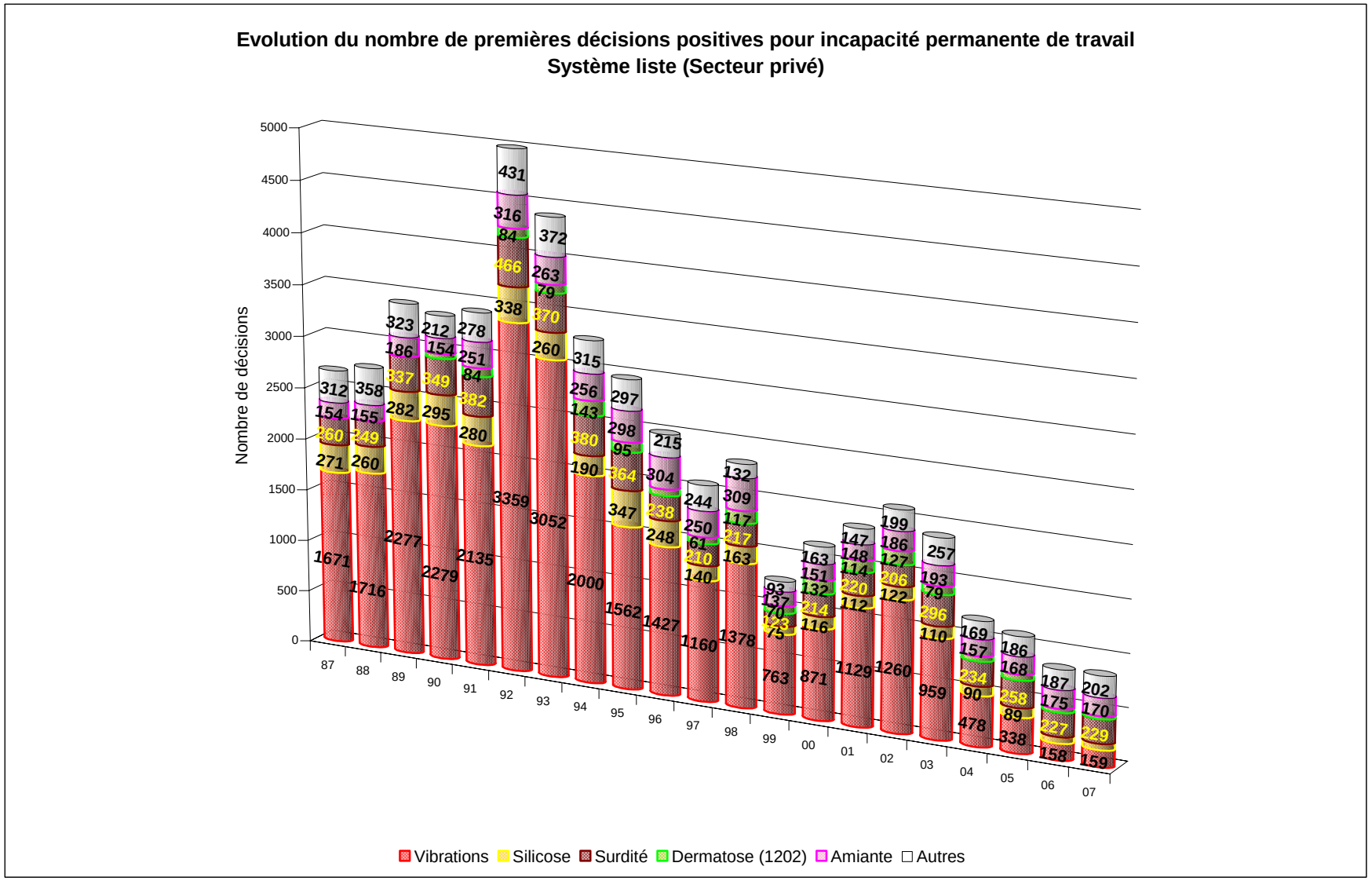
Evolution du nombre de premières décisions positives pour incapacité permanente de travail
Système liste (Secteur privé)
Nombre de décisions
5000
4500
4000
3500
3000
2500
2000
1500
1000
500
0
87 88 89 90 91 92 93 94 95 96 97 98 99 00 01 02 03 04 05 06 07
Vibrations
Silicose
Surdité
Dermatose (1202)
Amiante
Autres

Ventilation pour incapacité permanente suivant la nationalité des intéressés

Pays de nationalité	Nombre
Allemagne	1
Espagne	13
France	8
Grèce	4
Portugal	3
Italie	125
Pays-Bas	10
Belgique	659
Turquie	4
Algérie	3
Maroc	13
Canada	1
Réfugiés, autres ...	2
TOTAL GENERAL	**846**

Ventilation pour incapacité permanente par âge et sexe

AGE	HOMMES	FEMMES	TOTAL
-20 ans		1	1
20 - 24	4	5	9
25 - 29	12	6	18
30 - 34	3	17	20
35 - 39	16	16	32
40 - 44	39	8	47
45 - 49	54	13	67
50 - 54	102	11	113
55 - 59	117	5	122
60 - 64	72	2	74
65 et plus	336	7	343
TOTAL	**755**	**91**	**846**
Age moyen	**61**	**43**	**59**

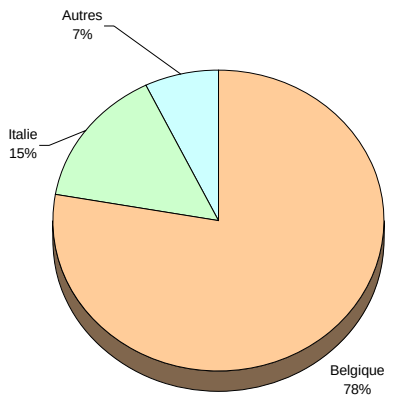

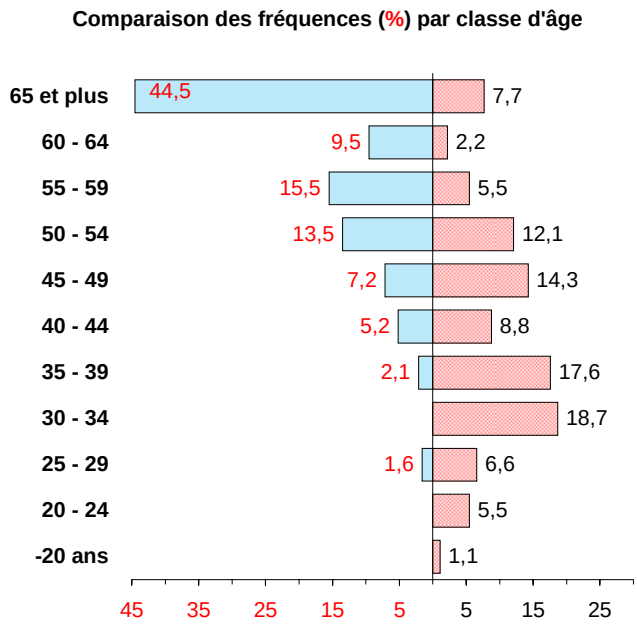

Répartition du nombre de décisions positives pour incapacité permanente selon le domicile de l'intéressé

Provinces et arrondissements	Nombre	%
Province d'Anvers	**104**	**12,3**
Anvers	51	49,0
Malines	19	18,3
Turnhout	34	32,7
Bruxelles capitale	**18**	**2,1**
Brabant flamand	**39**	**4,6**
Hal-Vilvorde	27	69,2
Louvain	12	30,8
Brabant wallon	**10**	**1,2**
Nivelles	10	100,0
Province de Flandre occidentale	**52**	**6,1**
Bruges	5	9,6
Dixmude	4	7,7
Ypres	6	11,5
Courtrai	17	32,7
Ostende	6	11,5
Roulers	9	17,3
Tielt	3	5,8
Furnes	2	3,8
Province de Flandre orientale	**65**	**7,7**
Alost	8	12,3
Audenarde	4	6,2
Termonde	7	10,8
Eeklo	5	7,7
Gand	18	27,7
St-Nicolas	23	35,4
Province de Hainaut	**156**	**18,4**
Ath	8	5,1
Charleroi	52	33,3
Mons	25	16,0
Mouscron	3	1,9
Soignies	28	17,9
Thuin	29	18,6
Tournai	11	7,1
Province de Liège	**206**	**24,3**
Huy	10	4,9
Liège	168	81,6
Verviers	20	9,7
Waremme	8	3,9

Province de Limbourg	**136**	**16,1**
Hasselt	78	57,4
Maaseik	34	25,0
Tongres	24	17,6
Province de Luxembourg	**8**	**0,9**
Arlon		
Bastogne	3	37,5
Marche-en-Famenne	3	37,5
Neufchâteau	1	12,5
Virton	1	12,5
Province de Namur	**26**	**3,1**
Dinant	6	23,1
Namur	15	57,7
Philippeville	5	19,2
Total Belgique	**820**	**96,9**
Flandre	396	48,3
Wallonie	406	49,5
Bruxelles capitale	18	2,2
Etranger	**26**	**3,1**
TOTAL	**846**	

Décisions pour incapacité permanente selon le domicile

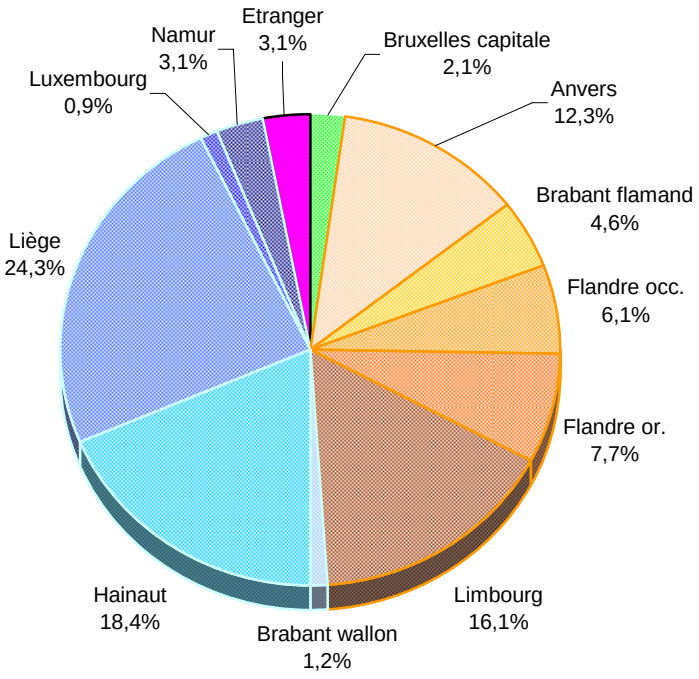

Incapacité permanente suivant la pathologie et le pourcentage d'incapacité

Pathologie	Nombre	% moyen incap. perm.
A	229	10,3
B	5	85,6
C	4	7,0
D	64	12,2
H	1	19,0
L	58	10,1
M	159	6,6
N	15	78,1
R	289	60,5
S	0	0,0
T	1	10,0
U	1	2,0
V	0	0,0
X	20	57,6
Y	0	0,0
TOTAL	846	

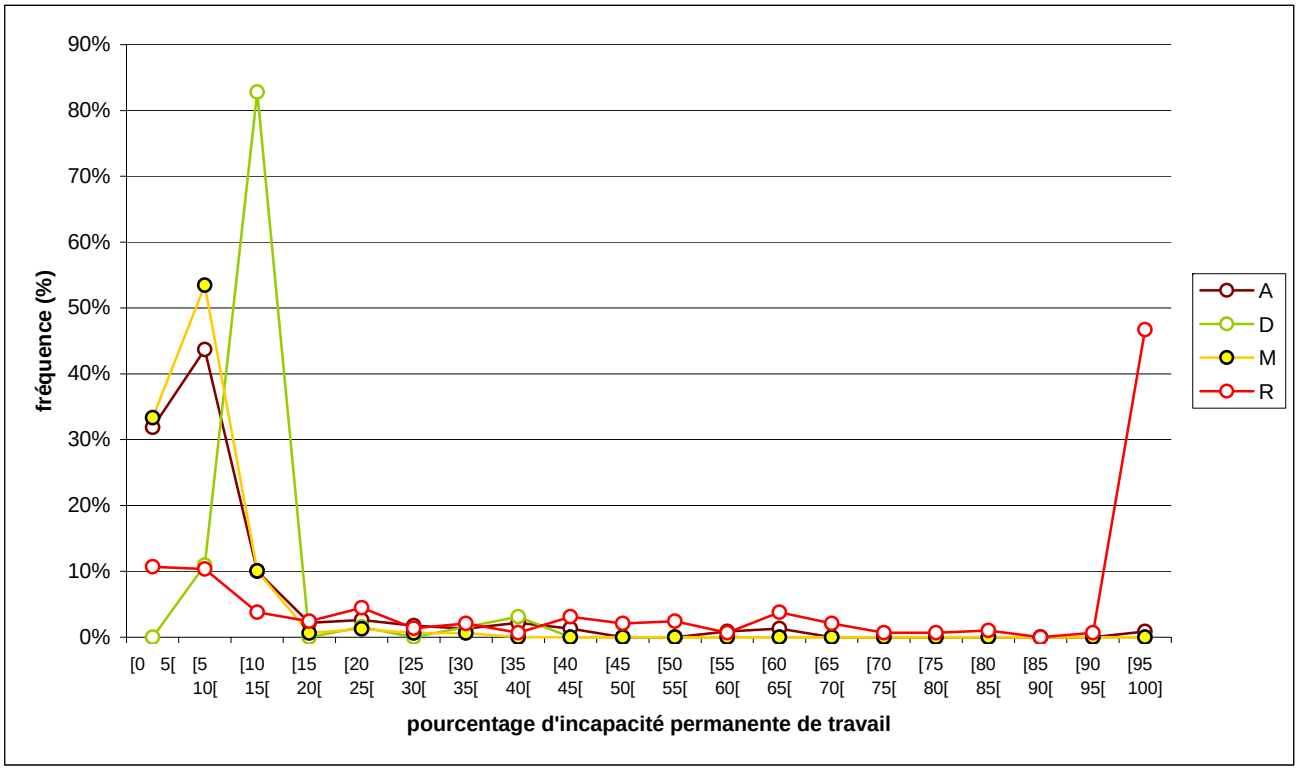

1.1.2. Décisions suite à des demandes en révision

Ventilation par maladie et par sexe

		Incap. Permanente		Aide tierce pers.	
		H	F	(1)	(2)
Groupe 1.1	**Maladies professionnelles provoquées par les agents chimiques suivants:**	**10**	**2**		
1.103.05	Composés du cyanogène	5			
1.105	Chrome ou ses composés	1			
1.108.02	Oxydes d'azote	1			
1.109	Nickel ou ses composés		2		
1.111	Plomb ou ses composés	1			
1.124.01	Amines aromatiques ou hydrazines aromatiques	1			
2.110.01	Vinylbenzène (styrène)	1			
Groupe 1.2	**Maladies professionnelles de la peau causées par des substances et agents non compris sous d'autres positions**	**9**	**13**		
1.202	Affections cutanées provoquées dans le milieu professionnel par des substances non considérées sous d'autres positions	9	13		
Groupe 1.3	**Maladies professionnelles provoquées par l'inhalation de substances et agents non compris sous d'autres positions**	**465**		**27**	**48**
1.301.11	Silicose	414		6	40
1.301.12	Silicose associée à la tuberculose pulmonaire	3			
9.301.20	Affections bénignes de la plèvre et du péricarde provoquées par l'amiante	1			
1.301.21	Asbestose	26			
1.301.24	Pneumoconioses dues aux poussières de silicates	1			
1.305.01	Troubles respiratoires de caractère allergique provoqués dans le milieu professionnel par les bois de teck et de kamballa	1			
1.305.02	Farinose	1		1	
2.306.01	Affections cancéreuses des voies respiratoires supérieures provoquées par les poussières de bois	2			2
2.306.02	Maladies pulmonaires provoquées par l'inhalation de poussières de coton, de lin, de chanvre, de jute, de sisal et de bagasse	1			
9.307	Mésothéliome provoqué par l'amiante	3		15	3
9.308	Cancer du poumon provoqué par l'amiante	12		5	3
Groupe 1.4	**Maladies professionnelles infectieuses et parasitaires**		**3**		**1**
1.404.01	Tuberculose chez le personnel s'occupant de prévention, soins, assistance à domicile, recherches et autres activités professionnelles dans des institutions de soins où un risque accru d'infection existe		1		

		Incap. Permanente		Aide tierce pers.	
		H	F	(1)	(2)
1.404.02	Hépatite virale chez le personnel s'occupant de prévention, soins, assistance à domicile, recherches et autres activités professionnelles dans des institutions de soins où un risque accru d'infection existe		1		
1.404.03	Autres maladies infectieuses chez le personnel s'occupant de prévention, soins, assistance à domicile, ou travaux de laboratoire et autres activités professionnelles dans des institutions de soins où un risque accru d'infection existe		1		1
Groupe 1.6	**Maladies professionnelles provoquées par des agents physiques**	**574**	**11**		**1**
1.601	Maladies provoquées par les radiations ionisantes		1		
1.603	Hypoacousie ou surdité provoquée par le bruit	118	2		1
1.605.01	Affections ostéo-articulaires des membres supérieurs provoquées par des vibrations mécaniques	170	5		
1.605.01.3	*- vibrations mécaniques, membres supérieurs + lésions dorsales (ancien code)*	*61*			
1.605.03	Syndrome mono ou polyradiculaire objectivé de type sciatique, syndrome de la queue de cheval ou syndrome du canal lombaire étroit.	219	1		
1.606.11	Maladies des bourses périarticulaires dues à des pressions, cellulites sous-cutanées	2			
1.606.51	Paralysies de nerfs dues à la pression	4	2		
Groupe 1.7	**Maladies professionnelles qui ne peuvent être classées dans une autre catégorie**		**4**		
1.701	Affections de caractère allergique provoquées par le latex naturel après un mois au moins d'exposition au risque professionnel		4		
	TOTAL	**1.058**	**33**	**27**	**50**
	TOTAL H + F	**1.091**		**77**	
	TOTAL DECISIONS	**1.168**			

(1) : décisions suite à une demande explicite de la victime
(2) : décisions suite à une demande générale de révision de l'incapacité permanente

Ventilation par pathologie pour incapacité permanente et aide de la tierce personne

		Code pathologie (voir Annexe)			
1.1	**Maladies professionnelles provoquées par les agents chimiques suivants:**	**D**	**R**	**X**	**TOTAL**
1.103.05	Composés du cyanogène		5		**5**
1.105	Chrome ou ses composés		1		**1**
1.108.02	Oxydes d'azote		1		**1**
1.109	Nickel ou ses composés	2			**2**
1.111	Plomb ou ses composés			1	**1**
1.124.01	Amines aromatiques ou hydrazines aromatiques			1	**1**
2.110.01	Vinylbenzène (styrène)		1		**1**
	TOTAL 1.1	**2**	**8**	**2**	**12**
1.701	Affections de caractère allergique provoquées par le latex naturel	3	1		**4**

Groupe 1.1 : Importance relative des pathologies

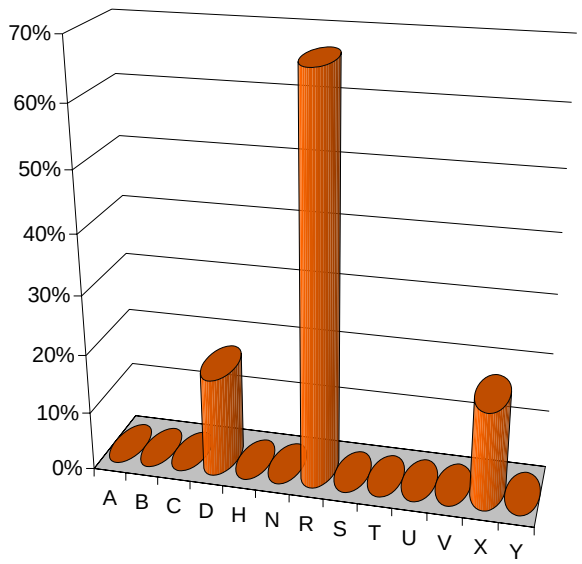

1.2. Système ouvert

1.2.1. Décisions suite à des premières demandes

Ventilation par pathologie et par sexe

						Non fondée								
		Sans objet		Irrecevable		Exposition		Atteinte		Autres		TOTAL		TOTAL
		H	F	H	F	H	F	H	F	H	F	H	F	REJETS
PATHOLOGIE														
D	Affections cutanées							2				2		**2**
M	Affections osseuses, articulaires des membres supérieurs							1				1		**1**
N	Pathologie nez-gorge-oreille autre que la surdité				1			1	1		1	1	2	**4**
R	Système respiratoire			1				2		1		3		**4**
S	Pathologie osseuse, articulaire, discale			6	3			115	30			115	30	**154**
T	Tendinites			11	5			162	154	9	11	171	165	**352**
V	Pathologie vasculaire							1				1		**1**
X	Atteinte générale (pathologie infectieuse, rénale, nerveuse, pathologies non reprises sous d'autres rubriques)			1				9	2	4	1	13	3	**17**
Y	Pathologie oculaire							1				1		**1**
	TOTAL			**19**	**9**			**294**	**187**	**14**	**13**	**308**	**200**	
	TOTAL H + F			**28**				**481**		**27**		**508**		**536**
		Sans objet		**Irrecevable**		**Non fondée**								

Ventilation par pathologie et par sexe

		Incap. Temporaire		Incap. Permanente		Soins curatifs	
		H	F	H	F	H	F
PATHOLOGIE							
N	ıthologie nez-gorge-oreille autre que la surdité					1	
S	Pathologie osseuse, articulaire, discale	4		7	1	1	
T	Tendinites	37	27	9	2	11	6
	TOTAL	**41**	**27**	**16**	**3**	**13**	**6**
	TOTAL H + F	**68**		**19**		**19**	
	TOTAL DECISIONS	**106**					

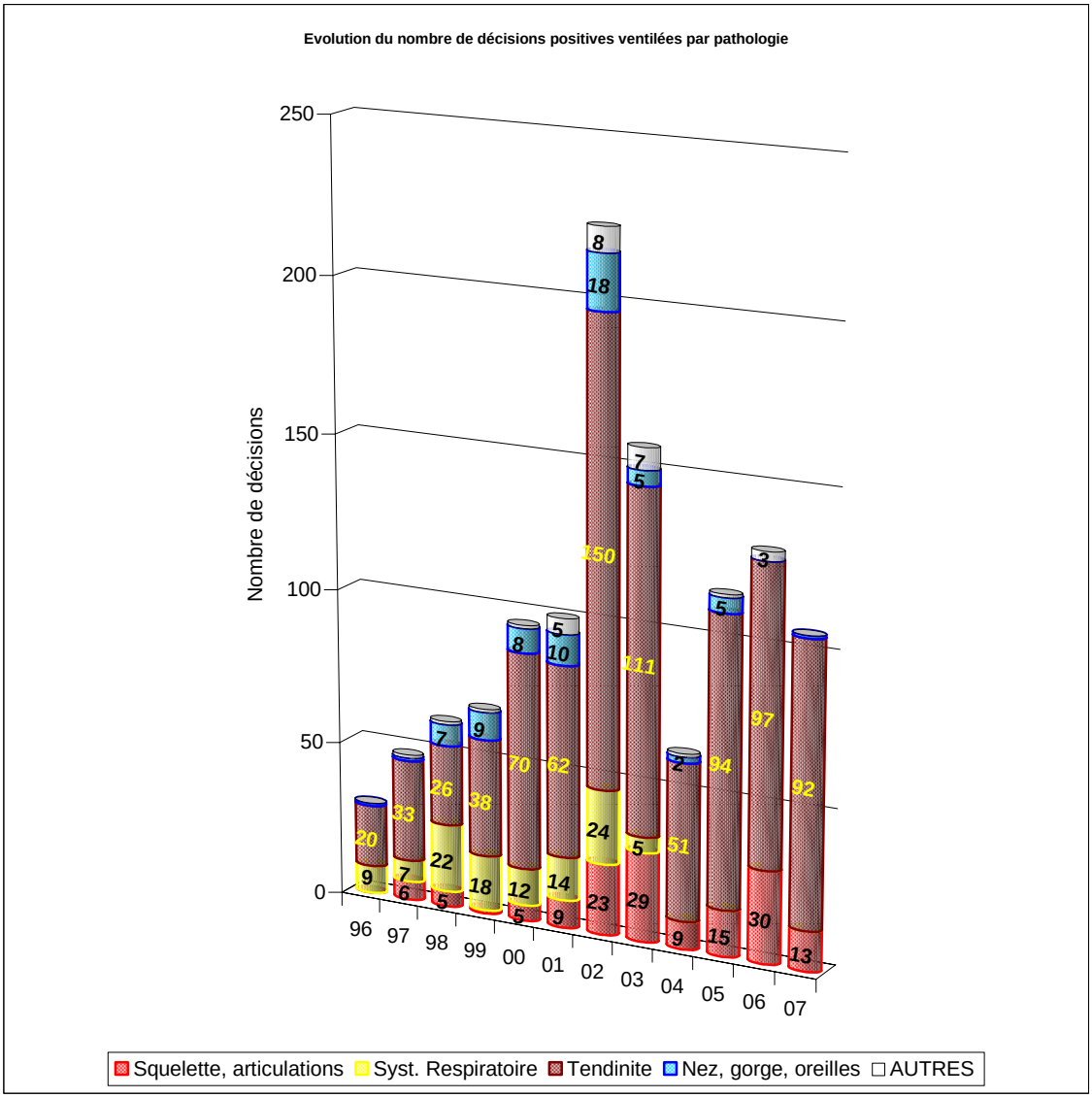

1.2.2. Décisions suite à des demandes en révision

Au cours de l'année,

1 décision en révision concernant la pathologie osseuse, articulaire, discale (**S**) a été enregistrée ;
(1 homme – incapacité permanente)

3 décisions en révision concernant la tendinite (**T**) ont été enregistrées ;
(3 hommes – incapacité permanente)

1 décision en révision concernant une pathologie vasculaire (**V**) a été enregistrée ;
(1 homme – incapacité permanente).

2. SECTEUR APL (Administrations Provinciales et Locales)

2.1. Système liste

2.1.1. Décisions suite à des premières demandes

Ventilation par maladie et par sexe

		Sans objet		Irrecevable		Non fondée								TOTAL
						Exposition		Atteinte		Autres		TOTAL		
		H	F	H	F	H	F	H	F	H	F	H	F	REJETS
Groupe 1.1	**Maladies professionnelles provoquées par les agents chimiques suivants:**	**1**				**1**						**1**		**2**
1.103.03	Acide cyanhydrique					1						1		1
1.105	Chrome ou ses composés	1												1
Groupe 1.2	**Maladies professionnelles de la peau causées par des substances et agents non compris sous d'autres positions**		**1**						**2**				**2**	**3**
1.202	Affections cutanées provoquées dans le milieu professionnel par des substances non considérées sous d'autres positions		1						2				2	3
Groupe 1.3	**Maladies professionnelles provoquées par l'inhalation de substances et agents non compris sous d'autres positions**					**1**	**1**	**6**				**7**	**1**	**8**
9.301.20	Affections bénignes de la plèvre et du péricarde provoquées par l'amiante							3				3		3
1.301.21	Asbestose					1						1		1
1.305.03.01	Troubles respiratoires de caractère allergique provoqués dans le milieu professionnel par le bois							1				1		1
1.305.06	Asthme provoqué par une hypersensibilité spécifique due à des substances qui ne figurent pas dans d'autres rubriques						1	2				2	1	3
Groupe 1.4	**Maladies professionnelles infectieuses et parasitaires**					**6**	**1**	**2**	**9**	**4**	**9**	**12**	**19**	**31**
1.403.01	Maladies infectieuses ou parasitaires transmises à l'homme par des animaux ou débris d'animaux							1				1		1
1.404.01	Tuberculose chez le personnel s'occupant de prévention, soins, assistance à domicile, recherches et autres activités professionnelles dans des institutions de soins où un risque accru d'infection existe						1		2				3	3
1.404.02	Hépatite virale chez le personnel s'occupant de prévention, soins, assistance à domicile, recherches et autres activités professionnelles dans des institutions de soins où un risque accru d'infection existe					2		1	1			3	1	4
1.404.03	Autres maladies infectieuses chez le personnel s'occupant de prévention, soins, assistance à domicile, ou travaux de laboratoire et autres activités professionnelles dans des institutions de soins où un risque accru d'infection existe					4			6	4	9	8	15	23

		Sans objet		Irrecevable		Non fondée								TOTAL
						Exposition		Atteinte		Autres		TOTAL		
		H	F	H	F	H	F	H	F	H	F	H	F	REJETS
Groupe 1.6	**Maladies professionnelles provoquées par des agents physiques**	**1**				**14**	**24**	**56**	**38**	**7**	**3**	**77**	**65**	**143**
1.603	Hypoacousie ou surdité provoquée par le bruit	1						9		1		10		11
1.605.01.1	*- vibrations mécaniques, membres supérieurs (ancien code)*					*1*						*1*		*1*
1.605.01	Affections ostéo-articulaires des membres supérieurs provoquées par des vibrations mécaniques					1	3	4				5	3	8
1.605.01.2	*- vibrations mécaniques, lésions dorsales (ancien code)*					*3*		*1*				*4*		*4*
1.605.12	*- lésions lombaires dégénératives et précoces provoquées par des vibrations mécaniques (ancien code)*					*1*		*5*		*1*		*7*		*7*
1.605.03	Syndrome mono ou polyradiculaire objectivé de type sciatique, syndrome de la queue de cheval ou syndrome du canal lombaire étroit.					6	13	31	27	5	2	42	42	84
1.606.11	Maladies des bourses périarticulaires dues à des pressions, cellulites sous-cutanées							1				1		1
1.606.21	Maladies dues au surmenage des gaines tendineuses, du tissu péritendineux, des insertions musculaires et tendineuses chez les artistes du spectacle							2	1			2	1	3
1.606.51	Paralysies de nerfs dues à la pression					2	8	3	10		1	5	19	24
Groupe 1.7	**Maladies professionnelles qui ne peuvent être classées dans une autre catégorie**								**2**	**1**		**1**	**2**	**3**
1.701	Affections de caractère allergique provoquées par le latex naturel après un mois au moins d'exposition au risque professionnel								2				2	2
1.711	Syndrome psycho-organique provoqué par les solvants organiques									1		1		1
	TOTAL	**2**	**1**			**22**	**26**	**64**	**51**	**12**	**12**	**98**	**89**	
	TOTAL H + F	**3**				**48**		**115**		**24**		**187**		**190**
		Sans objet		**Irrecevable**		**Non fondée**								

Ventilation par maladie et par sexe

		Incap. Temporaire		Incap. Permanente		Soins curatifs	
		H	F	H	F	H	F
Groupe 1.1	**Maladies professionnelles provoquées par les agents chimiques suivants:**					**1**	
1.121.01	Benzène					1	
Groupe 1.2	**Maladies professionnelles de la peau causées par des substances et agents non compris sous d'autres positions**	**1**	**8**		**6**		**18**
1.202	Affections cutanées provoquées dans le milieu professionnel par des substances non considérées sous d'autres positions	1	8		6		18
Groupe 1.3	**Maladies professionnelles provoquées par l'inhalation de substances et agents non compris sous d'autres positions**			**3**	**1**		
1.301.21	Asbestose			1			
1.305.06	Asthme provoqué par une hypersensibilité spécifique due à des substances qui ne figurent pas dans d'autres rubriques				1		
9.307	Mésothéliome provoqué par l'amiante			2			
Groupe 1.4	**Maladies professionnelles infectieuses et parasitaires**	**2**	**5**		**1**	**19**	**70**
1.403.01	Maladies infectieuses ou parasitaires transmises à l'homme par des animaux ou débris d'animaux	1					
1.404.01	Tuberculose chez le personnel s'occupant de prévention, soins, assistance à domicile, recherches et autres activités professionnelles dans des institutions de soins où un risque accru d'infection existe	1	3		1	17	50
1.404.02	Hépatite virale chez le personnel s'occupant de prévention, soins, assistance à domicile, recherches et autres activités professionnelles dans des institutions de soins où un risque accru d'infection existe		1				2
1.404.03	Autres maladies infectieuses chez le personnel s'occupant de prévention, soins, assistance à domicile, ou travaux de laboratoire et autres activités professionnelles dans des institutions de soins où un risque accru d'infection existe		1			2	18
Groupe 1.6	**Maladies professionnelles provoquées par des agents physiques**	**9**	**23**	**16**	**3**	**4**	**4**
1.603	Hypoacousie ou surdité provoquée par le bruit			5			
1.605.01	Affections ostéo-articulaires des membres supérieurs provoquées par des vibrations mécaniques			6			

		Incap. Temporaire		Incap. Permanente		Soins curatifs	
		H	F	H	F	H	F
1.605.12	*- lésions lombaires dégénératives et précoces provoquées par des vibrations mécaniques (ancien code)*			*1*			
1.605.01.3	*- vibrations mécaniques, membres supérieurs + lésions dorsales (ancien code)*						
1.605.02	Maladies angio-neurotiques provoquées par les vibrations mécaniques	1		1			
1.605.03	Syndrome mono ou polyradiculaire objectivé de type sciatique, syndrome de la queue de cheval ou syndrome du canal lombaire étroit.		2	3	3		
1.606.51	Paralysies de nerfs dues à la pression	8	21			4	4
Groupe 1.7	**Maladies professionnelles qui ne peuvent être classées dans une autre catégorie**			**3**	**10**		**3**
1.701	Affections de caractère allergique provoquées par le latex naturel après un mois au moins d'exposition au risque professionnel			2	9		3
1.711	Syndrome psycho-organique provoqué par des solvants organiques			1	1		
	TOTAL	**12**	**36**	**22**	**21**	**24**	**95**
	TOTAL H + F	**48**		**43**		**119**	
	TOTAL DECISIONS	**210**					

Evolution du nombre de décisions accordant une incapacité permanente

Année	Nombre
1996	148
1997	152
1998	196
1999	85
2000	82
2001	107
2002	99
2003	145
2004	89
2005	63
2006	47
2007	43

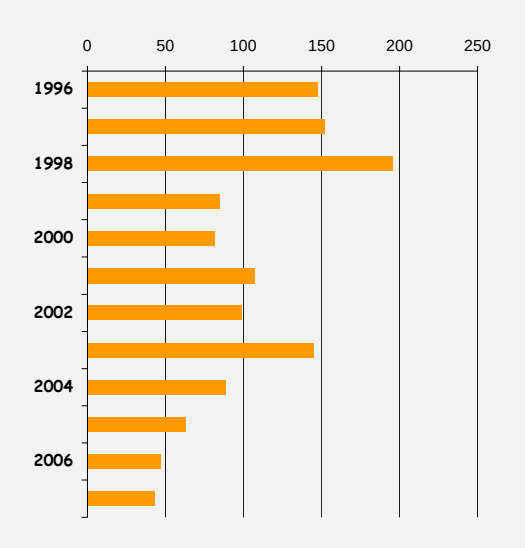

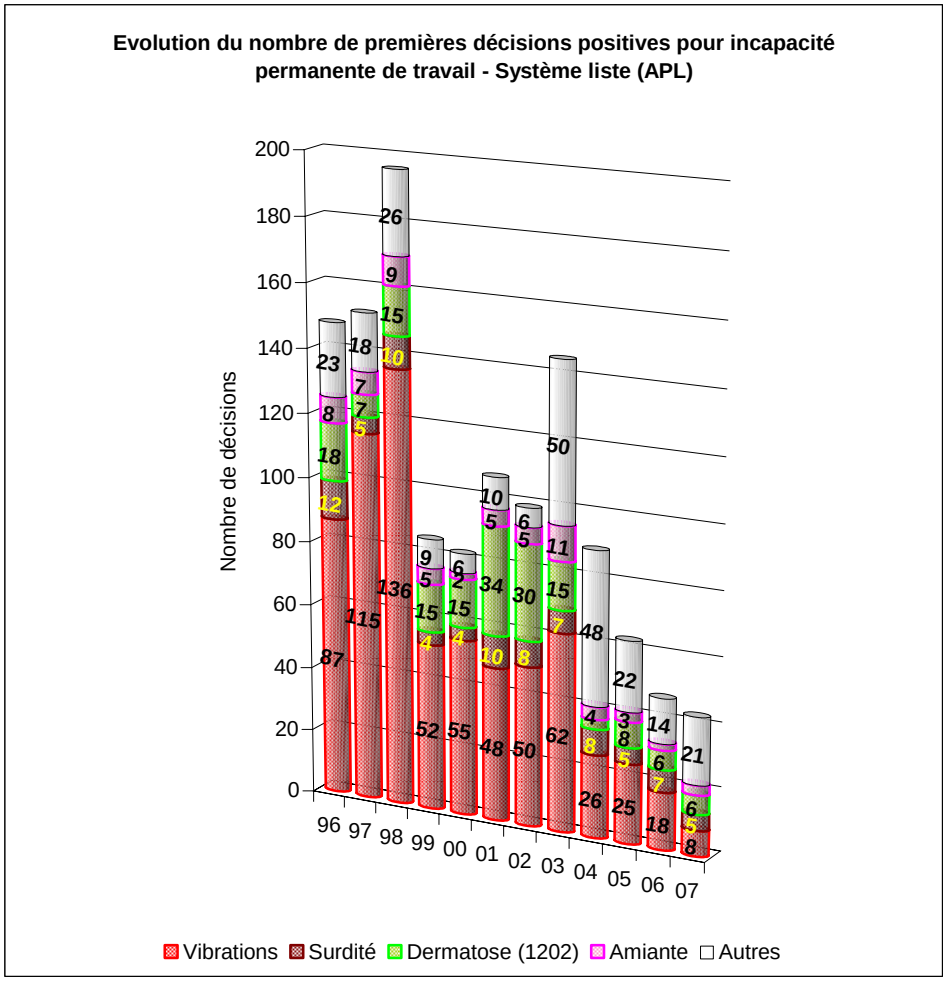

Ventilation des décisions pour incapacité permanente par âge et sexe

AGE	HOMMES	FEMMES	TOTAL
-20 ans			
20 - 24			
25 - 29			
30 - 34		2	2
35 - 39	2	3	5
40 - 44	2	6	8
45 - 49	2	3	5
50 - 54	4	4	8
55 - 59	5	2	7
60 - 64	4	1	5
65 et plus	3		3
TOTAL	**22**	**21**	**43**
Age moyen	**55**	**46**	**50**

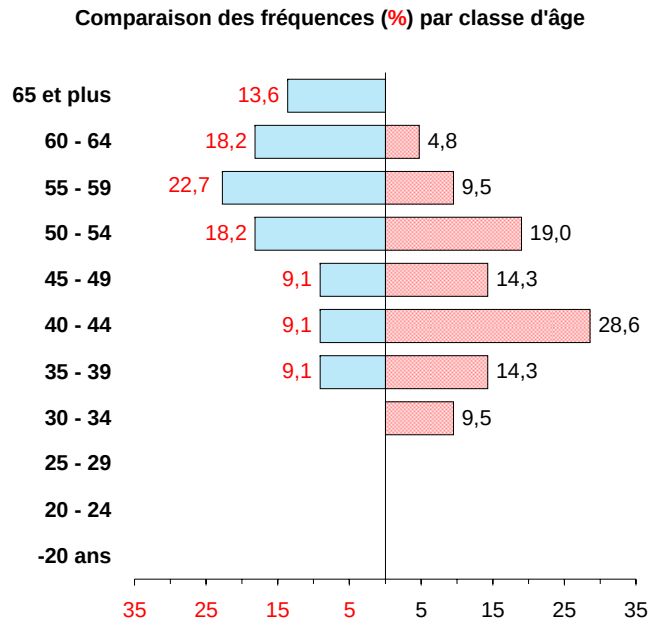

Répartition du nombre de décisions positives pour incapacité permanente selon le domicile de l'intéressé

Provinces et arrondissements	Nombre	%
Province d'Anvers	**10**	**23,3**
Anvers	3	30,0
Malines	1	10,0
Turnhout	6	60,0
Bruxelles capitale	**1**	**2,3**
Brabant flamand	**2**	**4,7**
Hal-Vilvorde	2	100,0
Louvain		
Brabant wallon	**1**	**2,3**
Nivelles	1	100,0
Province de Flandre occidentale	**2**	**4,7**
Bruges		
Dixmude		
Ypres	1	50,0
Courtrai		
Ostende		
Roulers		
Tielt	1	50,0
Furnes		
Province de Flandre orientale	**3**	**7,0**
Alost	2	66,7
Audenarde		
Termonde	1	33,3
Eeklo		
Gand		
St-Nicolas		
Province de Hainaut	**3**	**7,0**
Ath		
Charleroi		
Mons		
Mouscron		
Soignies	1	33,3
Thuin	2	66,7
Tournai		
Province de Liège	**14**	**32,6**
Huy	2	14,3
Liège	8	57,1
Verviers	3	21,4
Waremme	1	7,1

Province de Limbourg	**3**	**7,0**
Hasselt		
Maaseik	1	33,3
Tongres	2	66,7
Province de Luxembourg	**2**	**4,7**
Arlon		
Bastogne		
Marche-en-Famenne	2	100,0
Neufchâteau		
Virton		
Province de Namur	**2**	**4,7**
Dinant	1	50,0
Namur		
Philippeville	1	50,0
Total Belgique	**43**	**100,0**
Flandre	20	46,5
Wallonie	22	51,2
Bruxelles capitale	1	2,3
Etranger		
TOTAL	**43**	

Décisions pour incapacité permanente selon le domicile

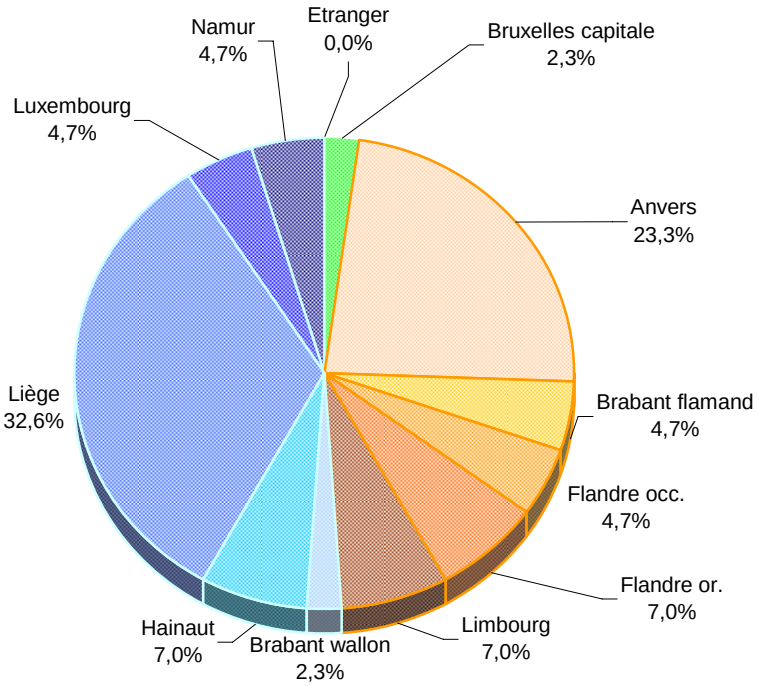

2.1.2. Décisions suite à des demandes en révision

Ventilation par maladie et par sexe

		Incap. Permanente	
		H	F
Groupe 1.1	**Maladies professionnelles provoquées par les agents chimiques suivants:**		**2**
1.109	Nickel ou ses composés		1
1.119.02	Aldéhydes		1
Groupe 1.2	**Maladies professionnelles de la peau causées par des substances et agents non compris sous d'autres positions**		**3**
1.202	Affections cutanées provoquées dans le milieu professionnel par des substances non considérées sous d'autres positions		3
Groupe 1.6	**Maladies professionnelles provoquées par des agents physiques**	**6**	
1.605.01	Affections ostéo-articulaires des membres supérieurs provoquées par des vibrations mécaniques	1	
1.605.03	Syndrome mono ou polyradiculaire objectivé de type sciatique, syndrome de la queue de cheval ou syndrome du canal lombaire étroit.	5	
Groupe 1.7	**Maladies professionnelles qui ne peuvent être classées dans une autre catégorie**		**1**
1.701	Affections de caractère allergique provoquées par le latex naturel après un mois au moins d'exposition au risque professionnel		1
	TOTAL	**6**	**6**
	TOTAL H + F	**12**	

2.2. Système ouvert

2.2.1. Décisions suite à des premières demandes

Ventilation par pathologie et par sexe

						Non fondée								
		Sans objet		Irrecevable		Exposition		Atteinte		Autres		TOTAL		TOTAL
		H	F	H	F	H	F	H	F	H	F	H	F	REJETS
PATHOLOGIE														
A	Surdité								1				1	1
N	Pathologie nez-gorge-oreille autre que la surdité								1				1	1
S	Pathologie osseuse, articulaire, discale							5	17			5	17	22
T	Tendinites			1				8	32			8	32	41
	TOTAL			1				13	51			13	51	
	TOTAL H + F			1				64				64		65
		Sans objet		Irrecevable		Non fondée								

Premières décisions positives, ventilation par pathologie et par sexe

Au cours de l'année, **6** décisions positives ont été enregistrées :

3 concernant la tendinite (T), incapacité temporaire (2 hommes)
incapacité permanente (1 homme)
1 pour les soins curatifs concernant la tendinite (T), 1 femme

2 pour pathologie osseuse, articulaire, discale (S), incapacité temporaire (1 femme)
incapacité permanente (1 homme).

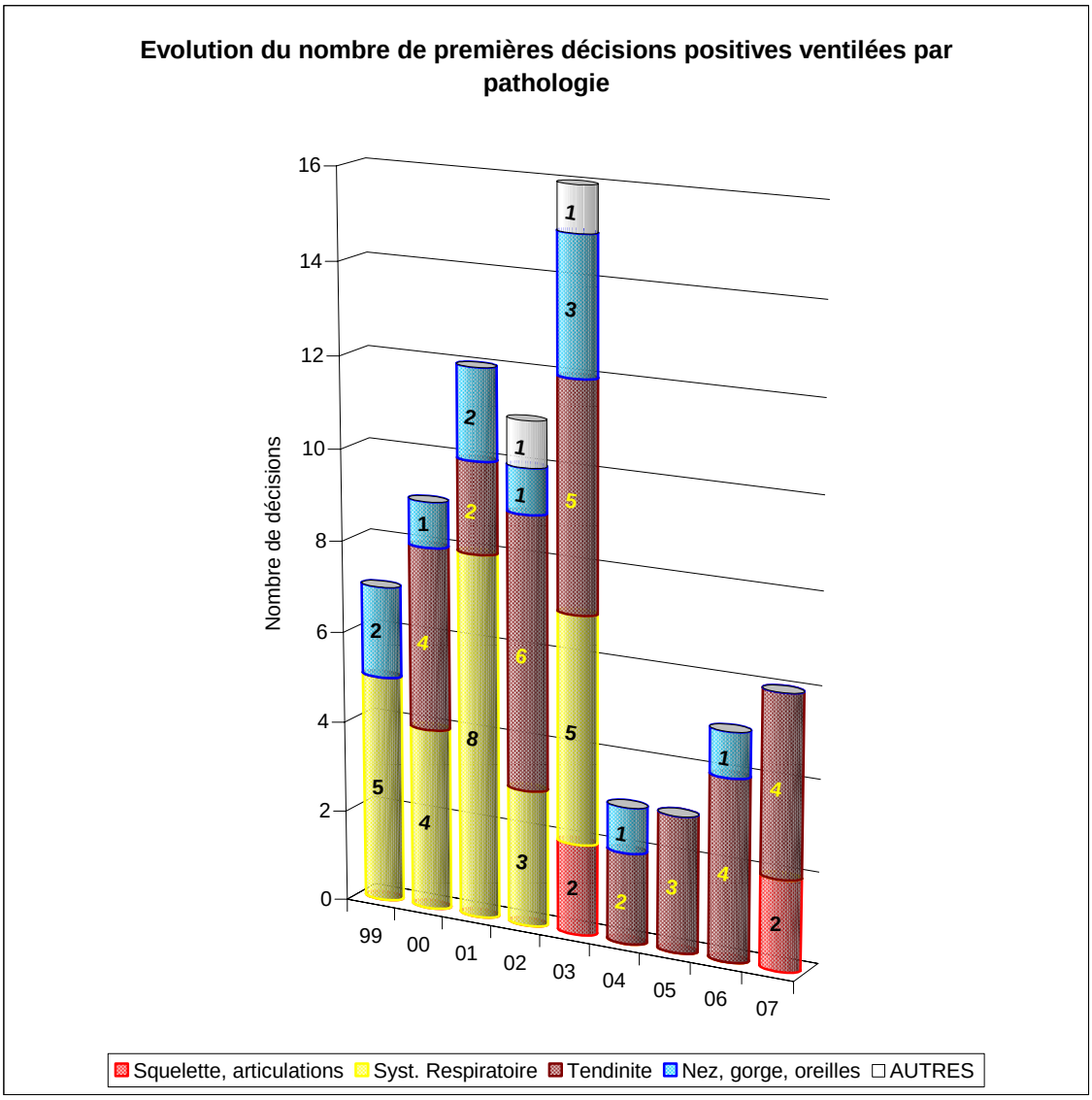

2.2.2. Au cours de l'année, **aucune décision en révision** n'a été enregistrée.

3. Synthèse PRIVE § APL : décisions suite à une première demande

3.1. Système liste

Décisions positives, ventilation par diagnostic et sexe

		Incap. Temporaire		Incap. Permanente		Soins curatifs	
		H	F	H	F	H	F
Groupe 1.1	**Maladies professionnelles provoquées par les agents chimiques suivants:**	**10**	**2**	**22**	**2**	**23**	**6**
1.101	Arsenic ou ses composés			1			
1.103.06	Isocyanates	1		5	1		
1.104	Cadmium ou ses composés					7	
1.105	Chrome ou ses composés	3	1	2	1	7	2
1.108.02	Oxydes d'azote			1			
1.108.03	Ammoniaque			1			
1.109	Nickel ou ses composés		1				3
1.111	Plomb ou ses composés	2				4	
1.112.01	Oxydes de soufre						1
1.118.01	Alcools					1	
1.119.021	Méthanal (formaldéhyde)	1		1		1	
1.121.01	Benzène	2		5		3	
1.121.03	Naphtalènes			2			
1.124.01	Amines aromatiques ou hydrazines aromatiques	1		3			
9.102	Cobalt ou composés du cobalt			1			
Groupe 1.2	**Maladies professionnelles de la peau causées par des substances et agents non compris sous d'autres positions**	**23**	**32**	**9**	**23**	**66**	**104**
1.202	Affections cutanées provoquées dans le milieu professionnel par des substances non considérées sous d'autres positions	23	32	9	23	66	104
Groupe 1.3	**Maladies professionnelles provoquées par l'inhalation de substances et agents non compris sous d'autres positions**	**10**	**2**	**278**	**12**	**7**	
1.301.11	Silicose			60			
9.301.20	Affections bénignes de la plèvre et du péricarde provoquées par l'amiante			15		2	
1.301.21	Asbestose			13		1	
1.301.24	Pneumoconioses dues aux poussières de silicates			2			
1.305.02	Farinose	3		21		4	
1.305.03.01	Troubles respiratoires de caractère allergique provoqués dans le milieu professionnel par le bois			1	1		
1.305.04	Troubles respiratoires de caractère allergique provoqués dans le milieu professionnel par les enzymes protéolytiques				1		
1.305.05.01	Alvéolite allergique extrinsèque	1		1	1		

		Incap. Temporaire		Incap. Permanente		Soins curatifs	
		H	F	H	F	H	F
1.305.06	Asthme provoqué par une hypersensibilité spécifique due à des substances qui ne figurent pas dans d'autres rubriques		2	7	8		
2.306.01	Affections cancéreuses des voies respiratoires supérieures provoquées par les poussières de bois	5		12			
2.306.02	Maladies pulmonaires provoquées par l'inhalation de poussières de coton, de lin, de chanvre, de jute, de sisal et de bagasse			2			
9.307	Mésothéliome provoqué par l'amiante			94	1		
9.308	Cancer du poumon provoqué par l'amiante	1		48			
9.310	Cancer du larynx provoqué par l'amiante			2			
Groupe 1.4	**Maladies professionnelles infectieuses et parasitaires**	**5**	**28**	**2**	**1**	**37**	**236**
1.401.02	Anguillules de l'intestin (Strongyloides stercoralis)					1	
1.402.01	Paludisme	1		1			
1.403.01	Maladies infectieuses ou parasitaires transmises à l'homme par des animaux ou débris d'animaux	1	1			4	
1.404.01	Tuberculose chez le personnel s'occupant de prévention, soins, assistance à domicile, recherches et autres activités professionnelles dans des institutions de soins où un risque accru d'infection existe	1	8		1	24	151
1.404.02	Hépatite virale chez le personnel s'occupant de prévention, soins, assistance à domicile, recherches et autres activités professionnelles dans des institutions de soins où un risque accru d'infection existe	1	3	1			7
1.404.03	Autres maladies infectieuses chez le personnel s'occupant de prévention, soins, assistance à domicile, ou travaux de laboratoire et autres activités professionnelles dans des institutions de soins où un risque accru d'infection existe	1	16			8	78
Groupe 1.6	**Maladies professionnelles provoquées par des agents physiques**	**138**	**140**	**447**	**24**	**32**	**16**
1.601	Maladies provoquées par les radiations ionisantes					1	
1.603	Hypoacousie ou surdité provoquée par le bruit			228	6		
1.605.01	Affections ostéo-articulaires des membres supérieurs provoquées par des vibrations mécaniques			160	5		
1.605.12	*- lésions lombaires dégénératives et précoces provoquées par des vibrations mécaniques (ancien code)*			*1*			

		Incap. Temporaire		Incap. Permanente		Soins curatifs	
		H	F	H	F	H	F
1.605.02	Maladies angio-neurotiques provoquées par les vibrations mécaniques	1		1			
1.605.03	Syndrome mono ou polyradiculaire objectivé de type sciatique, syndrome de la queue de cheval ou syndrome du canal lombaire étroit.	8	4	53	11	2	
1.606.11	Maladies des bourses périarticulaires dues à des pressions, cellulites sous-cutanées	11		1		3	
1.606.21	Maladies dues au surmenage des gaines tendineuses, du tissu péritendineux, des insertions musculaires et tendineuses chez les artistes du spectacle	1	1	1			
1.606.51	Paralysies de nerfs dues à la pression	117	135	2	2	26	16
Groupe 1.7	**Maladies professionnelles qui ne peuvent être classées dans une autre catégorie**		**1**	**19**	**50**		**5**
1.701	Affections de caractère allergique provoquées par le latex naturel après un mois au moins d'exposition au risque professionnel		1	6	49		5
1.711	Syndrome psycho-organique provoqué par des solvants organiques			13	1		
	TOTAL	**186**	**205**	**777**	**112**	**165**	**367**
	TOTAL H + F	**391**		**889**		**532**	
	TOTAL DECISIONS	**1.812**					

3.2. Système ouvert

Décisions positives, ventilation par pathologie et sexe

		Incap. Temporaire		Incap. Permanente		Soins curatifs	
		H	F	H	F	H	F
	PATHOLOGIE						
N	Pathologie nez-gorge-oreille autre que la surdité					1	
S	Pathologie osseuse, articulaire, discale	4	1	8	1	1	
T	Tendinites	39	27	10	2	11	7
	TOTAL	**43**	**28**	**18**	**3**	**13**	**7**
	TOTAL H + F	**71**		**21**		**20**	
	TOTAL DECISIONS	**112**					

III. LES DEMANDES INTRODUITES SUITE AU DECES

1. SECTEUR PRIVE

1.1. Système liste

Ventilation par diagnostic et par sexe des décédés

		Hommes	Femmes	Total
Groupe 1.1	**Maladies professionnelles provoquées par les agents chimiques suivants:**	**64**	**11**	**75**
1.103.05	Composés du cyanogène	8		8
1.103.06	Isocyanates	1		1
1.105	Chrome ou ses composés	11	4	15
1.106	Mercure ou ses composés	3		3
1.108.02	Oxydes d'azote	3		3
1.109	Nickel ou ses composés	1	1	2
1.111	Plomb ou ses composés	5		5
1.112.01	Oxydes de soufre	1		1
1.112.02	Acide sulfurique	3		3
1.112.04	Sulfure de carbone	5		5
1.115.01	Chlore		1	1
1.116	Hydrocarbures aliphatiques ou alicycliques constituants de l'éther de pétrole et de l'essence		1	1
1.117	Dérivés halogénés des hydrocarbures aliphatiques ou alicycliques	2	1	3
1.118.07	Cétones	1		1
1.119.01	Acides organiques	1		1
1.121.01	Benzène	5	1	6
1.121.03	Naphtalènes	2		2
1.121.05	Autres hydrocarbures aromatiques polycycliques condensés	2		2
1.123.01	Phénols ou homologues	1		1
1.124.01	Amines aromatiques ou hydrazines aromatiques	4		4
1.130	Zinc et composés	2		2
9.101	Terpènes	3	1	4
Groupe 1.2	**Maladies professionnelles de la peau causées par des substances et agents non compris sous d'autres positions**	**30**	**8**	**38**
	Affections cutanées et cancers cutanés dus:			
1.201.06	aux huiles minérales		1	1
1.202	Affections cutanées provoquées dans le milieu professionnel par des substances non considérées sous d'autres positions	30	7	37
Groupe 1.3	**Maladies professionnelles provoquées par l'inhalation de substances et agents non compris sous d'autres positions**	**1.614**	**25**	**1.639**
1.301.11	Silicose	1.224	9	1.233
1.301.12	Silicose associée à la tuberculose pulmonaire	2		2
9.301.20	Affections bénignes de la plèvre et du péricarde provoquées par l'amiante	21		21
1.301.21	Asbestose	104	2	106
1.301.23	Asbestose associée à un cancer du poumon	1		1
1.301.24	Pneumoconioses dues aux poussières de silicates	4	1	5
1.303	Affections broncho-pulmonaires dues aux poussières de métaux durs	5		5

		Hommes	Femmes	Total
1.305.01	Troubles respiratoires de caractère allergique provoqués dans le milieu professionnel par les bois de teck et de kamballa	2		2
1.305.02	Farinose	24	2	26
1.305.03.01	Troubles respiratoires de caractère allergique provoqués dans le milieu professionnel par le bois	1		1
2.306.01	Affections cancéreuses des voies respiratoires supérieures provoquées par les poussières de bois	15		15
2.306.02	Maladies pulmonaires provoquées par l'inhalation de poussières de coton, de lin, de chanvre, de jute, de sisal et de bagasse	14	3	17
9.307	Mésothéliome provoqué par l'amiante	133	8	141
9.308	Cancer du poumon provoqué par l'amiante	63		63
9.310	Cancer du larynx provoqué par l'amiante	1		1
Groupe 1.4	**Maladies professionnelles infectieuses et parasitaires**	**1**	**6**	**7**
1.404.01	Tuberculose chez le personnel s'occupant de prévention, soins, assistance à domicile, recherches et autres activités professionnelles dans des institutions de soins où un risque accru d'infection existe		3	3
1.404.02	Hépatite virale chez le personnel s'occupant de prévention, soins, assistance à domicile, recherches et autres activités professionnelles dans des institutions de soins où un risque accru d'infection existe		2	2
1.404.03	Autres maladies infectieuses chez le personnel s'occupant de prévention, soins, assistance à domicile, ou travaux de laboratoire et autres activités professionnelles dans des institutions de soins où un risque accru d'infection existe	1	1	2
Groupe 1.6	**Maladies professionnelles provoquées par des agents physiques**	**6**		**6**
1.605.01.1	*- vibrations mécaniques, membres supérieurs (ancien code)*	*1*		*1*
1.605.01.2	*- vibrations mécaniques, lésions dorsales (ancien code)*	*4*		*4*
1.605.03	Syndrome mono ou polyradiculaire objectivé de type sciatique, syndrome de la queue de cheval ou syndrome du canal lombaire étroit : - consécutif à une hernie discale dégénérative provoquée par le port de charges lourdes ou par des vibrations mécaniques transmises au corps par le siège, à la condition que le syndrome radiculaire se produise pendant l'exposition au risque professionnel ou, au pluus tard, un an après la fin de cette exposition, ou - consécutif à une spondylose-spondylarthrose dégénérative précoce au niveau L4-L5 ou L5-S1, provoquée par le port de charges lourdes ou par des vibrations mécaniques transmises au corps par le siège.	1		1
	TOTAL GENERAL	**1.715**	**50**	**1.765**

Ventilation par pathologie
(Groupe 1.1 de la liste Belge des maladies professionnelles)

		Code pathologie (voir Annexe)					
1.1	**Maladies professionnelles provoquées par les agents chimiques suivants:**	**B**	**D**	**N**	**R**	**X**	**TOTAL**
1.103.05	Composés du cyanogène				8		**8**
1.103.06	Isocyanates				1		**1**
1.105	Chrome ou ses composés		11	1	2	1	**15**
1.106	Mercure ou ses composés					3	**3**
1.108.02	Oxydes d'azote				3		**3**
1.109	Nickel ou ses composés		2				**2**
1.111	Plomb ou ses composés					5	**5**
1.112.01	Oxydes de soufre				1		**1**
1.112.02	Acide sulfurique				3		**3**
1.112.04	Sulfure de carbone					5	**5**
1.115.01	Chlore				1		**1**
1.116	Hydrocarbures aliphatiques ou alicycliques constituants de l'éther de pétrole et de l'essence					1	**1**
1.117	Dérivés halogénés des hydrocarbures aliphatiques ou alicycliques					3	**3**
1.118.07	Cétones				1		**1**
1.119.01	Acides organiques				1		**1**
1.121.01	Benzène	5				1	**6**
1.121.03	Naphtalènes				1	1	**2**
1.121.05	Autres hydrocarbures aromatiques polycycliques condensés				2		**2**
1.123.01	Phénols ou homologues			1			**1**
1.124.01	Amines aromatiques ou hydrazines aromatiques		1			3	**4**
1.130	Zinc et composés				1	1	**2**
9.101	Terpènes		4				**4**
9.102	Cobalt ou composés du cobalt				1		**1**
	TOTAL	**5**	**18**	**2**	**26**	**24**	**75**

Groupe 1.1 : Importance relative des pathologies

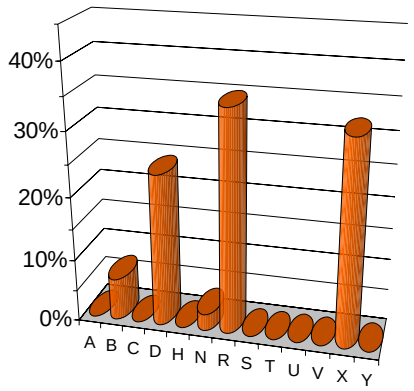

Evolution du nombre de demandes enregistrées

Années	Nombre
97	2.578
98	2.792
99	2.392
00	2.113
01	1.859
02	1.907
03	1.970
04	1.906
05	1.821
06	1.683
07	1.765

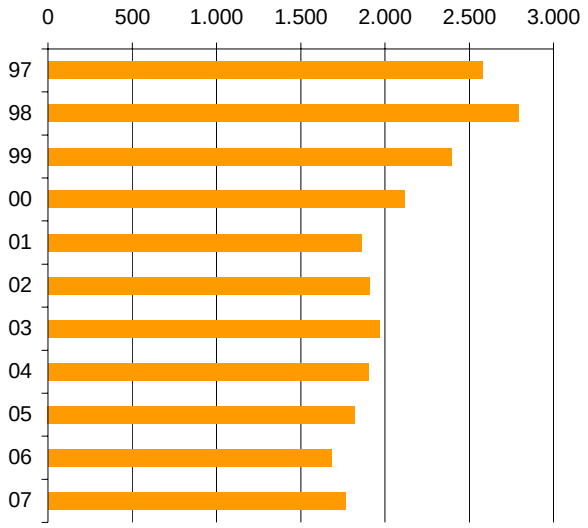

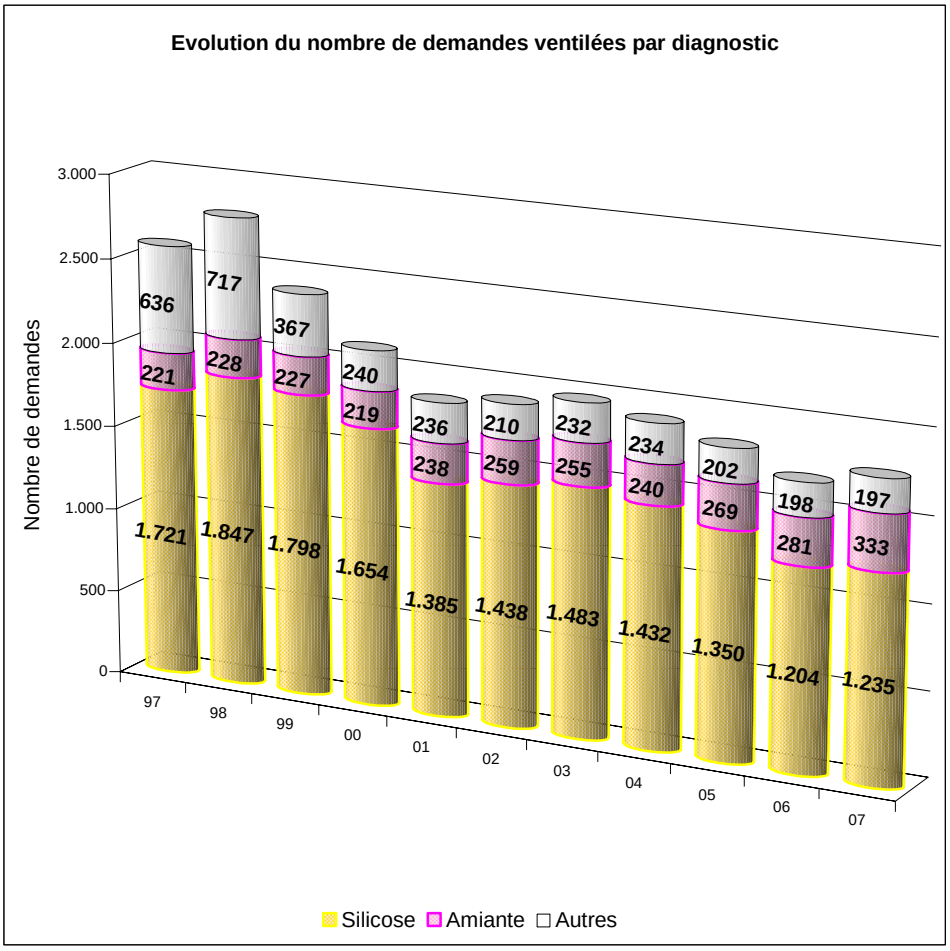

Ventilation par nationalité des décédés

Pays de nationalité	Nombre
Allemagne	21
Espagne	37
France	12
Grèce	33
Pologne	8
Portugal	1
Saint-Marin	1
Italie	626
Pays-Bas	20
Serbie, Monténégro	1
Belgique	939
Turquie	13
Algérie	12
Maroc	17
Canada	4
U.S.A.	2
Réfugiés, autres ...	18
TOTAL GENERAL	**1.765**

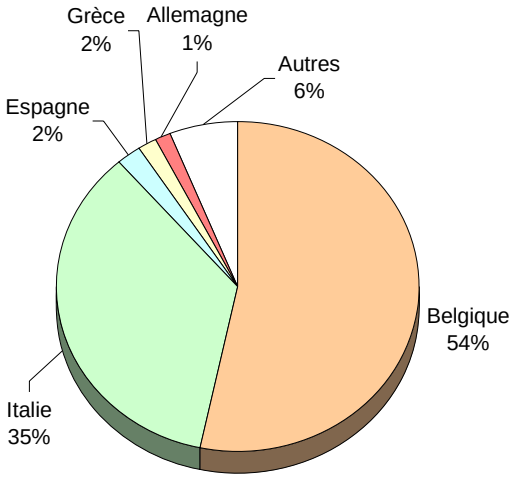

Ventilation par âge et sexe des décédés

AGE	HOMMES	FEMMES	TOTAL
-35 ans	1	1	2
35 - 39		2	2
40 - 44	4	1	5
45 - 49	6	2	8
50 - 54	28	4	32
55 - 59	27	1	28
60 - 64	58	4	62
65 - 69	108	3	111
70 - 74	237	8	245
75 - 79	443	11	454
>=80	803	13	816
TOTAL	**1.715**	**50**	**1.765**
Age moyen	**78**	**70**	**77**

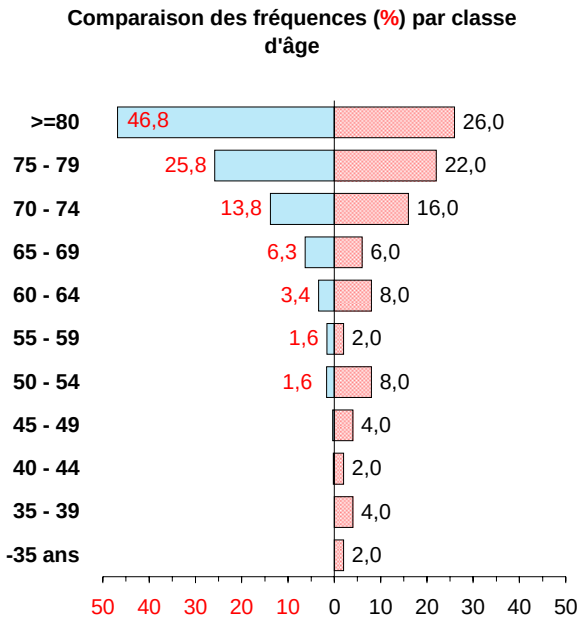

Répartition selon le domicile du décédé

Provinces et arrondissements	Nombre	%
Province d'Anvers	**135**	**7,6**
Anvers	64	47,4
Malines	33	24,4
Turnhout	38	28,1
Bruxelles capitale	**49**	**2,8**
Brabant flamand	**68**	**3,9**
Hal-Vilvorde	40	58,8
Louvain	28	41,2
Brabant wallon	**9**	**0,5**
Nivelles	9	100,0
Province de Flandre occidentale	**68**	**3,9**
Bruges	6	8,8
Dixmude	1	1,5
Ypres	7	10,3
Courtrai	31	45,6
Ostende	9	13,2
Roulers	7	10,3
Tielt	5	7,4
Furnes	2	2,9
Province de Flandre orientale	**104**	**5,9**
Alost	22	21,2
Audenarde	10	9,6
Termonde	19	18,3
Eeklo	4	3,8
Gand	14	13,5
St-Nicolas	35	33,7
Province de Hainaut	**460**	**26,1**
Ath	13	2,8
Charleroi	194	42,2
Mons	116	25,2
Mouscron	4	0,9
Soignies	56	12,2
Thuin	60	13,0
Tournai	17	3,7
Province de Liège	**233**	**13,2**
Huy	13	5,6
Liège	194	83,3
Verviers	21	9,0
Waremme	5	2,1

Province de Limbourg	**210**	**11,9**
Hasselt	117	55,7
Maaseik	52	24,8
Tongres	41	19,5
Province de Luxembourg	**7**	**0,4**
Arlon		
Bastogne	2	28,6
Marche-en-Famenne	3	42,9
Neufchâteau	1	14,3
Virton	1	14,3
Province de Namur	**37**	**2,1**
Dinant	4	10,8
Namur	30	81,1
Philippeville	3	8,1
Total Belgique	**1.380**	**78,2**
Flandre	585	42,4
Wallonie	746	54,1
Bruxelles capitale	49	3,6
Etranger	**385**	**21,8**
TOTAL	**1.765**	

Demandes suivant le domicile de la victime

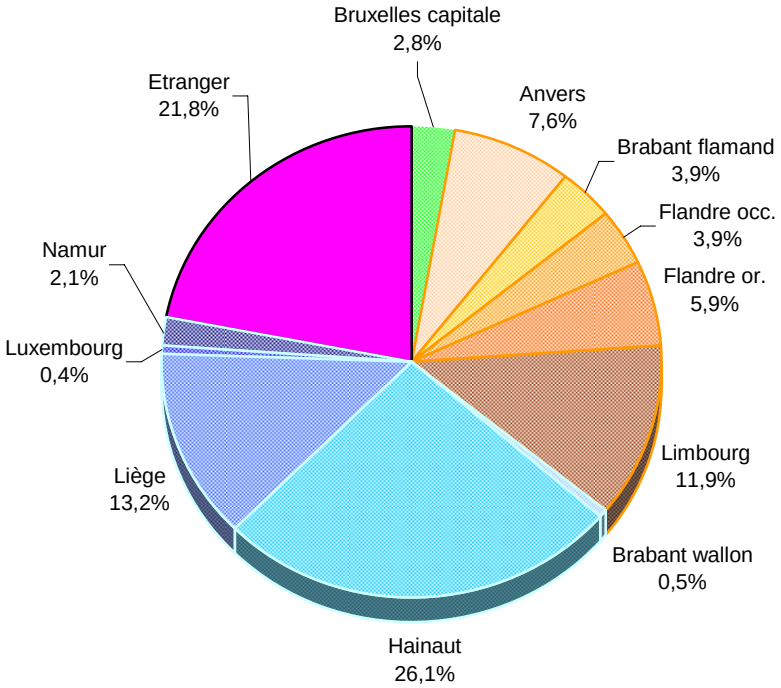

1.2. Système ouvert

1 demande a été introduite pour décès d'homme suite à une pathologie **B** (Système hématopoïétique).

2. SECTEUR APL (Administrations Provinciales et Locales)

Dans le système liste

3 demandes ont été introduites pour décès d'hommes suite à un mésothéliome provoqué par l'amiante (9307),

1 demande a été introduite pour décès d'homme suite à une affection due au benzène (1.121.01).

Dans le système ouvert

aucune demande pour indemnisation suite au décès de la victime n'a été enregistrée.

IV. LES DECISIONS SUITE AU DECES

1. SECTEUR PRIVE

1.1. Système liste

Ventilation par maladie et par sexe des décédés

		Sans objet		Irrecevable		Non fondée Administratif		Non fondée Médical		TOTAL		TOTAL
		H	F	H	F	H	F	H	F	H	F	REJETS
Groupe 1.1	**Maladies professionnelles provoquées par les agents chimiques suivants:**							**27**	**3**	**27**	**3**	**30**
1.103.01	Oxyde de carbone							1		1		1
1.103.05	Composés du cyanogène							3		3		3
1.103.06	Isocyanates							1		1		1
1.105	Chrome ou ses composés							2		2		2
1.108.02	Oxydes d'azote							2		2		2
1.109	Nickel ou ses composés								1		1	1
1.111	Plomb ou ses composés							6		6		6
1.112.02	Acide sulfurique							1		1		1
1.112.04	Sulfure de carbone							4		4		4
1.119.01	Acides organiques							2		2		2
1.119.02	Aldéhydes							1		1		1
1.121.01	Benzène							1		1		1
1.121.03	Naphtalènes							1		1		1
1.124.01	Amines aromatiques ou hydrazines aromatiques							2		2		2
9.101	Terpènes								1		1	1
9.102	Cobalt ou composés du cobalt								1		1	1
Groupe 1.2	**Maladies professionnelles de la peau causées par des substances et agents non compris sous d'autres positions**							**10**	**2**	**10**	**2**	**12**
1.202	Affections cutanées provoquées dans le milieu professionnel par des substances non considérées sous d'autres positions							10	2	10	2	12
Groupe 1.3	**Maladies professionnelles provoquées par l'inhalation de substances et agents non compris sous d'autres positions**	**9**		**62**	**2**	**1**	**1**	**608**	**7**	**609**	**8**	**690**
1.301.11	Silicose	9		61	2		1	519	2	519	3	594
9.301.20	Affections bénignes de la plèvre et du péricarde provoquées par l'amiante							8		8		8
1.301.21	Asbestose			1				43	2	43	2	46
1.301.24	Pneumoconioses dues aux poussières de silicates							2		2		2
1.303	Affections broncho-pulmonaires dues aux poussières de métaux durs							1		1		1
1.305.01	Troubles respiratoires de caractère allergique provoqués dans le milieu professionnel par les bois de teck et de kamballa							1		1		1
1.305.02	Farinose							11		11		11
1.305.03.01	Troubles respiratoires de caractère allergique provoqués dans le milieu professionnel par le bois							1		1		1
2.306.01	Affections cancéreuses des voies respiratoires supérieures provoquées par les poussières de bois							1		1		1

		Sans objet		Irrecevable		Non fondée						TOTAL
						Administratif		Médical		TOTAL		
		H	F	H	F	H	F	H	F	H	F	REJETS
2.306.02	Maladies pulmonaires provoquées par l'inhalation de poussières de coton, de lin, de chanvre, de jute, de sisal et de bagasse							5	3	5	3	8
9.307	Mésothéliome provoqué par l'amiante					1		7		8		8
9.308	Cancer du poumon provoqué par l'amiante							9		9		9
Groupe 1.4	**Maladies professionnelles infectieuses et parasitaires**							**1**		**1**		**1**
1.403.01	Maladies infectieuses ou parasitaires transmises à l'homme par des animaux ou débris d'animaux							1		1		1
Groupe 1.6	**Maladies professionnelles provoquées par des agents physiques**							**6**		**6**		**6**
1.605.01.1	*- vibrations mécaniques, membres supérieurs (ancien code)*							*1*		*1*		1
1.605.01.2	*- vibrations mécaniques, lésions dorsales (ancien code)*							*4*		*4*		4
1.605.03	Syndrome mono ou polyradiculaire objectivé de type sciatique, syndrome de la queue de cheval ou syndrome du canal lombaire étroit.							1		1		1
	TOTAL	**9**		**62**	**2**	**1**	**1**	**652**	**12**	**653**	**13**	
	TOTAL H + F	**9**		**64**		**2**		**664**		**666**		**739**
		Sans objet		**Irrecevable**		**Non fondée**						

Ventilation par maladie et par sexe

		DECISIONS							
		Rente conjoint(e)		Rente orphelins	Rente autres	Frais funéraires	Frais transfert	Nombre de décédés	
		H	F					H	F
Groupe 1.1	**Maladies professionnelles provoquées par les agents chimiques suivants:**		**16**	**3**		**19**	**11**	**19**	
1.103.05	Composés du cyanogène		1			1	1	1	
1.104	Cadmium ou ses composés		1			1	1	1	
1.105	Chrome ou ses composés		1			2		2	
1.108.02	Oxydes d'azote		4			5	4	5	
1.112.01	Oxydes de soufre		2			2		2	
1.119.01	Acides organiques		1			1	1	1	
1.121.01	Benzène		2	1		3	3	3	
1.121.03	Naphtalènes		1	1		1	1	1	
1.121.04	Les homologues des naphtalènes		1			1		1	
1.121.05	Autre hydrocarbures aromatiques polycycliques condensés		2	1		2		2	
Groupe 1.3	**Maladies professionnelles provoquées par l'inhalation de substances et agents non compris sous d'autres positions**	**5**	**455**	**19**		**537**	**245**	**547**	**6**
1.301.11	Silicose		269	4		329	152	342	1
9.301.20	Affections bénignes de la plèvre et du péricarde provoquées par l'amiante		6			7	2	7	
1.301.21	Asbestose		20	1		23	9	23	
1.301.24	Pneumoconioses dues aux poussières de silicates		2			2	1	2	
1.303	Affections broncho-pulmonaires dues aux poussières de métaux durs		1			1		1	
1.305.01	Troubles respiratoires de caractère allergique provoqués dans le milieu professionnel par les bois de teck et de kamballa		1			1		1	
1.305.02	Farinose		3			3	2	3	

		DECISIONS						Nombre de décédés	
		Rente conjoint(e)		Rente orphelins	Rente autres	Frais funéraires	Frais transfert		
		H	F					H	F
2.306.01	Affections cancéreuses des voies respiratoires supérieures provoquées par les poussières de bois		12			13	4	13	
2.306.02	Maladies pulmonaires provoquées par l'inhalation de poussières de coton, de lin, de chanvre, de jute, de sisal et de bagasse	1	2			4	3	3	1
9.307	Mésothéliome provoqué par l'amiante	4	101	13		114	52	112	4
9.308	Cancer du poumon provoqué par l'amiante		38	1		40	20	40	
	TOTAL	**5**	**471**	**22**		**556**	**256**	**566**	**6**
	TOTAL H + F	**476**						**572**	
	TOTAL DECISIONS	**1.310**							

Ventilation des décès par pathologie (Groupe 1.1 de la liste Belge des maladies professionnelles)

		Code pathologie (voir Annexe)				
1.1	**Maladies professionnelles provoquées par les agents chimiques suivants:**	**B**	**N**	**R**	**X**	**TOTAL**
1.103.05	Composés du cyanogène			1		**1**
1.104	Cadmium ou ses composés				1	**1**
1.105	Chrome ou ses composés		1	1		**2**
1.108.02	Oxydes d'azote			5		**5**
1.112.01	Oxydes de soufre			2		**2**
1.119.01	Acides organiques			1		**1**
1.121.01	Benzène	2			1	**3**
1.121.03	Naphtalènes			1		**1**
1.121.04	Les homologues des naphtalènes			1		**1**
1.121.05	Autre hydrocarbures aromatiques polycycliques condensés			2		**2**
	TOTAL	**2**	**1**	**14**	**2**	**19**

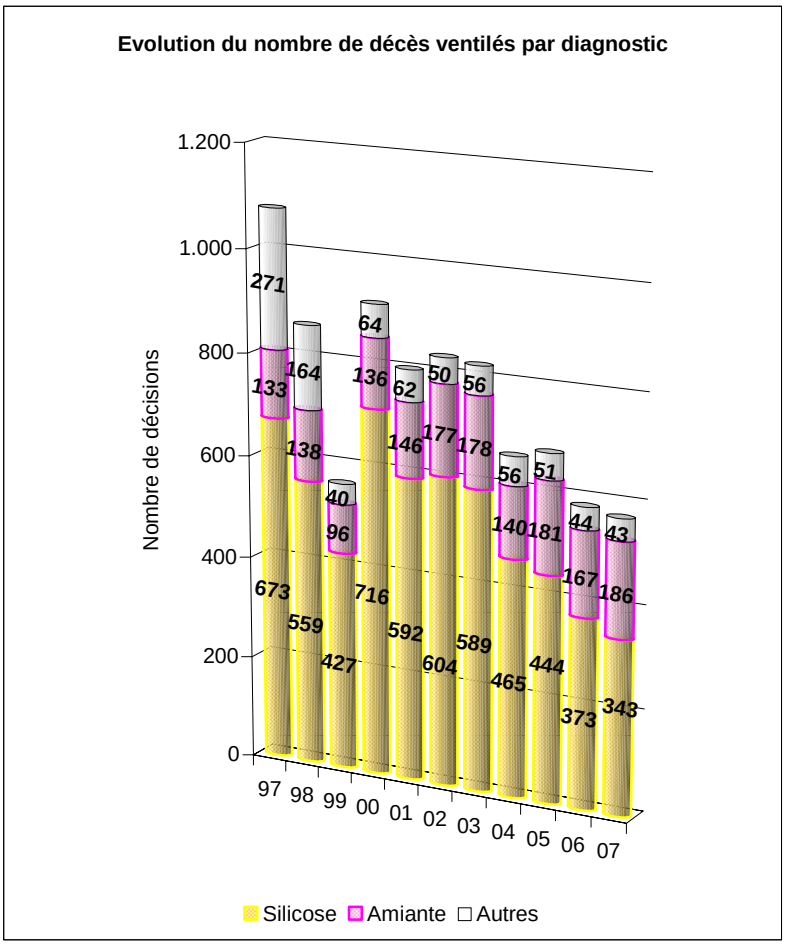

Ventilation des décès par nationalité

Pays de nationalité	Nombre
Allemagne	4
Espagne	7
France	5
Grèce	5
Pologne	4
Italie	172
Pays-Bas	5
Belgique	355
Turquie	2
Algérie	4
Maroc	4
Canada	1
Réfugiés, autres ...	4
TOTAL GENERAL	**572**

Ventilation des décédés par âge et sexe

AGE	HOMMES	FEMMES	TOTAL
-35 ans			
35 - 39			
40 - 44	2		2
45 - 49	1	1	2
50 - 54	11		11
55 - 59	19		19
60 - 64	31		31
65 - 69	45	1	46
70 - 74	86	2	88
75 - 79	161	1	162
>=80	210	1	211
TOTAL	**566**	**6**	**572**
Age moyen	**76**	**70**	**76**

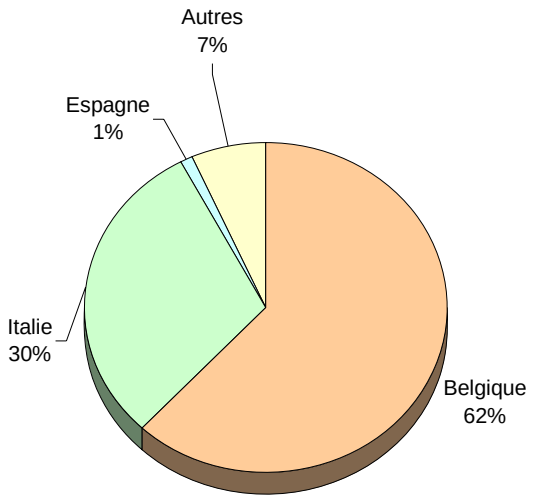

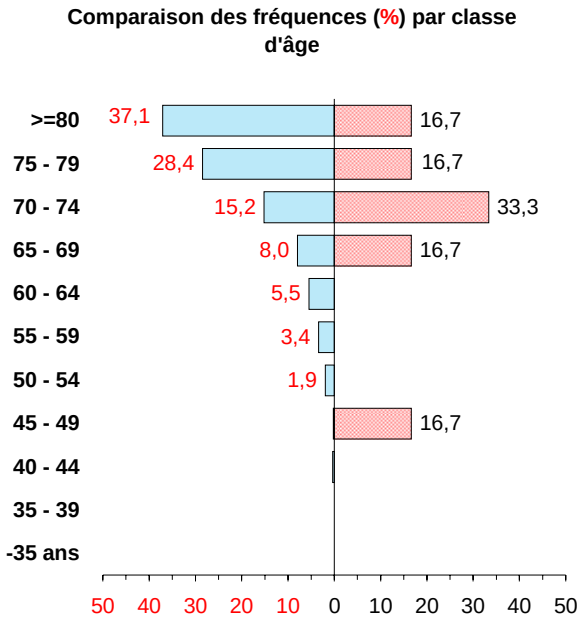

Ventilation suivant le domicile au moment du décès

Provinces et arrondissements	Nombre	%
Province d'Anvers	**57**	**10,0**
Anvers	29	50,9
Malines	18	31,6
Turnhout	10	17,5
Bruxelles capitale	**13**	**2,3**
Brabant flamand	**27**	**4,7**
Hal-Vilvorde	19	70,4
Louvain	8	29,6
Brabant wallon	**4**	**0,7**
Nivelles	4	100,0
Province de Flandre occidentale	**32**	**5,6**
Bruges	6	18,8
Dixmude	2	6,3
Ypres	3	9,4
Courtrai	10	31,3
Ostende	5	15,6
Roulers	2	6,3
Tielt	4	12,5
Furnes		
Province de Flandre orientale	**48**	**8,4**
Alost	8	16,7
Audenarde	3	6,3
Termonde	3	6,3
Eeklo	3	6,3
Gand	8	16,7
St-Nicolas	23	47,9
Province de Hainaut	**130**	**22,7**
Ath	4	3,1
Charleroi	49	37,7
Mons	39	30,0
Mouscron		
Soignies	17	13,1
Thuin	14	10,8
Tournai	7	5,4
Province de Liège	**73**	**12,8**
Huy	7	9,6
Liège	57	78,1
Verviers	7	9,6
Waremme	2	2,7

Province de Limbourg	**69**	**12,1**
Hasselt	37	53,6
Maaseik	18	26,1
Tongres	14	20,3
Province de Luxembourg		
Arlon		
Bastogne		
Marche-en-Famenne		
Neufchâteau		
Virton		
Province de Namur	**16**	**2,8**
Dinant	1	6,3
Namur	13	81,3
Philippeville	2	12,5
Total Belgique	**469**	**82,0**
Flandre	233	49,7
Wallonie	223	47,5
Bruxelles capitale	13	2,8
Etranger	**103**	**18,0**
TOTAL	**572**	

Répartition suivant le domicile au moment du décès

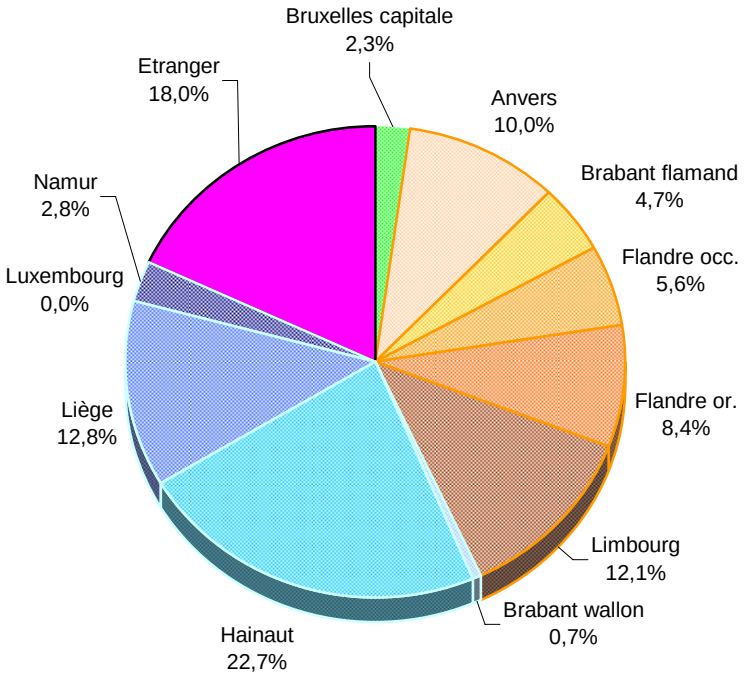

1.2. Système ouvert

Aucune décision n'a été prise cette année.

2. SECTEUR APL (Administrations Provinciales et Locales)

Pour **3** décès, des décisions ont été enregistrées dont :

1 décision positive,

1 système liste, mésothéliome provoqué par l'amiante (9.307),

1 décision de rejet,

1 système liste, dérivés halogénés des hydrocarbures aliphatiques ou alicycliques (1.117).

V. LES DEMANDES ET LES DECISIONS D'ECARTEMENT N'AYANT PAS TRAIT A LA GROSSESSE

SECTEUR PRIVE

1. Système liste

Ventilation par diagnostic et sexe

		Hommes	Femmes	Total
Groupe 1.1	**Maladies professionnelles provoquées par les agents chimiques suivants:**	**6**	**1**	**7**
1.103.05	Composés du cyanogène	1		1
1.104	Cadmium ou ses composés	1		1
1.105	Chrome ou ses composés	1		1
1.108.02	Oxydes d'azote	1		1
1.112.01	Oxydes de soufre		1	1
1.119.03	Les dérivés amidiques des aldéhydes	1		1
1.121.01	Benzène	1		1
Groupe 1.2	**Maladies professionnelles de la peau causées par des substances et agents non compris sous d'autres positions**	**6**	**4**	**10**
1.202	Affections cutanées provoquées dans le milieu professionnel par des substances non considérées sous d'autres positions	6	4	10
Groupe 1.3	**Maladies professionnelles provoquées par l'inhalation de substances et agents non compris sous d'autres positions**	**20**	**5**	**25**
1.305.02	Farinose	12	1	13
1.305.03.01	Troubles respiratoires de caractère allergique provoqués dans le milieu professionnel par le bois		1	1
1.305.04	Troubles respiratoires de caractère allergique provoqués dans le milieu professionnel par les enzymes protéolytiques		1	1
1.305.06	Asthme provoqué par une hypersensibilité spécifique due à des substances qui ne figurent pas dans d'autres rubriques	7	2	9
2.306.02	Maladies pulmonaires provoquées par l'inhalation de poussières de coton, de lin, de chanvre, de jute, de sisal et de bagasse	1		1
Groupe 1.6	**Maladies professionnelles provoquées par des agents physiques**	**27**		**27**
1.603	Hypoacousie ou surdité provoquée par le bruit	19		19
1.605.01	Affections ostéo-articulaires des membres supérieurs provoquées par des vibrations mécaniques	4		4
1.605.12	*- lésions lombaires dégénératives et précoces provoquées par des vibrations mécaniques (ancien code)*	*1*		*1*

		Hommes	Femmes	Total
1.605.03	Syndrome mono ou polyradiculaire objectivé de type sciatique, syndrome de la queue de cheval ou syndrome du canal lombaire étroit : - consécutif à une hernie discale dégénérative provoquée par le port de charges lourdes ou par des vibrations mécaniques transmises au corps par le siège, à la condition que le syndrome radiculaire se produise pendant l'exposition au risque professionnel ou, au plus tard, un an après la fin de cette exposition, ou - consécutif à une spondylose-spondylarthrose dégénérative précoce au niveau L4-L5 ou L5-S1, provoquée par le port de charges lourdes ou par des vibrations mécaniques transmises au corps par le siège.	1		1
1.606.51	Paralysies de nerfs dues à la pression	2		2
Groupe 1.7	**Maladies professionnelles qui ne peuvent être classées dans une autre catégorie**	**5**	**3**	**8**
1.701	Affections de caractère allergique provoquées par le latex naturel après un mois au moins d'exposition au risque professionnel		2	2
1.711	Syndrome psycho-organique provoqué par des solvants organiques	5	1	6
	TOTAL GENERAL	**64**	**13**	**77**

Demandes suivant le domicile de la victime

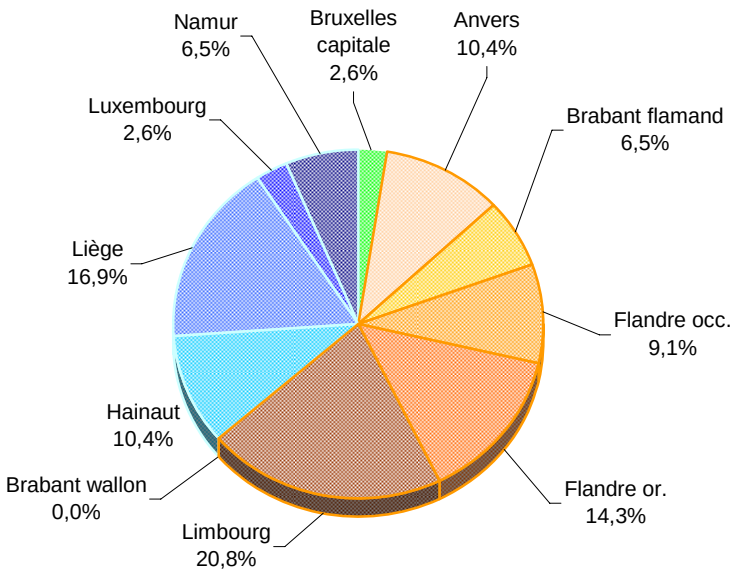

Ventilation par maladie et par sexe

		Ecart. temporaire		Ecart. définitif	
		H	F	H	F
Groupe 1.1	**Maladies professionnelles provoquées par les agents chimiques suivants:**	**1**		**5**	**2**
1.104	Cadmium ou ses composés	1			
1.105	Chrome ou ses composés			1	
1.108.02	Oxydes d'azote			1	
1.109	Nickel ou ses composés				1
1.112.01	Oxydes de soufre				1
1.117	Dérivés halogénés des hydrocarbures aliphatiques ou alicycliques			1	
1.119.03	Les dérivés amidiques des aldéhydes			1	
1.121.01	Benzène			1	
Groupe 1.2	**Maladies professionnelles de la peau causées par des substances et agents non compris sous d'autres positions**			**7**	**2**
1.202	Affections cutanées provoquées dans le milieu professionnel par des substances non considérées sous d'autres positions			7	2
Groupe 1.3	**Maladies professionnelles provoquées par l'inhalation de substances et agents non compris sous d'autres positions**			**19**	**4**
1.305.02	Farinose			9	1
1.305.03.01	Troubles respiratoires de caractère allergique provoqués dans le milieu professionnel par le bois				1
1.305.04	Troubles respiratoires de caractère allergique provoqués dans le milieu professionnel par les enzymes protéolytiques				1
1.305.06	Asthme provoqué par une hypersensibilité spécifique due à des substances qui ne figurent pas dans d'autres rubriques			9	1
2.306.02	Maladies pulmonaires provoquées par l'inhalation de poussières de coton, de lin, de chanvre, de jute, de sisal et de bagasse			1	
Groupe 1.4	**Maladies professionnelles infectieuses et parasitaires**			**1**	
1.404.02	Hépatite virale chez le personnel s'occupant de prévention, soins, assistance à domicile, recherches et autres activités professionnelles dans des institutions de soins où un risque accru d'infection existe			1	
Groupe 1.6	**Maladies professionnelles provoquées par des agents physiques**			**7**	
1.603	Hypoacousie ou surdité provoquée par le bruit			3	

		Ecart. temporaire		Ecart. définitif	
		H	F	H	F
1.605.12	*- lésions lombaires dégénératives et précoces provoquées par des vibrations mécaniques (ancien code)*			*1*	
1.606.51	Paralysies de nerfs dues à la pression			3	
Groupe 1.7	**Maladies professionnelles qui ne peuvent être classées dans une autre catégorie**			**6**	**2**
1.701	Affections de caractère allergique provoquées par le latex naturel après un mois au moins d'exposition au risque professionnel			1	1
1.711	Syndrome psycho-organique provoqué par des solvants organiques			5	1
	TOTAL	**1**		**45**	**10**
	TOTAL H + F	**1**		**55**	
	TOTAL DECISIONS	**56**			

Décisions pour écartement définitif selon le domicile

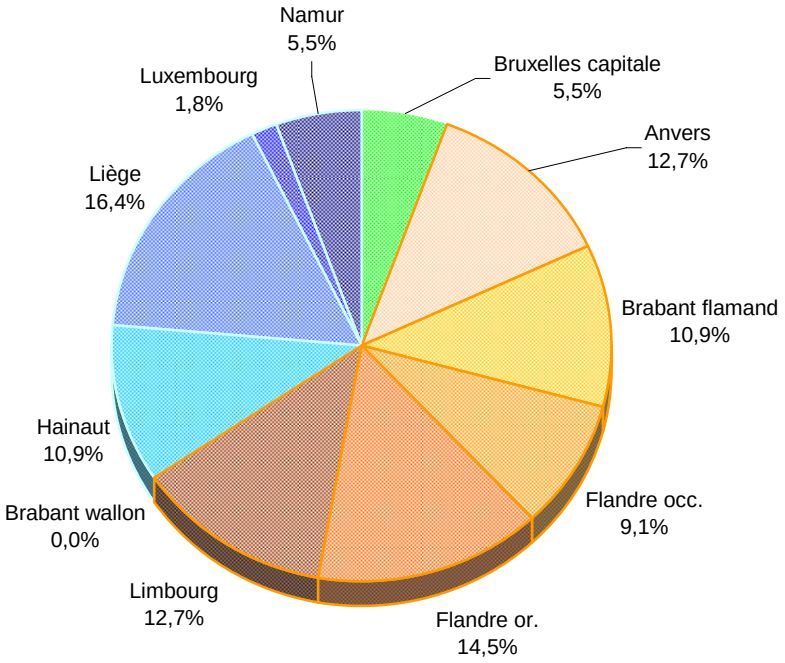

2. Système ouvert

En cours d'année **1 demande** pour écartement de travail a été introduite par une femme pour tendinite (**T**).

Au cours de l'année **1 décision** pour écartement définitif a été enregistrée pour une femme,
pour une tendinite (T).

VI. LES DECISIONS DANS LE CADRE DE LA NOMENCLATURE SPECIFIQUE (non préventif)

PRIVE

Maladie		Prothèses		Matériel sanitaire		Mesures de protection		TOTAL
		H	F	H	F	H	F	
Groupe 1.1	**Maladies professionnelles provoquées par les agents chimiques suivants:**			**4**		**6**	**5**	**15**
1.103.05	Composés du cyanogène			2				2
1.105	Chrome ou ses composés					5	1	6
1.108.01	Acide nitrique			1				1
1.109	Nickel ou ses composés						4	4
1.119.021	Méthanal (formaldéhyde)					1		1
1.121.05	Autres hydrocarbures aromatiques polycycliques condensés			1				1
Groupe 1.2	**Maladies professionnelles de la peau causées par des substances et agents non compris sous d'autres positions**					**58**	**102**	**160**
1.202	Affections cutanées provoquées dans le milieu professionnel par des substances non considérées sous d'autres positions					58	102	160
Groupe 1.3	**Maladies professionnelles provoquées par l'inhalation de substances et agents non compris sous d'autres positions**	**1**		**98**	**2**			**101**
1.301.11	Silicose			54				54
1.301.12	Silicose associée à la tuberculose pulmonaire			1				1
1.301.21	Asbestose			9				9
1.301.23	Asbestose associée à un cancer du poumon			1				1
1.305.02	Farinose			3				3
1.305.04	Troubles respiratoires de caractère allergique provoqués dans le milieu professionnel par les enzymes protéolytiques				1			1
2.306.01	Affections cancéreuses des voies respiratoires supérieures provoquées par les poussières de bois			2				2
2.306.02	Maladies pulmonaires provoquées par l'inhalation de poussières de coton, de lin, de chanvre, de jute, de sisal et de bagasse			1				1
9.307	Mésothéliome provoqué par l'amiante	1		23	1			25
9.308	Cancer du poumon provoqué par l'amiante			4				4
Groupe 1.4	**Maladies professionnelles infectieuses et parasitaires**						**1**	**1**
1.404.03	Autres maladies infectieuses chez le personnel s'occupant de prévention, soins, assistance à domicile, ou travaux de laboratoire et autres activités professionnelles dans des institutions de soins où un risque accru d'infection existe						1	1
Groupe 1.6	**Maladies professionnelles provoquées par des agents physiques**	**75**	**4**	**2**		**24**	**3**	**108**
1.603	Hypoacousie ou surdité provoquée par le bruit	75	4			1		80
1.605.01.1	*- vibrations mécaniques, membres supérieurs (ancien code)*			*1*				*1*

Maladie		Prothèses H	Prothèses F	Matériel sanitaire H	Matériel sanitaire F	Mesures de protection H	Mesures de protection F	TOTAL
1.605.01.2	*- vibrations mécaniques, lésions dorsales (ancien code)*			*1*				*1*
1.606.11	Maladies des bourses périarticulaires dues à des pressions, cellulites sous-cutanées					10		10
1.606.51	Paralysies de nerfs dues à la pression					13	3	16
Groupe 1.7	**Maladies professionnelles qui ne peuvent être classées dans une autre catégorie**					**5**	**22**	**27**
1.701	Affections de caractère allergique provoquées par le latex naturel après un mois au moins d'exposition au risque professionnel					5	22	27
	TOTAL	**76**	**4**	**104**	**2**	**93**	**133**	
	TOTAL H + F	**80**		**106**		**226**		**412**

APL

11 décisions positives ont été enregistrées dans le courant de l'année :

- des prothèses acoustiques (4 cas) – 4 hommes
- des gants de protection (6 cas) – 6 femmes
- prothèses et appareils orthopédiques (1 cas) – 1 homme.

QUATRIEME PARTIE

LA PREVENTION DES MALADIES PROFESSIONNELLES

INTRODUCTION

1. Avis en matière d'exposition au risque de maladie professionnelle

La loi du 22 février 1998 portant dispositions sociales a ajouté un 7° à l'article 6 des lois coordonnées. Depuis le 13 mars 1998, le Fonds peut, dans les limites à déterminer par le Roi et à la demande écrite du médecin du travail ou du Comité pour la prévention et la protection du travail, effectuer des enquêtes de détermination du risque et, en accord avec le médecin du travail, soumettre aux examens médicaux adéquats les travailleurs occupés à des postes de travail exposant à ces risques.

L'arrêté royal du 19 avril 1999 a été publié en exécution de l'article 6, 7° des lois coordonnées. Cet arrêté royal fixe les conditions et les modalités dans lesquelles le Fonds peut, dans le cadre de ses missions de prévention, donner des avis en matière d'exposition au risque de maladie professionnelle. Il ne peut être fait appel au Fonds pour effectuer des examens qui incombent à l'employeur dans le cadre du RGPT et donc de la loi du 4 août 1996 relative au bien-être des travailleurs au travail.

Cet arrêté royal est entré en vigueur le 2 août 1999.

2. Ecartement du milieu nocif de travail

2.1. Secteur privé

A. Le Fonds des maladies professionnelles peut, s'il le juge nécessaire, proposer à toute personne menacée ou atteinte par une maladie professionnelle de s'abstenir, soit temporairement, soit définitivement, de toute activité qui puisse l'exposer encore au risque de la maladie et de cesser, soit temporairement, soit définitivement, l'activité qu'elle exerce.
Est considéré comme menacé par une maladie professionnelle le travailleur chez qui on constate une prédisposition à la maladie ou les premiers symptômes de celle-ci.

La personne qui accepte la proposition de cessation temporaire a droit, pendant cette période, aux indemnités d'incapacité de travail temporaire totale qui ne peuvent prendre cours au plus tôt que 365 jours avant la date de la demande.

La personne qui accepte la proposition de cessation définitive peut, dans certaines conditions, bénéficier d'une réadaptation professionnelle à charge du Fonds des maladies professionnelles. Pendant la durée de cette réadaptation, elle a droit aux indemnités pour incapacité permanente totale tandis que les frais de réadaptation peuvent éventuellement être supportés par le Fonds des maladies professionnelles.

Un arrêté royal du 1er juillet 2006 (M.B. du 13 juillet 2006) stipule que le Fonds des maladies professionnelles peut conclure des conventions de collaboration avec les services régionaux compétents en matière d'emploi et de formation professionnelle (VDAB, FOREm et ACTIVA).

Lorsqu'une personne en incapacité de travail temporaire s'abstient définitivement de toute activité, conformément aux dispositions qui précèdent, l'incapacité temporaire de travail est transformée en incapacité permanente à l'expiration de la période de 90 jours.

Toute personne qui refuse de cesser temporairement ou définitivement toute activité dans l'entreprise où elle est occupée ou dans la profession qu'elle exerce perd le droit à tous les avantages des présentes lois en cas de rechute ou d'aggravation de la maladie qui a justifié la proposition de cessation d'activité si il est établi médicalement que cette rechute ou cette aggravation est le résultat de l'exposition au risque qu'elle a sciemment et volontairement prolongée.

B. Les cas les plus fréquents de cessation temporaire concernent des travailleuses enceintes qui, pour ce motif, doivent interrompre temporairement leur activité professionnelle, dans le milieu de travail nocif.

La travailleuse enceinte est écartée du milieu nocif de travail et est indemnisée dans le cadre de la législation sur les maladies professionnelles à condition que le risque professionnel auquel elle est exposée soit repris dans la liste des maladies professionnelles donnant lieu à réparation.

Le droit aux indemnités est limité pour ces travailleuses à la période comprise entre le début de la grossesse et le début des six semaines précédant la date présumée de l'accouchement.

La loi du 4 mai 1999 portant des dispositions fiscales et autres modifiée par la loi-programme du 27 décembre 2004, prévoit également un règlement concernant les naissances multiples. Le droit aux indemnités est limité à la période comprise entre le début de la grossesse et les huit semaines précédant la date présumée de l'accouchement. Cette disposition est d'application depuis le 17 février 1999 et la modification depuis le 1er juillet 2004.

Lorsque la travailleuse enceinte est écartée et doit interrompre complètement son travail, le Fonds paie une indemnité journalière pour incapacité temporaire totale de travail égale à 90 % du salaire de base plafonné (90% du salaire quotidien moyen) à partir du premier jour qui suit le début de l'écartement effectif.

Lorsque la travailleuse enceinte est écartée et obtient un travail adapté au sein de la même entreprise mais subit de ce fait une perte de salaire, le Fonds rembourse à l'intéressée la perte de salaire subie (mutation de poste).

2.2. Secteur public

En application de la loi du 20 mai 1997 portant diverses mesures en matière de fonctions publiques, un certain nombre de modifications sont apportées à la loi du 3 juillet 1967 plus particulièrement en ce qui concerne l'écartement du risque des membres du personnel. Depuis le 1er août 1997, le membre du personnel occupé dans le secteur public menacé par une maladie professionnelle et qui de ce fait cesse temporairement d'exercer ses fonctions, a également droit à une indemnité.

En application de la loi du 19 octobre 1998, ce membre du personnel a également droit à cette indemnité s'il est menacé ou atteint par une maladie professionnelle et cela jusqu'à la date de la reprise complète du travail.

2.2.1. Membres du personnel occupés dans les administrations provinciales et locales affiliées à l'ONSSAPL

Ces membres du personnel peuvent donc bénéficier d'une mesure de cessation temporaire dans les conditions fixées par les nouvelles dispositions légales. Il s'ensuit que le Fonds des maladies professionnelles intervient dorénavant dans les indemnités payées dans le cadre de cessation temporaire.

La cessation temporaire est prévue pour:

a. les membres du personnel menacés par une maladie professionnelle et qui de ce fait doivent être temporairement écartés du milieu nocif de travail sans qu'on puisse les affecter à un autre poste de travail dans l'entreprise;
b. aux travailleuses enceintes lorsqu'elles doivent faire l'objet d'une mesure de cessation temporaire du milieu nocif de travail.

Est considéré comme menacé par une maladie professionnelle, le membre du personnel chez qui l'on constate une prédisposition à cette maladie professionnelle ou l'apparition des premiers symptômes de celle-ci.

Lorsqu'un membre du personnel fait l'objet d'une mesure de cessation temporaire et qu'on ne peut lui confier d'autres missions, il bénéficie à partir du jour qui suit le début de l'incapacité de travail des avantages prévus dans les dispositions légales ou réglementaires régissant les administrations provinciales et locales. L'intervention du Fonds pour cette période est égale à l'indemnité pour incapacité temporaire totale soit 90 % du salaire quotidien moyen (salaire de base plafonné).

Le Fonds est redevable à la travailleuse enceinte de la même indemnité journalière limitée toutefois à la période comprise entre la date du début de la cessation temporaire pour grossesse et celle du début des six semaines précédant la date présumée de l'accouchement.

2.2.2. Membres du personnel occupés dans d'autres administrations publiques

En ce qui concerne l'écartement temporaire des autres membres du personnel tombant sous l'application de la loi du 3 juillet 1967, le Fonds doit également tenir compte des nouvelles dispositions de la loi du 20 mai 1997 ainsi que de la loi du 19 octobre 1998. Toutefois la mission du Fonds en pareil cas se limite à une éventuelle collaboration en qualité d'expert à la demande du service médical compétent.

3. Soins de santé préventifs

L'arrêté royal n° 133 du 30 décembre 1982 (M.B. du 12 janvier 1983) a instauré un système de remboursement des frais de soins de santé ainsi qu'une base légale pour le remboursement des soins administrés à des personnes menacées par une maladie professionnelle. Conformément à cet arrêté, c'est l'assurance maladie - invalidité qui est en principe compétente pour le remboursement des frais de soins de santé en rapport avec des maladies professionnelles.

L'intervention de l'assurance maladie professionnelle a été limitée au seul remboursement de la quote-part personnelle qui, conformément à la réglementation de l'assurance maladie - invalidité, reste à charge de la personne atteinte ou menacée par une maladie professionnelle. La participation du Fonds aux frais de soins médicaux prend cours au plus tôt 120 jours avant la date d'introduction de la demande à condition que celle-ci soit recevable.

Suivant ce même arrêté royal, le Fonds des maladies professionnelles peut, également, intervenir dans le remboursement des frais de prestations non prévus au régime de l'assurance maladie - invalidité à condition que ces prestations soient reprises dans une nomenclature spécifique pour prestations de soins de santé en matière d'assurance maladie professionnelle.

Cette nomenclature spécifique a été établie par l'arrêté royal du 28 juin 1983 (M.B. du 30 juin 1983). Elle énumère particulièrement un nombre de vaccins préventifs dont le vaccin contre l'hépatite B. Les vaccins peuvent faire l'objet d'un remboursement après accord préalable du conseiller médical du Fonds des maladies professionnelles.

Il convient de remarquer qu'à partir du 1er juillet 1997 un rappel du vaccin contre l'hépatite B (cinquième injection) ne peut faire l'objet d'un remboursement que lorsque le demandeur apporte la preuve au moyen d'un dosage que son taux d'anticorps se situe sous le seuil de 100mlE/ml. D'autre part à partir du 21 mars 1997 le rappel de la vaccination contre les infections par pneumocoques ne peut donner lieu à un remboursement que s'il est administré au plus tôt cinq ans après la première injection.

Depuis le 12 avril 2001 la vaccination contre l'hépatite B est remboursée par le Fonds (Twinrix Adult SmithKline Beecham – injection 1ml). Une injection supplémentaire sous forme de H-B-VAX Pasteur Mérieux MSD ou d'ENGERIX B SK Beecham Biologicals peut également faire l'objet d'un remboursement lorsque le demandeur apporte la preuve, au moyen d'un dosage, que son taux d'anticorps se situe sous le seuil de 100 mlE/ml. Depuis la même date, l'intervention du Fonds est limitée pour les spécialités pharmaceutiques destinées à la protection du personnel des établissements hospitaliers au prix de vente ex-usine à moins que la preuve puisse être faite d'un prix réel supérieur (traitement ambulatoire).

La possibilité de remboursement du vaccin contre l'hépatite B était le départ d'une campagne massive de vaccination parmi le personnel soignant. Pour la réalisation et la promotion de la campagne de vaccination, il a surtout été fait appel à la collaboration des médecins du travail qui ont pleinement soutenu cette initiative. Etant donné les limitations légales, la campagne s'est concentrée, au début, sur le personnel soignant occupé dans le secteur privé et sur les étudiants effectuant des études de médecine ou paramédicales. Depuis la loi-programme du 30 décembre 1988 (M.B. du 5 janvier 1989) les membres du personnel des administrations provinciales et locales peuvent, également, prétendre au remboursement des frais pour soins de santé en matière d'assurance maladies professionnelles qui ne sont pas prévus dans l'assurance maladie (e.a. vaccins).

Par l'arrêté royal du 22 novembre 2006 (M.B. du 11 janvier 2007) la vaccination contre l'hépatite A est réservée aux :

- travailleurs en contact avec des eaux usées contaminées par les matières fécales;

- travailleurs visés par le code 1.404.02 de la liste des maladies professionnelles pour autant qu'ils soient en contact étroit régulier avec des enfants de moins de 6 ans, dans des conditions qui ne sont pas conciliables avec l'application de strictes mesures d'hygiène ou pour autant qu'ils soient occupés dans des régions où l'hépatite A règne à un haut degré d'endémicité.

4. Missions préventives du Fonds des maladies professionnelles (A.R.du 19 avril 1999)

Par l'arrêté royal du 19 avril 1999 (paru au moniteur belge le 23 juillet 1999), le Fonds des maladies professionnelles peut émettre des avis en matière d'exposition aux risques de maladies professionnelles dans le cadre de ses missions préventives.

Qui peut en bénéficier ?
Toutes les entreprises et les établissements d'enseignement occupant ou formant des personnes auxquelles le bénéfice de la réparation des dommages résultant des maladies professionnelles est garanti par l'article 2 des lois relatives à la réparation des dommages résultant des maladies professionnelles, coordonnées le 3 juin 1970 (parues au moniteur le 27 août 1970).

Qui peut en faire la demande ?
- Le médecin du travail
- Le comité pour la Prévention et la Protection au travail.

Comment en faire la demande?
Les demandes d'avis relatives à l'exposition aux risques de maladies professionnelles doivent être adressées, par écrit, au Fonds des maladies professionnelles.
Pour être recevable, la demande d'avis doit indiquer :
- la dénomination de l'entreprise et/ou le nom de l'employeur ou de l'établissement d'enseignement ;
- le numéro d'affiliation de l'entreprise ou de l'établissement d'enseignement à l' O.N.S.S. ;
- l'adresse du siège administratif de l'entreprise ou de l'établissement d'enseignement ;
- l'adresse du siège d'exploitation de l'entreprise ;
- la nature de l'activité de l'entreprise ;
- le nom et l'adresse du médecin du travail ou du service médical interentreprises ;
- l'objet de l'intervention du Fonds ;
- la description du risque, du poste de travail et toutes les données utiles pour obtenir une réponse complète du Fonds.

Il ne pourra en aucun cas être fait appel au Fonds pour effectuer des enquêtes imposées à l'employeur dans le cadre du Règlement général pour la protection du travail et de la loi du 4 août 1996 relative au bien-être des travailleurs lors de l'exécution de leur travail.

Le Fonds prend en charge tous les frais résultant de la détermination du risque, y compris les frais d'examens médicaux.

5. Le projet-pilote de prévention secondaire des lombalgies

Base légale:
L' arrêté royal du 16 juillet 2004 (M.B. du 06 août 2004) détermine les conditions dans lesquelles le Comité de gestion du Fonds des maladies professionnelles peut décider d'un projet-pilote de prévention visant à éviter l'aggravation des maladies dorsales.

Buts du projet:
- promouvoir la prévention et améliorer les conditions de travail du personnel soignant du secteur concerné ;
- favoriser la reprise du travail en évitant que les douleurs ne deviennent chroniques ;
- stimuler le nécessaire dialogue entre l'ensemble des médecins concernés.

Le projet-pilote avait en principe une durée d'un an. Entamé au cours de l'année 2005, il est prolongé jusqu'au 28 février 2007.

Qui peut en bénéficier?
Tous les membres du personnel soignant qui se trouvent en incapacité de travail et qui effectuent du port de charges lourdes dans le cadre des soins dispensés aux malades et aux grabataires. Pour être acceptés dans le projet, les membres du personnel soignant doivent obligatoirement travailler en hôpital, hôpital psychiatrique ou maisons de repos et de soins (MRS).

En quoi consiste le programme de prévention?
Le programme de prévention consiste en une revalidation multidisciplinaire du rachis dont la structure et le contenu de base correspondent à celui introduit dans la nomenclature INAMI de médecine physique depuis le 1er août 2004 (arrêté royal du 22 juin 2004 ; Moniteur belge du 29 juin 2004). Ce faisant, le programme encourage une collaboration étroite entre les structures de médecine curative, les centres de réadaptation et les services de prévention et protection au travail des hôpitaux et MRS. adhérant au projet. Les séances de rééducation multidisciplinaire doivent nécessairement avoir lieu dans un centre de réadaptation conventionné avec le Fonds.

Le programme de prévention consiste également à soutenir financièrement toute intervention structurée dans l'entreprise du patient visant à promouvoir des conditions favorables à la reprise du travail de celui-ci. Cette intervention repose sur une collaboration entre l'employeur, le conseiller en prévention-médecin du travail et/ou l'ergonome du service de prévention et le centre de réadaptation prenant en charge le patient. Dans ce cadre, une analyse ergonomique du poste de travail pourra être effectuée.

Le Fonds des maladies professionnelles prend intégralement en charge le montant du ticket modérateur pour les séances de rééducation pluridisciplinaire, le coût de l'éventuelle étude ergonomique réalisée à la demande de l'employeur à concurrence de € 250 maximum ainsi que les frais de déplacement du patient vers le centre de réadaptation à concurrence de € 250 maximum.

Comment faut-il faire la demande d'inscription au programme?
Un formulaire spécifique est conçu pour l'inscription à ce programme. Ce formulaire doit nécessairement être rempli par le travailleur et son conseiller en prévention-médecin du travail.

Par l'A.R. du 22 juin 2006, ce projet-pilote a été prolongé jusqu' au 28 février 2007. Après cette date, il a été géné-

ralisé (pour cela, nous référons toutefois au rapport annuel de 2007).

6. Stagiaires

La prise en charge des coûts de la surveillance de santé prolongée des stagiaires a été pendant une longue période un point de discussion entre l'école et le lieu de stage.

L'arrêté royal du 1er juillet 2006 (M.B. du 17 juillet 2006) offre une solution sur ce point.

Si conformément à l'article 7bis, alinéa 1er, de l'Arrêté royal du 21 septembre 2004, l'employeur fait appel, au conseiller en prévention - médecin du travail du service compétent pour la prévention et la protection au travail de l'établissement d'enseignement, pour l'exécution de la surveillance de santé des stagiaires, le Fonds intervient dans les frais de l'évaluation de santé qui incombent à l'employeur conformément au même arrêté.
Le montant de la prise en charge est payé directement par le Fonds aux services concernés par la prévention et la protection au travail.

Il faut remarquer que cette mesure n'est valable que si l'employeur (du lieu de stage) fait appel au service externe de prévention de l'école, pour la surveillance de santé.

7. Maladies en relation avec le travail

En plus des maladies professionnelles figurant sur la liste et de celles remplissant les conditions de l'article 30bis, il existe des maladies qui ne sont pas des maladies professionnelles et qui sont assez répandues dans la population mais dont on note néanmoins une fréquence accrue dans certaines catégories de professions (il s'agit des maladies en relation avec le travail).

Afin d'éviter que ces maladies en relation avec le travail ne dégénèrent en de vraies maladies professionnelles, certaines dispositions ont été reprises dans la loi, qui visent à créer les possibilités d'activer la prévention de manière telle que le Comité de gestion dispose des moyens nécessaires pour gérer l'ensemble. La mise en route de cette action préventive sera prudente et son développement se fera par phases successives : en effet, la prévention est essentiellement un travail sur mesure et il faut le plus possible éviter des effets secondaires négatifs.

Afin d'éviter toute confusion entre les maladies professionnelles (art. 30 et 30bis) auxquelles le Fonds applique le principe d'assurance en tous ses aspects d'une part et les maladies en relation avec le travail d'autre part, dont le Fonds tente d'éviter l'évolution vers de véritables maladies professionnelles, par son action préventive. Les interventions spécifiques et limitées dans le cas des maladies en relation avec le travail sont prévues au chapitre de la prévention (art. 62bis).

8. Généralisation du projet p

La généralisation du projet pilote pour la prévention de l'aggravation des maux de dos a été concrétisée par l'Arrêté royal du 17 mai 2007 fixant l'entrée en vigueur de l'article 44 de la loi du 13 juillet 2006 et portant exécution de l'article 62 *bis* (*lequel vise les maladies en relation avec le travail*) des lois relatives à la prévention des maladies professionnelles et à la réparation des dommages résultant de celles-ci, coordonnées le 3 juin 1970.
Cet arrêté prévoit que les personnes qui souffrent de douleurs lombaires et qui, dans le cadre de leur travail, sont soumises à une évaluation périodique de leur état de santé sur base de l' Arrêté royal du 12 août 1993 concernant la manutention manuelle de charges ou à une surveillance appropriée de la santé sur base de l'Arrêté royal du 7 juillet 2005 relatif à la protection de la santé et de la sécurité des travailleurs contre les risques liés à des vibrations mécaniques sur les lieux de travail et qui désirent bénéficier des avantages du programme prévention de l'aggravation de leur douleurs lombaires, peuvent se déclarer candidates à ce programme via le conseiller en prévention-médecin du travail.
La personne qui se déclare candidate doit se trouver dans la situation suivante :

a) remplir les conditions prévues dans la réglementation en matière d'assurance obligatoire soins de santé et indemnités, pour suivre le traitement de rééducation visé à l'article 4, a du présent arrêté;

b) être en incapacité de travail depuis 4 semaines au moins et 3 mois au plus, suite à :

- soit des douleurs lombaires mécaniques avec ou sans irradiation radiculaire;
- soit une opération chirurgicale au niveau de la colonne lombaire; dans ce cas, les délais de 4 semaines et 3 mois commencent à courir à partir de la date de l'opération.

Si la durée d'incapacité n'atteint pas les 4 semaines visée ci-dessus, la personne qui est en incapacité depuis moins d'une semaine peut se déclarer candidate pour autant que, dans l'année qui précède sa demande, la durée des incapacités de travail suite à une des causes précitées atteigne au moins 4 semaines au total.

Comme pour le projet pilote, cette prévention repose sur la collaboration entre l'employeur, le conseiller en prévention-médecin du travail et/ou l'ergonome du service prévention et le centre de réadaptation prenant en charge le patient.
Le Fonds des maladies professionnelles prend intégralement en charge le montant du ticket modérateur pour les séances de rééducation multidisciplinaire, le coût de l'éventuelle étude ergonomique réalisée à la demande de l'employeur à concurrence de 350 euros maximum ainsi que les frais de déplacement du patient vers le centre de réadaptation (indemnité kilométrique limitée à 1000 km maximum).

La demande se fait sur base d'un formulaire spécifique qui doit être rempli par la personne demanderesse et le conseiller en prévention-médecin du travail.

I. LES DEMANDES D'ECARTEMENT SUITE A UNE GROSSESSE

1. SECTEUR PRIVE

Ventilation selon l'exposition

Groupe 1.1	**Maladies professionnelles provoquées par les agents chimiques suivants:**	**148**
1.103.01	Oxyde de carbone	6
1.103.03	Acide cyanhydrique	1
1.103.04	Cyanures	5
1.103.06	Isocyanates	3
1.104	Cadmium ou ses composés	3
1.105	Chrome ou ses composés	1
1.106	Mercure ou ses composés	2
1.107	Manganèse ou ses composés	1
1.108.03	Ammoniaque	2
1.109	Nickel ou ses composés	1
1.111	Plomb ou ses composés	11
1.115.07	Fluor ou ses composés	3
1.116	Hydrocarbures aliphatiques ou alicycliques constituants de l'éther de pétrole et de l'essence	12
1.117	Dérivés halogénés des hydrocarbures aliphatiques ou alicycliques	31
1.118.01	Alcools	16
1.118.03	Glycols	1
1.118.05	Ethers	8
1.118.07	Cétones	3
1.118.09	Esters organiques	3
1.119.02	Aldéhydes	2
1.119.03	Les dérivés amidiques des aldéhydes	3
1.119.021	Méthanal (formaldéhyde)	9
1.121.01	Benzène	4
1.121.02	Les homologues du benzène	4
1.123.01	Phénols ou homologues	6
1.124.01	Amines aromatiques ou hydrazines aromatiques	4
1.125.01	Nitrodérivés des hydrocarbures aromatiques	2
2.107	Hydrocarbures aliphatiques autres que ceux visés sous 1.116	1
Groupe 1.4	**Maladies professionnelles infectieuses et parasitaires**	**5.922**
1.403.01	Maladies infectieuses ou parasitaires transmises à l'homme par des animaux ou débris d'animaux	25
1.404.01	Tuberculose chez le personnel s'occupant de prévention, soins, assistance à domicile, recherches et autres activités professionnelles dans des institutions de soins où un risque accru d'infection existe	7
1.404.02	Hépatite virale chez le personnel s'occupant de prévention, soins, assistance à domicile, recherches et autres activités professionnelles dans des institutions de soins où un risque accru d'infection existe	1
1.404.03	Autres maladies infectieuses chez le personnel s'occupant de prévention, soins, assistance à domicile, ou travaux de laboratoire et autres activités professionnelles dans des institutions de soins où un risque accru d'infection existe	5.889
Groupe 1.6	**Maladies professionnelles provoquées par des agents physiques**	**511**
1.601	Maladies provoquées par les radiations ionisantes	317
1.603	Hypoacousie ou surdité provoquée par le bruit	186
1.604	Affections provoquées par la compression ou décompression atmosphérique	2
1.605.03	Syndrome mono ou polyradiculaire objectivé de type sciatique, syndrome de la queue de cheval ou syndrome du canal lombaire étroit	6
Groupe 1.7	**Maladies professionnelles qui ne peuvent être classées dans une autre catégorie**	**1**
1.711	Syndrome psycho-organique provoqué par des solvants organiques	1
	TOTAL GENERAL	**6.582**

Evolution du nombre de demandes reçues

Année	Nombre
1995	2.387
1996	2.604
1997	2.670
1998	3.128
1999	3.456
2000	4.022
2001	4.573
2002	4.973
2003	5.539
2004	5.917
2005	6.140
2006	6.604
2007	6.582

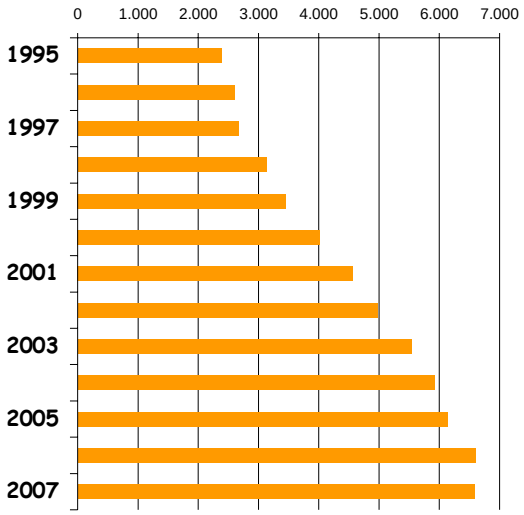

Demandes suivant le domicile

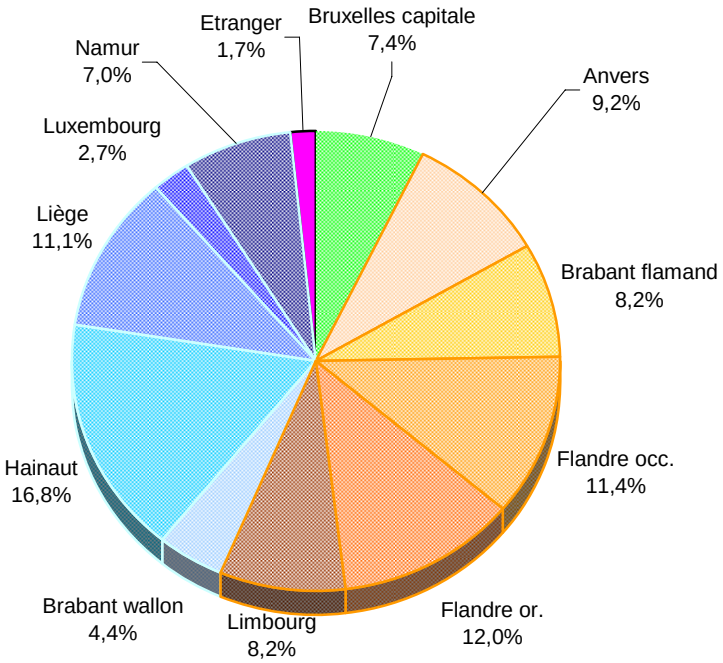

2. SECTEUR APL (Administrations Provinciales et Locales)

Ventilation selon l'exposition

Groupe 1.1	**Maladies professionnelles provoquées par les agents chimiques suivants:**	**2**
1.105	Chrome ou ses composés	1
1.118.07	Cétones	1
Groupe 1.4	**Maladies professionnelles infectieuses et parasitaires**	**1.849**
1.404.01	Tuberculose chez le personnel s'occupant de prévention, soins, assistance à domicile, recherches et autres activités professionnelles dans des institutions de soins où un risque accru d'infection existe	1
1.404.03	Autres maladies infectieuses chez le personnel s'occupant de prévention, soins, assistance à domicile, ou travaux de laboratoire et autres activités professionnelles dans des institutions de soins où un risque accru d'infection existe	1.848
Groupe 1.6	**Maladies professionnelles provoquées par des agents physiques**	**22**
1.601	Maladies provoquées par les radiations ionisantes	18
1.603	Hypoacousie ou surdité provoquée par le bruit	3
1.605.03	Syndrome mono ou polyradiculaire objectivé de type sciatique, syndrome de la queue de cheval ou syndrome du canal lombaire étroit	1
	TOTAL GENERAL	**1.873**

Evolution du nombre de demandes reçues

Année	Nombre
1995	75
1996	112
1997	339
1998	1.141
1999	1.167
2000	1.262
2001	1.349
2002	1.502
2003	1.623
2004	1.971
2005	1.953
2006	1.977
2007	1.873

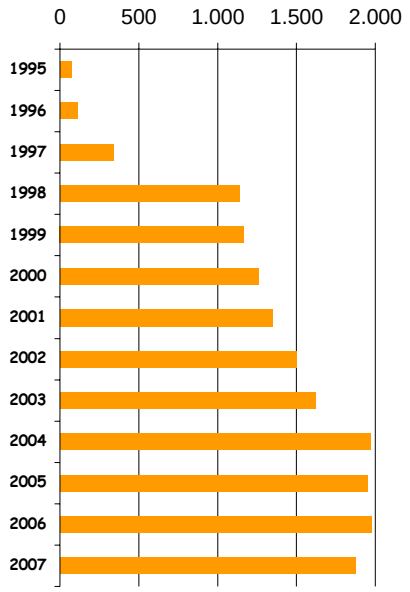

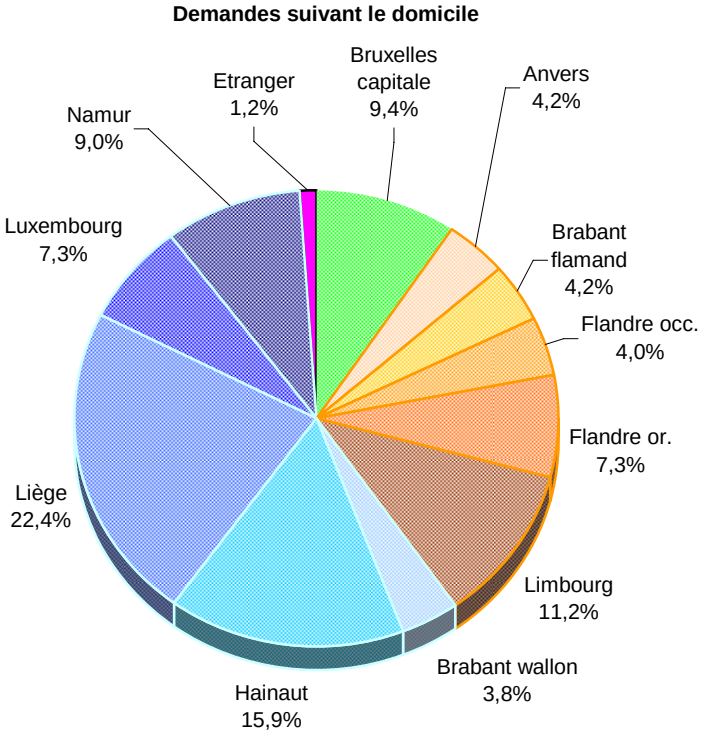

II. LES DECISIONS D'ECARTEMENT SUITE A UNE GROSSESSE

1. SECTEUR PRIVE

Ventilation selon l'exposition

			Non fondée			TOTAL
		Sans objet	Exposition	Autres	TOTAL	REJETS
Groupe 1.1	**Maladies professionnelles provoquées par les agents chimiques suivants:**		**3**	**36**	**39**	**39**
1.103.01	Oxyde de carbone			1	1	1
1.103.04	Cyanures			2	2	2
1.103.06	Isocyanates			3	3	3
1.105	Chrome ou ses composés			2	2	2
1.106	Mercure ou ses composés			2	2	2
1.111	Plomb ou ses composés			1	1	1
1.115.03	Brome			1	1	1
1.116	Hydrocarbures aliphatiques ou alicycliques constituants de l'éther de pétrole et de l'essence		1	5	6	6
1.117	Dérivés halogénés des hydrocarbures aliphatiques ou alicycliques			4	4	4
1.118.01	Alcools			5	5	5
1.118.03	Glycols			1	1	1
1.118.07	Cétones			2	2	2
1.119.02	Aldéhydes		1		1	1
1.119.021	Méthanal (formaldéhyde)			2	2	2
1.121.01	Benzène			2	2	2
1.121.02	Les homologues du benzène		1		1	1
1.123.01	Phénols ou homologues ou			2	2	2
1.124.01	Amines aromatiques ou hydrazines aromatiques			1	1	1
Groupe 1.4	**Maladies professionnelles infectieuses et parasitaires**	**1**		**1.185**	**1.185**	**1.186**
1.403.01	Maladies infectieuses ou parasitaires transmises à l'homme par des animaux ou débris d'animaux			11	11	11
1.404.01	Tuberculose chez le personnel s'occupant de prévention, soins, assistance à domicile, recherches et autres activités professionnelles dans des institutions de soins où un risque accru d'infection existe			2	2	2

			Non fondée			TOTAL
		Sans objet	Exposition	Autres	TOTAL	REJETS
1.404.03	Autres maladies infectieuses chez le personnel s'occupant de prévention, soins, assistance à domicile, ou travaux de laboratoire et autres activités professionnelles dans des institutions de soins où un risque accru d'infection existe	1		1.172	1.172	1.173
Groupe 1.6	**Maladies professionnelles provoquées par des agents physiques**		**1**	**24**	**25**	**25**
1.601	Maladies provoquées par les radiations ionisantes			9	9	9
1.603	Hypoacousie ou surdité provoquée par le bruit			11	11	11
1.605.03	Syndrome mono ou polyradiculaire objectivé de type sciatique, syndrome de la queue de cheval ou syndrome du canal lombaire étroit.		1	4	5	5
	TOTAL	**1**	**4**	**1.245**	**1.249**	**1.250**

Ventilation selon l'exposition

Groupe 1.1	**Maladies professionnelles provoquées par les agents chimiques suivants:**	**139**
1.103.01	Oxyde de carbone	5
1.104	Cadmium ou ses composés	2
1.105	Chrome ou ses composés	4
1.106	Mercure ou ses composés	3
1.108.01	Acide nitrique	1
1.108.03	Ammoniaque	1
1.109	Nickel ou ses composés	1
1.111	Plomb ou ses composés	9
1.115.01	Chlore	2
1.115.07	Fluor ou ses composés	2
1.116	Hydrocarbures aliphatiques ou alicycliques constituants de l'éther de pétrole et de l'essence	7
1.117	Dérivés halogénés des hydrocarbures aliphatiques ou alicycliques	34
1.118.01	Alcools	18
1.118.04	Les dérivés halogénés des glycols	1
1.118.05	Ethers	9
1.118.07	Cétones	5
1.118.09	Esters organiques	1
1.119.02	Aldéhydes	1
1.119.03	Les dérivés amidiques des aldéhydes	4
1.119.021	Méthanal (formaldéhyde)	7
1.121.01	Benzène	8
1.121.02	Les homologues du benzène	2
1.123.01	Phénols ou homologues	4
1.124.01	Amines aromatiques ou hydrazines aromatiques	4
1.125.01	Nitrodérivés des hydrocarbures aromatiques	1
2.107	Hydrocarbures aliphatiques autres que ceux visés sous 1.116	1
2.110.01	Vinylbenzène (styrène)	2
Groupe 1.4	**Maladies professionnelles infectieuses et parasitaires**	**4.701**
1.403.01	Maladies infectieuses ou parasitaires transmises à l'homme par des animaux ou débris d'animaux	20
1.404.01	Tuberculose chez le personnel s'occupant de prévention, soins, assistance à domicile, recherches et autres activités professionnelles dans des institutions de soins où un risque accru d'infection existe	17
1.404.02	Hépatite virale chez le personnel s'occupant de prévention, soins, assistance à domicile, recherches et autres activités professionnelles dans des institutions de soins où un risque accru d'infection existe	1
1.404.03	Autres maladies infectieuses chez le personnel s'occupant de prévention, soins, assistance à domicile, ou travaux de laboratoire et autres activités professionnelles dans des institutions de soins où un risque accru d'infection existe	4.663
Groupe 1.6	**Maladies professionnelles provoquées par des agents physiques**	**487**
1.601	Maladies provoquées par les radiations ionisantes	320
1.603	Hypoacousie ou surdité provoquée par le bruit	162
1.604	Affections provoquées par la compression ou décompression atmosphérique	2
1.605.03	Syndrome mono ou polyradiculaire objectivé de type sciatique, syndrome de la queue de cheval ou syndrome du canal lombaire étroit.	3
	TOTAL GENERAL	**5.327**

Evolution du nombre de décisions positives

Année	Nombre
1995	1.530
1996	2.129
1997	2.210
1998	2.552
1999	2.197
2000	2.908
2001	3.135
2002	3.003
2003	4.310
2004	5.250
2005	4.947
2006	5.213
2007	5327

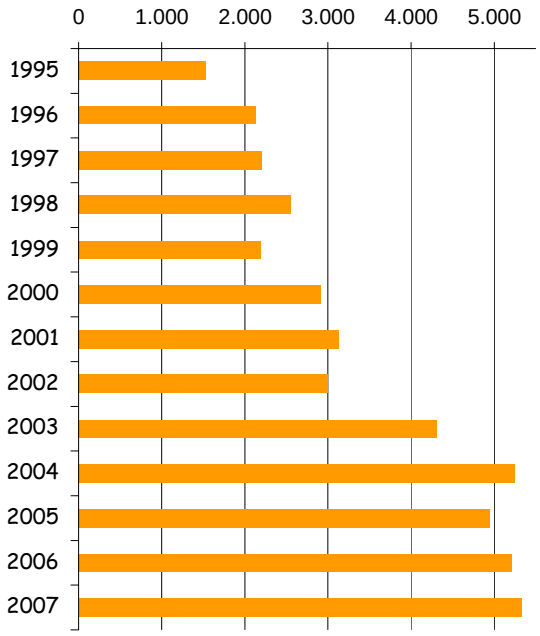

Décisions d'écartement pour grossesse selon le domicile

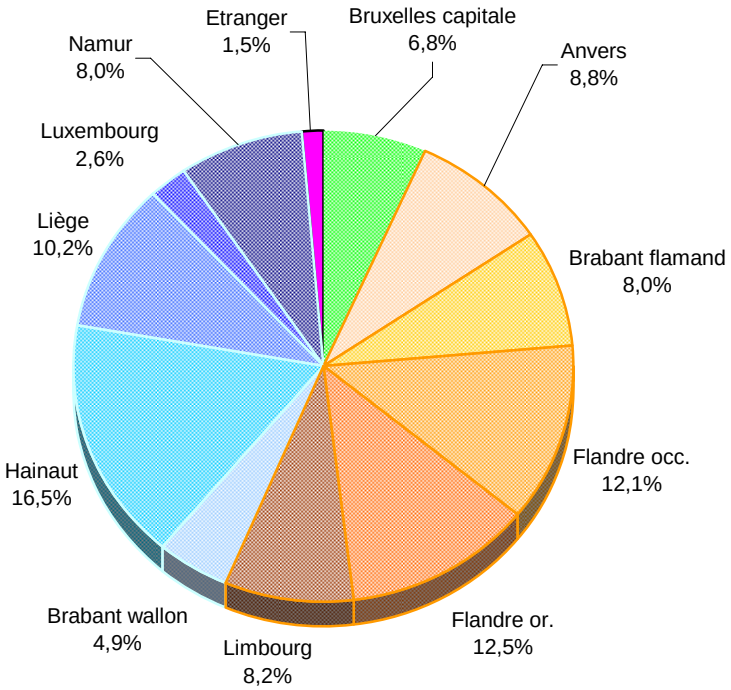

2. SECTEUR APL (Administrations Provinciales et Locales)

Décisions de rejet, ventilation selon l'exposition

			Non fondée			TOTAL
		Sans objet	Exposition	Autres	TOTAL	REJETS
Groupe 1.4	**Maladies professionnelles infectieuses et parasitaires**		**3**	**269**	**272**	**272**
1.404.01	Tuberculose chez le personnel s'occupant de prévention, soins, assistance à domicile, recherches et autres activités professionnelles dans des institutions de soins où un risque accru d'infection existe			1	1	1
1.404.03	Autres maladies infectieuses chez le personnel s'occupant de prévention, soins, assistance à domicile, ou travaux de laboratoire et autres activités professionnelles dans des institutions de soins où un risque accru d'infection existe		3	268	271	271
	TOTAL		**3**	**269**	**272**	**272**

Décisions positives, ventilation selon l'exposition

Groupe 1.1	**Maladies professionnelles provoquées par les agents chimiques suivants:**	**2**
1.119.021	Méthanal (formaldéhyde)	1
1.121.01	Benzène	1
Groupe 1.4	**Maladies professionnelles infectieuses et parasitaires**	**1.526**
1.404.01	Tuberculose chez le personnel s'occupant de prévention, soins, assistance à domicile, recherches et autres activités professionnelles dans des institutions de soins où un risque accru d'infection existe	4
1.404.03	Autres maladies infectieuses chez le personnel s'occupant de prévention, soins, assistance à domicile, ou travaux de laboratoire et autres activités professionnelles dans des institutions de soins où un risque accru d'infection existe	1.522
Groupe 1.6	**Maladies professionnelles provoquées par des agents physiques**	**43**
1.601	Maladies provoquées par les radiations ionisantes	41
1.603	Hypoacousie ou surdité provoquée par le bruit	2
	TOTAL GENERAL	**1.571**

Evolution du nombre de décisions positives

Année	Nombre
1995	
1996	
1997	
1998	252
1999	477
2000	1.008
2001	976
2002	1.023
2003	1.178
2004	1.228
2005	1.615
2006	1.740
2007	1.571

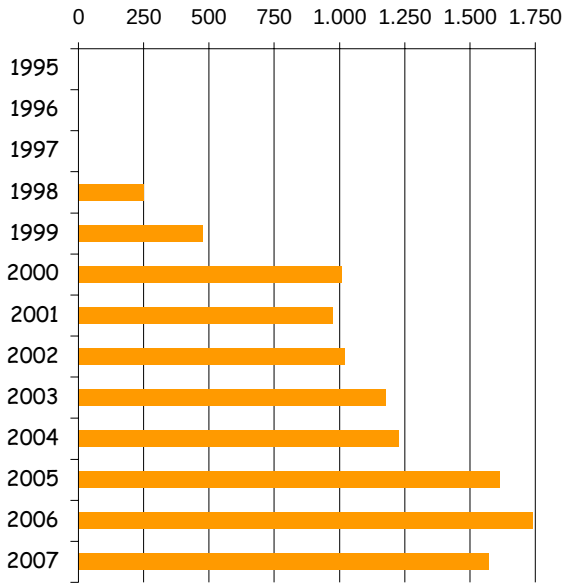

Décisions d'écartement pour grossesse selon le domicile

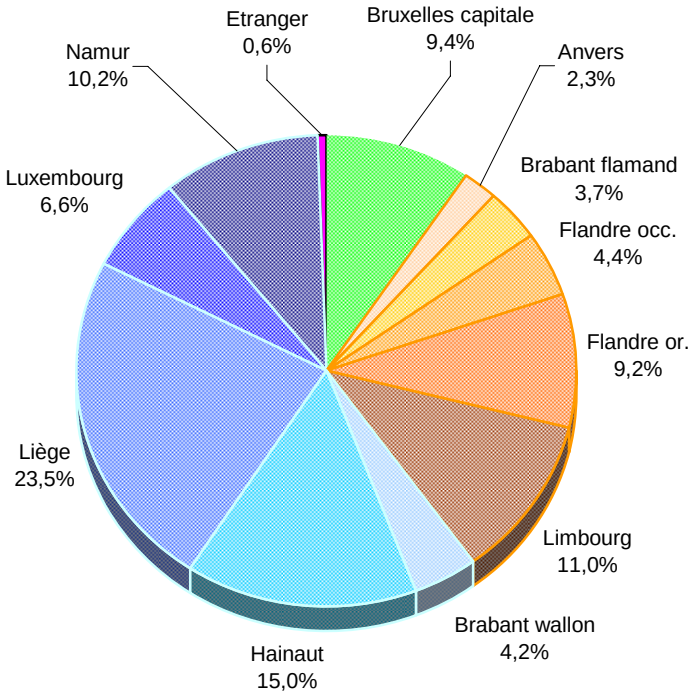

III. LES DEMANDES ET LES DECISIONS DANS LE CADRE DE LA PREVENTION DE L'HEPATITE

1. SECTEUR PRIVE

Décisions de rejet de remboursement

		Sans objet		Non fondée								TOTAL
				Exposition		Médical		Autres		TOTAL		
		H	F	H	F	H	F	H	F	H	F	REJETS
1.404.02 et 1.403.03	Hépatite virale			612	320	73	170	288	947	973	1.437	**2.410**

Décisions positives de remboursement

		Vaccin ENGERIX Hépatite B						Vaccin TWINRIX Hépatite A,B		Vaccin Hépatite A				
		Vaccin		Rappel		Gammaglobul.						TOTAL		TOTAL
		H	F	H	F	H	F	H	F	H	F	H	F	GLOBAL
1.404.02 et 1.403.03	Hépatite virale	332	1.049	510	2.346			4.116	15.894	1.042	414	6.000	19.703	**25.703**

Evolution des demandes introduites et des décisions positives

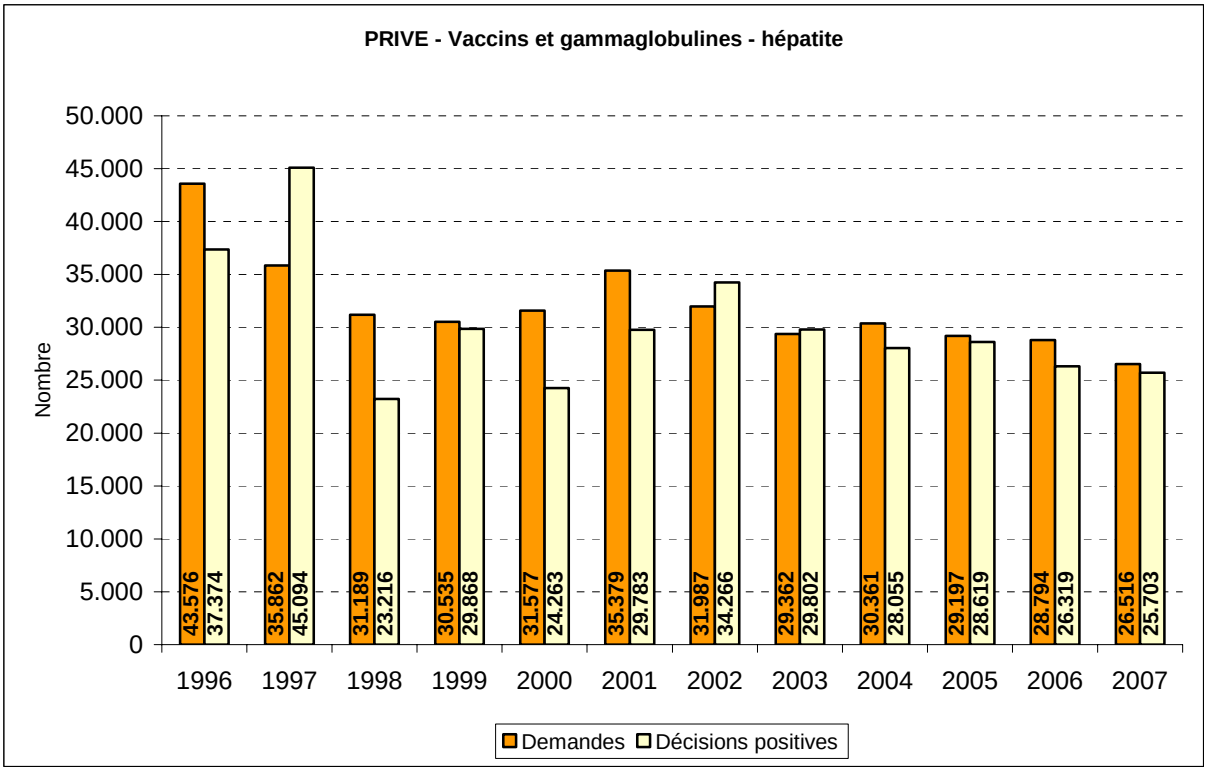

Ventilation des décisions positives suivant le domicile des bénéficiaires

Provinces et arrondissements	Nombre	%
Province d'Anvers	**4.549**	**17,7**
Anvers	2.687	59,1
Malines	826	18,2
Turnhout	1.036	22,8
Bruxelles capitale	**1.773**	**6,9**
Brabant flamand	**2.307**	**9,0**
Hal-Vilvorde	1.104	47,9
Louvain	1.203	52,1
Brabant wallon	**591**	**2,3**
Nivelles	591	100,0
Province de Flandre occidentale	**3.210**	**12,5**
Bruges	682	21,2
Dixmude	163	5,1
Ypres	315	9,8
Courtrai	895	27,9
Ostende	371	11,6
Roulers	444	13,8
Tielt	217	6,8
Furnes	123	3,8
Province de Flandre orientale	**4.344**	**16,9**
Alost	817	18,8
Audenarde	402	9,3
Termonde	540	12,4
Eeklo	285	6,6
Gand	1.648	37,9
St-Nicolas	652	15,0
Province de Hainaut	**3.101**	**12,1**
Ath	221	7,1
Charleroi	956	30,8
Mons	572	18,4
Mouscron	145	4,7
Soignies	437	14,1
Thuin	338	10,9
Tournai	432	13,9
Province de Liège	**2.373**	**9,2**
Huy	248	10,5
Liège	1.378	58,1
Verviers	630	26,5
Waremme	117	4,9

Province de Limbourg	**1.915**	**7,5**
Hasselt	972	50,8
Maaseik	540	28,2
Tongres	403	21,0
Province de Luxembourg	**381**	**1,5**
Arlon	32	8,4
Bastogne	79	20,7
Marche-en-Famenne	84	22,0
Neufchâteau	107	28,1
Virton	79	20,7
Province de Namur	**966**	**3,8**
Dinant	208	21,5
Namur	607	62,8
Philippeville	151	15,6
Total Belgique	**25.510**	**99,2**
Flandre	16.325	64,0
Wallonie	7.412	29,1
Bruxelles capitale	1.773	7,0
Etranger	**193**	**0,8**
TOTAL	**25.703**	

Décisions positives selon le domicile, prévention hépatite

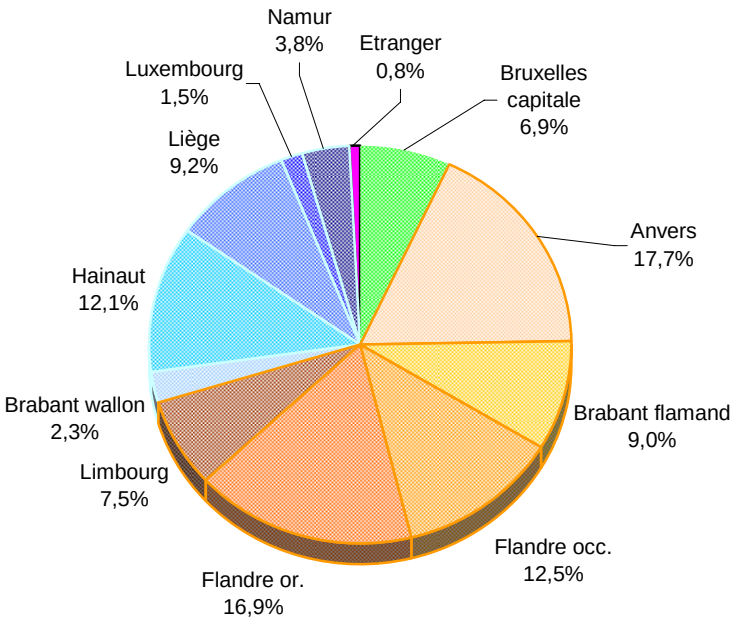

2. SECTEUR APL (Administrations Provinciales et Locales)

Décisions de rejet de remboursement

		Sans objet		Non fondée								TOTAL
				Exposition		Médical		Autres		TOTAL		
		H	F	H	F	H	F	H	F	H	F	REJETS
1.404.02 et 1.403.03	Hépatite virale			124	86	19	18	80	232	223	336	**559**

Décisions positives de remboursement

		Vaccin ENGERIX						Vaccin TWINRIX		Vaccin				
		Hépatite B						Hépatite A,B		Hépatite A				
		Vaccin		Rappel		Gammaglobul.						TOTAL		TOTAL
		H	F	H	F	H	F	H	F	H	F	H	F	GLOBAL
1.404.02 et 1.403.03	Hépatite virale	83	194	113	435			805	3.451	225	53	1.226	4.133	**5.359**

Evolution des demandes introduites et des décisions positives

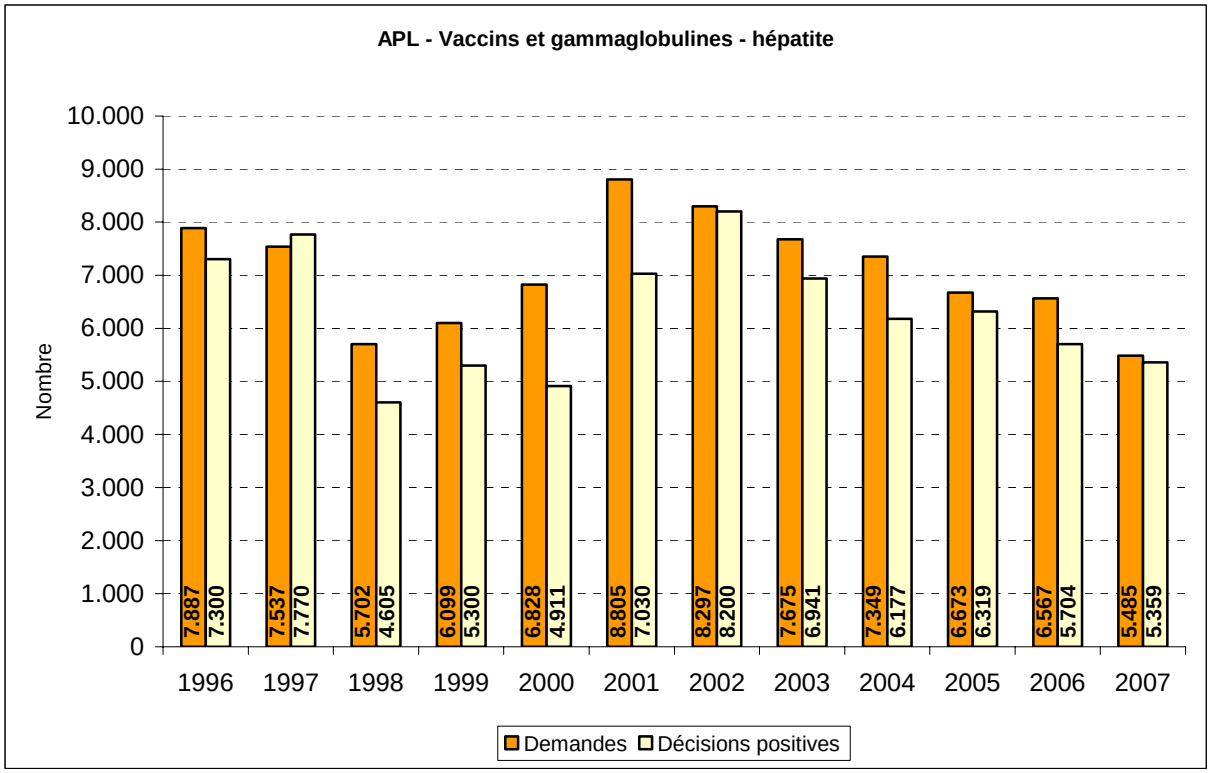

Répartition des décisions positives suivant le domicile des bénéficiaires

Provinces et arrondissements	Nombre	%
Province d'Anvers	**982**	**18,3**
Anvers	544	55,4
Malines	196	20,0
Turnhout	242	24,6
Bruxelles capitale	**453**	**8,5**
Brabant flamand	**422**	**7,9**
Hal-Vilvorde	269	63,7
Louvain	153	36,3
Brabant wallon	**112**	**2,1**
Nivelles	112	100,0
Province de Flandre occidentale	**506**	**9,4**
Bruges	134	26,5
Dixmude	22	4,3
Ypres	52	10,3
Courtrai	129	25,5
Ostende	38	7,5
Roulers	72	14,2
Tielt	35	6,9
Furnes	24	4,7
Province de Flandre orientale	**842**	**15,7**
Alost	278	33,0
Audenarde	50	5,9
Termonde	113	13,4
Eeklo	47	5,6
Gand	255	30,3
St-Nicolas	99	11,8
Province de Hainaut	**884**	**16,5**
Ath	42	4,8
Charleroi	352	39,8
Mons	91	10,3
Mouscron	18	2,0
Soignies	159	18,0
Thuin	143	16,2
Tournai	79	8,9
Province de Liège	**413**	**7,7**
Huy	24	5,8
Liège	250	60,5
Verviers	123	29,8
Waremme	16	3,9

Province de Limbourg	**395**	**7,4**
Hasselt	196	49,6
Maaseik	105	26,6
Tongres	94	23,8
Province de Luxembourg	**210**	**3,9**
Arlon	21	10,0
Bastogne	40	19,0
Marche-en-Famenne	35	16,7
Neufchâteau	79	37,6
Virton	35	16,7
Province de Namur	**130**	**2,4**
Dinant	16	12,3
Namur	86	66,2
Philippeville	28	21,5
Total Belgique	**5.349**	**99,8**
Flandre	3.147	58,8
Wallonie	1.749	32,7
Bruxelles capitale	453	8,5
Etranger	**10**	**0,2**
TOTAL	**5.359**	**100**

Décisions positives selon le domicile, prévention hépatite

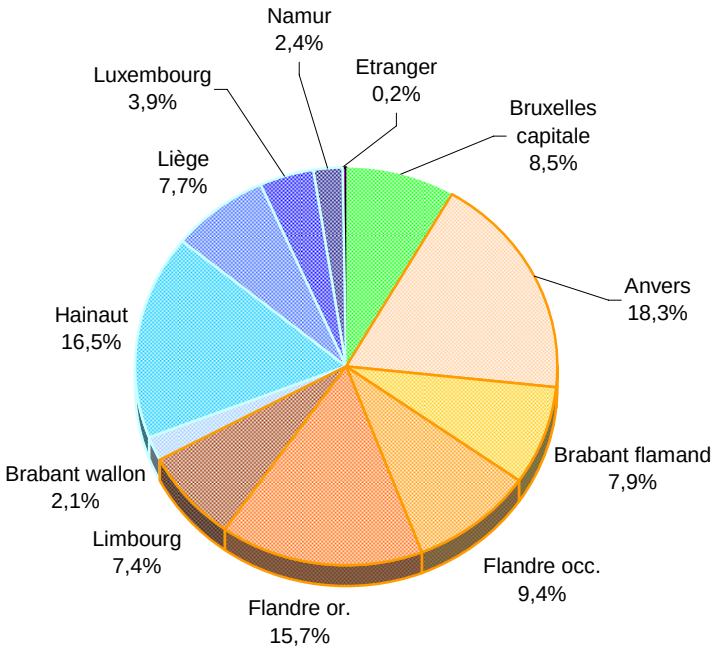

IV. LE PROJET-PILOTE DE LA PREVENTION DES AFFECTIONS DORSALES

1. Les demandes dans les secteurs PRIVE et APL (Administrations Provinciales et Locales)

Nombre de demandes reçues

PRIVE	APL	TOTAL
244	13	257

Ventilation par âge et par sexe

AGE	HOMMES	FEMMES	TOTAL
-20 ans			
20 - 24	2	8	10
25 - 29	5	20	25
30 - 34	4	20	24
35 - 39	8	23	31
40 - 44	15	47	62
45 - 49	14	43	57
50 - 54	9	32	41
55 - 59	1	6	7
60 - 64			
65 et plus			
TOTAL	58	199	257
Age moyen	42	41	42

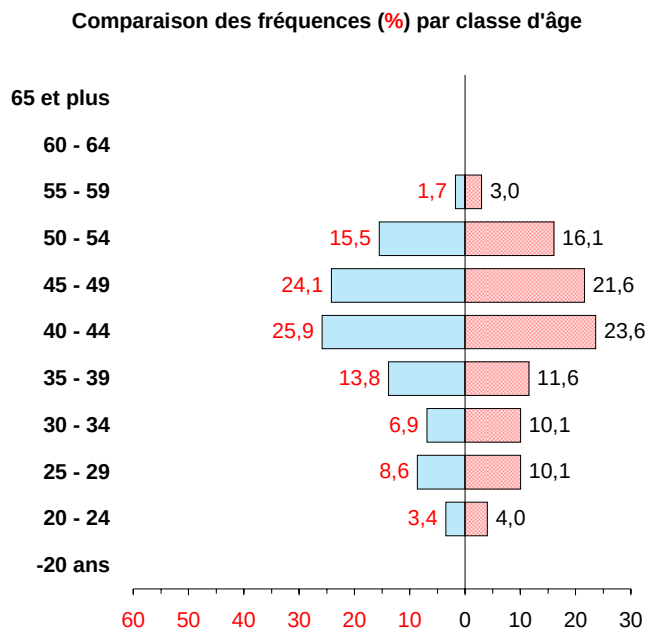

Répartition selon le domicile de l'intéressé

Provinces et arrondissements	Nombre	%
Province d'Anvers	**44**	**17,1**
Anvers	29	65,9
Malines	1	2,3
Turnhout	14	31,8
Bruxelles capitale	**4**	**1,6**
Brabant flamand	**12**	**4,7**
Hal-Vilvorde	2	16,7
Louvain	10	83,3
Brabant wallon	**6**	**2,3**
Nivelles	6	100,0
Province de Flandre occidentale	**78**	**30,4**
Bruges	32	41,0
Dixmude	7	9,0
Ypres	10	12,8
Courtrai	10	12,8
Ostende	4	5,1
Roulers	7	9,0
Tielt	8	10,3
Furnes		
Province de Flandre orientale	**62**	**24,1**
Alost	11	17,7
Audenarde	5	8,1
Termonde	3	4,8
Eeklo	23	37,1
Gand	6	9,7
St-Nicolas	14	22,6
Province de Hainaut	**5**	**1,9**
Ath	1	20,0
Charleroi	2	40,0
Mons		
Mouscron		
Soignies	1	20,0
Thuin		
Tournai	1	20,0
Province de Liège	**19**	**7,4**
Huy	1	5,3
Liège	12	63,2
Verviers	4	21,1
Waremme	2	10,5

Province de Limbourg	**17**	**6,6**
Hasselt	11	64,7
Maaseik	2	11,8
Tongres	4	23,5
Province de Luxembourg	**1**	**0,4**
Arlon		
Bastogne		
Marche-en-Famenne		
Neufchâteau	1	100,0
Virton		
Province de Namur	**9**	**3,5**
Dinant	6	66,7
Namur	3	33,3
Philippeville		
Total Belgique	**257**	**100,0**
Flandre	213	82,9
Wallonie	40	15,6
Bruxelles capitale	4	1,6
Etranger		
TOTAL	**257**	

Demandes suivant le domicile de la victime

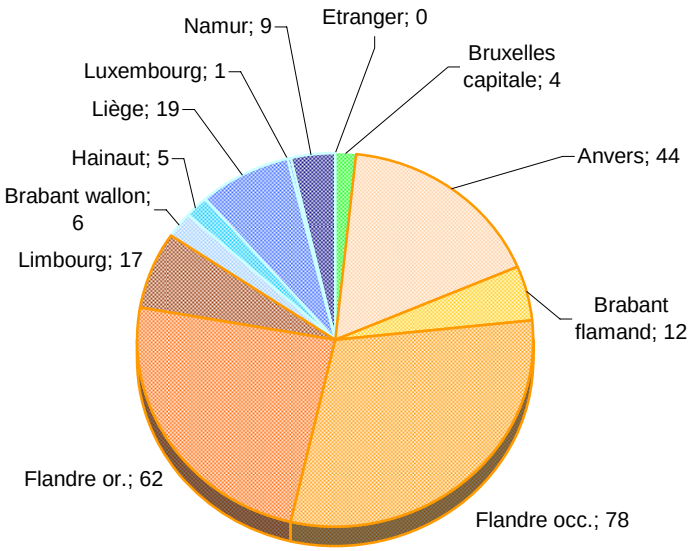

1. Les décisions dans les secteurs PRIVE et APL (Administrations Provinciales et Locales)

Nombre de décisions

Secteur	Décisions de rejet	Décisions positives	TOTAL
PRIVE	53	192	245
APL	1	11	12
TOTAL	54	203	
	257		

Ventilation par âge et par sexe

AGE	HOMMES	FEMMES	TOTAL
-20 ans			
20 - 24	2	6	8
25 - 29	4	19	23
30 - 34	4	18	22
35 - 39	4	23	27
40 - 44	11	36	47
45 - 49	11	28	39
50 - 54	7	26	33
55 - 59		4	4
60 - 64			
65 et plus			
TOTAL	**43**	**160**	**203**
Age moyen	**41**	**41**	**41**

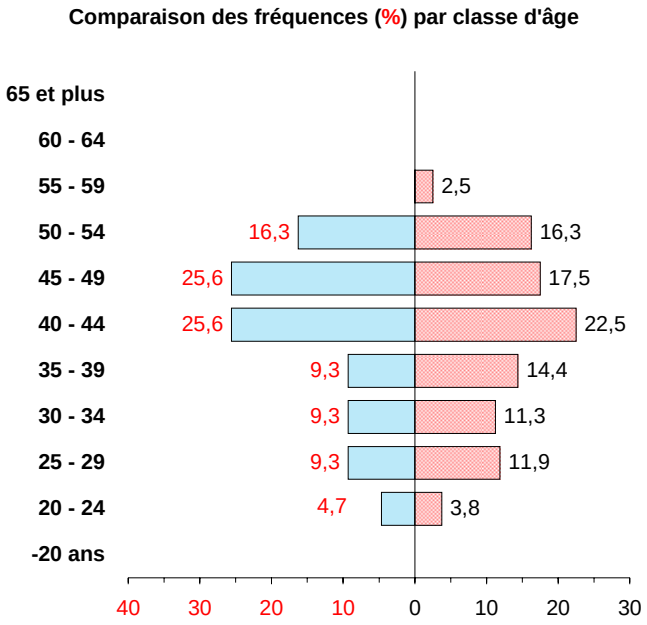

Répartition selon le domicile de l'intéressé

Provinces et arrondissements	Nombre	%
Province d'Anvers	**29**	**14,3**
Anvers	18	62,1
Malines		
Turnhout	11	37,9
Bruxelles capitale	**3**	**1,5**
Brabant flamand	**10**	**4,9**
Hal-Vilvorde	3	30,0
Louvain	7	70,0
Brabant wallon	**4**	**2,0**
Nivelles	4	100,0
Province de Flandre occidentale	**63**	**31,0**
Bruges	27	42,9
Dixmude	7	11,1
Ypres	7	11,1
Courtrai	9	14,3
Ostende	2	3,2
Roulers	5	7,9
Tielt	6	9,5
Furnes		
Province de Flandre orientale	**56**	**27,6**
Alost	10	17,9
Audenarde	4	7,1
Termonde	3	5,4
Eeklo	21	37,5
Gand	4	7,1
St-Nicolas	14	25,0
Province de Hainaut	**2**	**1,0**
Ath		
Charleroi		
Mons		
Mouscron		
Soignies	1	50,0
Thuin		
Tournai	1	50,0
Province de Liège	**17**	**8,4**
Huy	1	5,9
Liège	10	58,8
Verviers	4	23,5
Waremme	2	11,8

Province de Limbourg	**11**	**5,4**
Hasselt	8	72,7
Maaseik	1	9,1
Tongres	2	18,2
Province de Luxembourg		
Arlon		
Bastogne		
Marche-en-Famenne		
Neufchâteau		
Virton		
Province de Namur	**8**	**3,9**
Dinant	5	62,5
Namur	3	37,5
Philippeville		
Total Belgique	**203**	**100,0**
Flandre	169	83,3
Wallonie	31	15,3
Bruxelles capitale	3	1,5
Etranger		
TOTAL	**203**	

Décisions positives projet pilote affections du dos

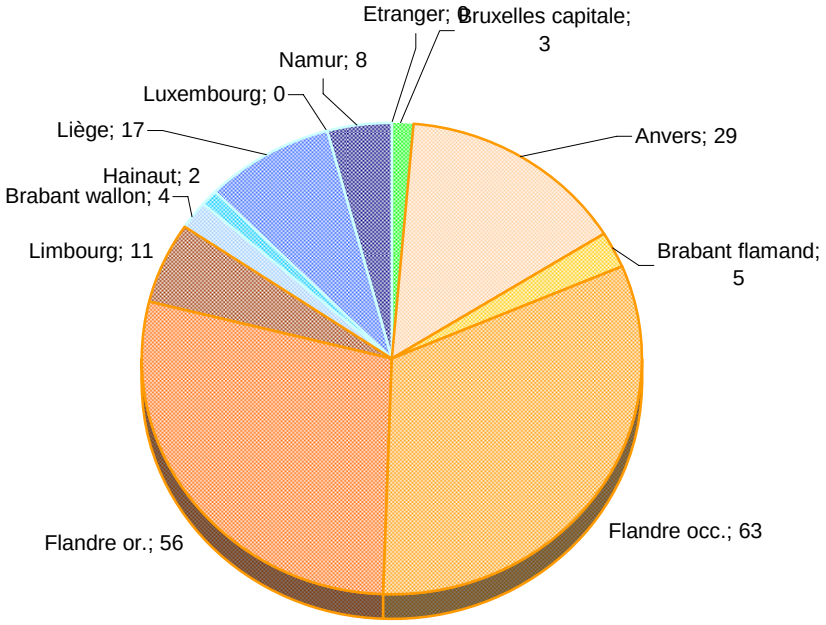

V. L'EXPOSITION AU RISQUE PROFESSIONNEL

Mesures réalisées dans le cadre de la prévention (Arrêté royal du 19 avril 1999)

Secteur	Activité de l'entreprise	Mesures effectuées	Exposition Valeur limite
Liège	Fabrication et commercialisation de centrales de conditionnement d'air	Prélèvements atmosphériques	< VL
Flandre orientale	Métallurgie / usine de soudure	Mesures de vibrations	Aucune mesure ne dépasse la VL
Flandre orientale	Production de cellophane	Mesures atmosphériques / détermination des isocyanates	Exposition sous contrôle / Concentration < 3% VL
Flandre occidentale	Production textile	Mesures de bruit	Toutes les mesures dépassent la VL inférieure
Flandre occidentale	Production de revêtements de sol et de murs	Dioxyde de titane, poussières et gaz	Le monoxyde de carbone dépasse la VL
Liège	Aciérie - métaux lourds et fibres diverses	Poussières inhalables, alvéolaires et métaux dans les poussières	Poussières inhalables et alvéolaires > VL concentration manganèse > VL
Anvers	Assemblage automobile	Mesures de vibrations	Toutes les mesures dépassent la valeur d'action mais pas la VL
Luxembourg	Fabrication et découpe de panneaux de contre-plaqué	Poussières de bois et formaldéhyde	< VL
Flandre orientale	Fabrication de fils de polypropylène	Mesures atmosphériques / mesures de poussières	< VL
Anvers	Fabrication d'étagères métalliques pour magasins	Mesures atmosphériques, mesures de poussières	Le manganèse dépasse la VL à la cabine de soudure
Anvers	Fabrication d'étagères métalliques pour magasins	Mesures de bruit et de vibrations	A différents points de mesure: niveaux sonores > VL
Bruxelles	Fabrication de matériel de distribution et de commandes électriques et fabrication d'électromoteurs, générateurs et transformateurs	Solvants volatils	Acétone, butanone, trichloréthylène: niveau à 80% de la VL
Liège	Production de prothèses auditives	Prélèvements atmosphériques	Plomb et poussières < VL
Liège	Fabrication de papiers et de tissus en fibres	Dioxyde de titane	Poussières et oxyde de titane < VL. Pas d'épichlohydrine détectée.
Limbourg	Scierie: taille de pierre - travail de pierre naturelle	Mesures de poussières	Poussières: la VL est dépassée
Limbourg	Scierie: taille de pierre - travail de pierre naturelle	Mesures de bruit et de vibrations	Les niveaux sonores dépassent la VL
Bruxelles / Flandre orientale	Imprimeries pour les emballages en carton pour l'industrie pharmaceutique	Mesures de bruit	A différents postes, les niveaux sonores dépassant 87 dBA
Namur	Carrières	Vibrations mécaniques	< VL
Hainaut	Soins de santé - hôpital	Glutaraldéhyde	Pas de valeurs au-dessus de la VL
Anvers	Assemblage automobile	Mesures de vibrations	Tous les mesures > 0,5m/s²
Flandre orientale	Production de moquette et de gazon artificiel	Mesures de poussières dans le département extrusion	< VL
Liège	Laminage à froid	Poussières, chrome, acide sulfurique	< VL
Liège	Distribution de pièces électroniques et de produits industriels	Vibrations mécaniques	< VL
Hainaut	Production de matières plastiques	Vibrations mécaniques	< VL
Anvers	Service de dépannage et secours	Mesures de vibrations	Limite d'action (0,5 m/s²) atteinte dans certaine cas
Hainaut	Carrières	Poussières et silice	Très haute valeur de silice alvéolaire
Limbourg	Production de produits de nettoyage	Mesures de vibrations	< VL

Secteur	Activité de l'entreprise	Mesures effectuées	Exposition Valeur limite
Hainaut	Extraction et transformation de la pierre bleue	Vibrations mécaniques	Mesures à la machine de forage < VL de 0,5 m/s² et mesures au Dumper et aux chargeurs > VL de 0,5 m/s²
Brabant wallon	Safety and Facility	Vibrations mécaniques	Limite d'action (0,5 m/s²) atteinte dans certaine cas
Luxembourg	Imprimerie / Fabrication d'étiquettes autocollantes pour cosmétiques	Solvants volatils	Solvants < VL Acétone < VL
Luxembourg	Imprimerie / Fabrication d'étiquettes autocollantes pour cosmétiques	Mesures de bruit	< VL
Liège	Imprimerie	Solvants volatils	Toluène > VL
Liège	Production métalliques - matières plastiques	Ammoniaque, composés organiques	
Liège	Fonderie	Poussières, gaz et fumées	> VL
Hainaut	Production de bouteilles en verre	Mesures de vibrations	Limite d'action (0,5 m/s²) atteinte dans certaine cas
Hainaut	Production de bouteilles en verre	Poussières totales, silice, métaux	Pas de dépassement mais valeurs métaux pas négligeable
Hainaut	Production de bouteilles en verre	Mesures de bruit	Valeurs > 85 dB(A)
Hainaut	Soins de santé - hôpital	Cytostatiques	
Limbourg	Briqueterie	Poussières totales, quartz, manganèse	Mesures de contrôle: nette amélioration
Hainaut	Céramique, bétons et ciments réfractaires	Poussières et silice	> VL poussières totales silice > VL
Flandre occidentale	Traitement des déchets	Mesures de vibrations	
Flandre orientale	Laboratoire pyrotechnique	Fumées et poussières	Reporté à une date antérieure
Hainaut	Sidérurgie: haut-fourneau et cokerie	Gaz et vapeurs	> VL
Namur	Fabrications métalliques	Poussières et fumées	Concentration Mn et Fe > VL
Flandre occidentale	Distribution et usinage d'acier en barres, tôles, tuyaux	Mesures de bruit	Hautes intensités de bruit / prévention bruit nécessaire
Limbourg	Production de canalisation en grès	Mesures de vibrations	< limite d'action (0,5 m/s²)
Flandre orientale	Production de textile non tissé	Mesures de poussières: polyester et fibres de verre	Poussières < VL et formaldéhyde <VL
Anvers	Service de dépannage et secours	Mesures de vibrations	
Limbourg	Imprimerie d'étiquettes	Mesures de bruit	< 85 dB(A)
Limbourg	Imprimerie d'étiquettes	Agents chimiques	
Hainaut	Industrie chimique	Mesures de vibrations	Limite d'action (0,5 m/s²) atteinte dans certaine cas
Flandre orientale	Production de moquette nouée	Agents chimiques	
Bruxelles	Fabrication de matériel de distribution et de commandes électriques et fabrication d'électromoteurs, générateurs et transformateurs	Poussières, gaz et vapeurs	< VL
Anvers	Travail portuaire	Mesures de vibrations	
Hainaut	Réactivation de charbon actif	Vibrations mécaniques	> limite d'action (0,5 m/s²)
Limbourg	Fabrication de briques	Mesures de bruit	Mesures - niveaux des bruits > 87 dB(A)
Flandre orientale	Production de circuits imprimés	Mesures atmosphériques (2-methoxymethylethoxy)-propanol	

Analyse quantitative du risque: échantillonnages et analyses du laboratoire

Nombre de demandes : 203

Code	Nature de l'analyse	Nombre d'analyses	Nombre de dossiers
1.103.01	Oxyde de carbone	8	1
1.103.06	Isocyanates	75	6
1.104	Cadmium ou ses composés	78	4
1.105	Chrome et ses composés	107	8
1.107	Manganèse ou ses composés	91	6
1.108.01	Vapeur d'acide nitrique	7	1
1.108.02	Oxydes d'azote	4	1
1.109	Nickel ou ses composés	33	3
1.111	Plomb ou ses dérivés	89	5
1.112.01	Oxydes de soufre	2	1
1.112.02	Vapeur d'acide sulfurique	15	2
1.116	Hydrocarbures aliphatiques ou alicycliques constituants de l'éther de pétrole et de l'essence	195	18
1.117	Dérivés halogénés des hydrocarbures aliphatiques ou alicycliques	95	6
1.118.01	Alcools	280	19
1.118.03	Glycols	51	4
1.118.05	Ethers	30	1
1.118.07	Cétones	264	12
1.118.09	Esters organiques	64	3
1.119.02	Aldéhyde	26	2
1.119.021	Méthanal (formaldéhyde)	66	5
1.121.02	Benzène ou ses homologues	291	18
1.121.03	Naphtalènes	16	2
1.121.04	Naphtalènes ou leurs homologues	16	2
1.121.05	Autres hydrocarbures aromatiques polycycliques condensés	16	2
1.122	Dérivés halogénés des hydrocarbures aromatiques	1	1
1.123.01	Phénols ou homologues	12	3
1.301.11	Silicose	87	7
2.107	Hydrocarbures aliphatiques autre que visés sous 1.116	10	3
9102	Cobalt ou composés du cobalt	12	1
	Aluminium	18	1
	Poussières respirables	189	16
1.305.05.02	Fer	37	2
	Fibre	28	3
	Poussières inhalables	316	24
	Molybdène	18	1
	Antimoine	18	1
	Sélénium	12	1
	Titane	55	4
	Calcium	40	1
	β-globuline	40	1
	Créatinine	40	1
	Total	**2.852**	**203**

Enquêtes sur le risque professionnel

Nature de l'enquête	Incapacité de travail		Ecartement	Total
	Système liste	Système ouvert		
Visite d'entreprises	1.184	203	389	1.776
Présomption d'exposition	1.388	0	2.264	3.652
Total	2.572	203	2.653	5.428
En examen	128	25	19	172

CINQUIEME PARTIE

CONTESTATIONS JURIDIQUES

Les nouvelles citations

Par catégorie

Secteur privé - système liste	**498**
Secteur privé - système ouvert	**77**
Secteur APL - système liste	**24**
Secteur APL - système ouvert	**9**
Total	**608**

Par pathologie

A	26
B	2
C	35
D	7
L	204
M	63
N	2
R	78
S	54
T	48
U	3
X	86
Total	**608**

Par arrondissement

Arlon	1
Charleroi	46
Dinant	9
Haine St Pierre	26
Huy	12
La Louvière	8
Liège	209
Marche en Famenne	1
Mons	12
Mouscron	1
Namur	12
Neufchâteau	2
Nivelles	3
Tournai	8
Turnhout	13
Verviers	36
Aalst	2
Antwerpen	26
Brugge	18
Dendermonde	3
Eupen	25
Gent	3
Hasselt	42
Ieper	8
Kortrijk	12
Leuven	8
Mechelen	8
Oudenaerde	2
Roeselaere	3
Sint-Niklaas	6
Tongeren	40
Veurne	3
Total	**608**

Les décisions judiciaires

Par catégorie

	FMP -	FMP +	Total
Secteur privé Système liste	342	218	**560**
Secteur privé Système ouvert	25	37	**62**
Secteur APL Système liste	17	18	**35**
Secteur APL Système ouvert	5	4	**9**
Total			**666**

Par pathologie

PATHOL	FMP-	FMP +	TOTAL
A	18	5	23
B	1	1	2
C	37	6	43
D	4	6	10
H	1	2	3
L	113	78	191
M	72	22	94
N	1	1	2
R	19	49	68
S	66	51	117
T	19	16	35
U		1	1
V	1		1
X	37	39	76
Total	**389**	**277**	**666**

SIXIEME PARTIE

BENEFICIAIRES D'INDEMNISATIONS POUR INCAPACITE PERMANENTE ET RENTES AUX AYANTS DROIT

Secteur privé
Paiements du mois de décembre de l'année concernée

I. LES INDEMNISATIONS POUR INCAPACITE PERMANENTE

1. Système liste

Ventilation par diagnostic et sexe

		Hommes			Femmes			TOTAL		
		Nombre	Montant (€)	Pct moyen	Nombre	Montant (€)	Pct moyen	Nombre	Montant (€)	Pct moyen
Groupe 1.1	**Maladies professionnelles provoquées par les agents chimiques suivants:**	**2.115**	**829.212**	**23,0**	**796**	**157.355**	**13,8**	**2.911**	**986.567**	**20,5**
1.101	Arsenic ou ses composés	10	8.405	39,5				10	8.405	39,5
1.102	Béryllium (glucinium) ou ses composés	1	38	4,0				1	38	4,0
1.103.01	Oxyde de carbone	1	72	5,0				1	72	5,0
1.103.02	Oxychlorure de carbone	1	43	3,0				1	43	3,0
1.103.04	Cyanures	3	624	19,7				3	624	19,7
1.103.05	Composés du cyanogène	387	148.906	22,1	65	16.557	14,6	452	165.462	21,0
1.103.06	Isocyanates	28	11.651	18,9	5	606	6,4	33	12.256	17,0
1.104	Cadmium ou ses composés	26	12.262	27,9				26	12.262	27,9
1.105	Chrome ou ses composés	524	159.359	17,9	171	35.665	15,3	695	195.023	17,2
1.106	Mercure ou ses composés	10	1.511	12,6	2	625	14,5	12	2.136	12,9
1.107	Manganèse ou ses composés	6	4.487	49,0				6	4.487	49,0
1.108.01	Acide nitrique	7	3.684	29,0				7	3.684	29,0
1.108.02	Oxydes d'azote	96	53.711	34,0	1	94	11,0	97	53.805	33,8
1.108.03	Ammoniaque	16	5.490	21,9	14	1.271	7,1	30	6.761	15,0
1.109	Nickel ou ses composés	53	17.478	18,8	320	53.401	11,7	373	70.879	12,7
1.110	Phosphore ou ses composés	7	6.716	45,1				7	6.716	45,1
1.111	Plomb ou ses composés	174	29.181	12,8	2	135	9,0	176	29.316	12,8
1.112.01	Oxydes de soufre	44	18.735	29,4	3	226	6,0	47	18.961	27,9
1.112.02	Acide sulfurique	25	11.186	30,8	1	156	13,0	26	11.342	30,1
1.112.03	Hydrogène sulfuré	5	3.847	60,4				5	3.847	60,4
1.112.04	Sulfure de carbone	73	9.113	8,6				73	9.113	8,6
1.114	Vanadium ou ses composés	7	2.935	29,4				7	2.935	29,4
1.115.01	Chlore	26	14.964	34,6	7	1.512	18,4	33	16.476	31,2
1.115.02	Composés inorganiques du chlore	10	1.673	12,1	2	254	15,0	12	1.928	12,6

		Hommes			Femmes			TOTAL		
		Nombre	Montant (€)	Pct moyen	Nombre	Montant (€)	Pct moyen	Nombre	Montant (€)	Pct moyen
1.115.04	Composés inorganiques du brome	2	2.331	78,5				2	2.331	78,5
1.115.07	Fluor ou ses composés	5	557	12,8				5	557	12,8
1.116	Hydrocarbures aliphatiques ou alicycliques constituants de l'éther de pétrole et de l'essence	78	51.022	34,6	54	6.777	10,2	132	57.799	24,6
1.117	Dérivés halogénés des hydrocarbures aliphatiques ou alicycliques	44	22.882	28,1	13	6.257	27,3	57	29.139	27,9
1.118.01	Alcools	8	2.141	16,8	3	878	18,7	11	3.019	17,3
1.118.02	Les dérivés halogénés des alcools	2	512	11,0				2	512	11,0
1.118.03	Glycols	3	519	8,7				3	519	8,7
1.118.05	Ethers	10	3.055	16,7	4	518	10,8	14	3.574	15,0
1.118.06	Les dérivés halogénés des éthers				1	128	15,0	1	128	15,0
1.118.07	Cétones	9	8.364	40,6	2	329	9,0	11	8.694	34,8
1.118.09	Esters organiques	8	2.460	20,3	4	180	5,0	12	2.640	15,2
1.119.01	Acides organiques	56	19.767	21,0	32	8.753	19,0	88	28.521	20,3
1.119.02	Aldéhydes	20	9.280	23,8	9	1.787	13,7	29	11.066	20,6
1.119.03	Les dérivés amidiques des aldéhydes	3	2.633	38,7				3	2.633	38,7
1.119.021	Méthanal (formaldéhyde)	44	10.383	15,4	23	3.940	11,7	67	14.323	14,1
1.120.02	Esters de l'acide nitrique	1	53	9,0				1	53	9,0
1.121.01	Benzène	84	61.709	39,5	8	7.072	53,3	92	68.781	40,7
1.121.02	Les homologues du benzène	20	12.760	32,6	5	1.422	16,4	25	14.182	29,3
1.121.03	Naphtalènes	8	9.689	74,8				8	9.689	74,8
1.121.04	Les homologues des naphtalènes	3	1.768	43,7				3	1.768	43,7
1.121.05	Autre hydrocarbures aromatiques polycycliques condensés	1	2.290	100,0				1	2.290	100,0
1.122	Dérivés halogénés des hydrocarbures aromatiques	4	485	8,5	2	113	7,0	6	597	8,0
1.123.01	Phénols ou homologues	26	26.900	66,8	6	2.196	27,0	32	29.096	59,4
1.123.02	Les dérivés halogénés des phénols ou homologues	1	152	10,0				1	152	10,0
1.124.01	Amines aromatiques ou hydrazines aromatiques	67	27.861	25,5	21	3.130	13,0	88	30.990	22,5
1.124.02	Les dérivés halogénés, phénoliques, nitrosés, nitrés ou sulfonés des amines aromatiques ou hydrazines aromatiques	2	298	9,0	3	1.506	36,7	5	1.804	25,6
1.130	Zinc et composés	2	92	3,5	1	73	6,0	3	166	4,3
1.132	Platine et composés	9	3.412	16,9				9	3.412	16,9
2.107	Hydrocarbures aliphatiques autres que ceux visés sous 1.116	5	411	6,8	2	153	8,5	7	563	7,3
2.108.01	Amines aliphatiques	10	5.655	31,0	2	120	7,0	12	5.775	27,0
2.110.01	Vinylbenzène (styrène)	9	3.264	18,4	2	676	20,0	11	3.940	18,7
9.101	Terpènes	11	1.440	12,0	1	94	11,0	12	1.534	11,9

		Hommes			Femmes			TOTAL		
		Nombre	Montant (€)	Pct moyen	Nombre	Montant (€)	Pct moyen	Nombre	Montant (€)	Pct moyen
9.102	Cobalt ou composés du cobalt	20	8.997	23,6	5	751	10,2	25	9.747	20,9
Groupe 1.2	**Maladies professionnelles de la peau causées par des substances et agents non compris sous d'autres positions**	**1.819**	**452.902**	**14,6**	**1.919**	**480.564**	**15,3**	**3.738**	**933.465**	**14,9**
	Affections cutanées et cancers cutanés dus:									
1.201.01	à la suie	2	1.305	33,0				2	1.305	33,0
1.201.02	au goudron	3	322	12,0				3	322	12,0
1.201.03	au bitume	2	456	18,0				2	456	18,0
1.201.04	au brai	1	113	8,0				1	113	8,0
1.201.06	aux huiles minérales	53	10.499	10,7	29	1.735	5,4	82	12.234	8,8
1.202	Affections cutanées provoquées dans le milieu professionnel par des substances non considérées sous d'autres positions	1.758	440.208	14,7	1.890	478.829	15,4	3.648	919.036	15,1
Groupe 1.3	**Maladies professionnelles provoquées par l'inhalation de substances et agents non compris sous d'autres positions**	**15.093**	**4.838.948**	**25,6**	**499**	**130.334**	**19,4**	**15.592**	**4.969.282**	**25,4**
1.301.11	Silicose	11.583	3.508.559	25,6	79	26.680	27,4	11.662	3.535.240	25,6
1.301.12	Silicose associée à la tuberculose pulmonaire	23	17.325	56,7				23	17.325	56,7
9.301.20	Affections bénignes de la plèvre et du péricarde provoquées par l'amiante	108	56.750	34,3	3	749	25,3	111	57.499	34,1
1.301.21	Asbestose	1.493	359.377	18,1	64	17.210	21,2	1.557	376.587	18,2
1.301.23	Asbestose associée à un cancer du poumon	15	15.272	73,1				15	15.272	73,1
1.301.24	Pneumoconioses dues aux poussières de silicates	33	11.252	23,6	2	785	33,0	35	12.036	24,2
1.302	Affections broncho-pulmonaires dues aux poussières ou fumées d'aluminium ou de ses composés	10	5.865	28,9	2	917	22,0	12	6.782	27,8
1.303	Affections broncho-pulmonaires dues aux poussières de métaux durs	44	23.404	32,5	11	6.225	39,6	55	29.629	33,9
1.304	Affections broncho-pulmonaires causées par les poussières de scories Thomas	1	180	21,0				1	180	21,0
1.305.01	Troubles respiratoires de caractère allergique provoqués dans le milieu professionnel par les bois de teck et de kamballa	66	16.932	20,2	4	2.860	55,0	70	19.792	22,2
1.305.02	Farinose	1.012	255.138	17,6	72	16.254	15,8	1.084	271.392	17,4
1.305.03.01	Troubles respiratoires de caractère allergique provoqués dans le milieu professionnel par le bois	46	17.130	22,8	2	351	7,5	48	17.481	22,2
1.305.03.02	Troubles respiratoires de caractère allergique provoqués dans le milieu professionnel par les antibiotiques	10	1.256	7,8	23	4.007	9,2	33	5.263	8,8
1.305.04	Troubles respiratoires de caractère allergique provoqués dans le milieu professionnel par les enzymes protéolytiques	36	11.872	17,3	64	15.167	14,2	100	27.038	15,3
1.305.05.01	Alvéolite allergique extrinsèque	17	8.951	25,2	4	1.770	21,5	21	10.720	24,5

		Hommes			Femmes			TOTAL		
		Nombre	Montant (€)	Pct moyen	Nombre	Montant (€)	Pct moyen	Nombre	Montant (€)	Pct moyen
1.305.05.02	Sidérose	8	803	9,9				8	803	9,9
1.305.06	Asthme provoqué par une hypersensibilité spécifique due à des substances qui ne figurent pas dans d'autres rubriques	67	21.112	15,3	31	5.782	10,6	98	26.894	13,8
2.306.01	Affections cancéreuses des voies respiratoires supérieures provoquées par les poussières de bois	139	216.892	90,9				139	216.892	90,9
2.306.02	Maladies pulmonaires provoquées par l'inhalation de poussières de coton, de lin, de chanvre, de jute, de sisal et de bagasse	232	96.814	30,2	138	31.578	19,1	370	128.392	26,1
9.307	Mésothéliome provoqué par l'amiante	69	123.261	100,0				69	123.261	100,0
9.308	Cancer du poumon provoqué par l'amiante	78	67.996	54,7				78	67.996	54,7
9.310	Cancer du larynx provoqué par l'amiante	3	2.809	66,7				3	2.809	66,7
Groupe 1.4	**Maladies professionnelles infectieuses et parasitaires**	**53**	**31.477**	**34,2**	**174**	**61.733**	**22,4**	**227**	**93.210**	**25,1**
1.402.01	Paludisme	3	2.099	40,3				3	2.099	40,3
1.403.01	Maladies infectieuses ou parasitaires transmises à l'homme par des animaux ou débris d'animaux	8	4.752	32,4	1	114	10,0	9	4.867	29,9
1.404.01	Tuberculose chez le personnel s'occupant de prévention, soins, assistance à domicile, recherches et autres activités professionnelles dans des institutions de soins où un risque accru d'infection existe	18	8.156	29,8	90	19.024	14,7	108	27.179	17,2
1.404.02	Hépatite virale chez le personnel s'occupant de prévention, soins, assistance à domicile, recherches et autres activités professionnelles dans des institutions de soins où un risque accru d'infection existe	21	14.419	35,7	59	29.725	30,8	80	44.143	32,1
1.404.03	Autres maladies infectieuses chez le personnel s'occupant de prévention, soins, assistance à domicile, ou travaux de laboratoire et autres activités professionnelles dans des institutions de soins où un risque accru d'infection existe	3	2.052	49,3	24	12.871	30,8	27	14.923	32,9
Groupe 1.6	**Maladies professionnelles provoquées par des agents physiques**	**37.169**	**6.738.845**	**13,8**	**607**	**106.642**	**13,5**	**37.776**	**6.845.487**	**13,8**
1.601	Maladies provoquées par les radiations ionisantes	24	17.139	39,8	21	7.348	22,8	45	24.487	31,8
1.602	Cataracte provoquée par le rayonnement thermique	28	14.163	37,6	1	456	40,0	29	14.619	37,7
1.603	Hypoacousie ou surdité provoquée par le bruit	5.846	1.127.035	15,1	189	54.122	21,1	6.035	1.181.158	15,3
1.604	Affections provoquées par la compression ou décompression atmosphérique	6	2.881	24,0	3	556	9,0	9	3.437	19,0
1.605.01	*Maladies ostéo-articulaires provoquées par les vibrations mécaniques : localisation des lésions indéterminée (ancien code)*	*4.655*	*704.628*	*13,2*	*93*	*8.367*	*9,0*	*4.748*	*712.995*	*13,1*
1.605.01.1	*- vibrations mécaniques, membres supérieurs (ancien code)*	*6.417*	*604.946*	9,1	*68*	*4.598*	7,3	*6.485*	*609.544*	*9,1*

		Hommes			Femmes			TOTAL		
		Nombre	Montant (€)	Pct moyen	Nombre	Montant (€)	Pct moyen	Nombre	Montant (€)	Pct moyen
1.605.01	Affections ostéo-articulaires des membres supérieurs provoquées par des vibrations mécaniques	1.535	183.528	8,6	29	2.388	8,8	1.564	185.916	8,6
1.605.01.2	*- vibrations mécaniques, lésions dorsales (ancien code)*	*14.395*	*3.023.389*	15,5	*54*	*9.849*	15,1	*14.449*	*3.033.238*	*15,5*
1.605.12	*- lésions lombaires dégénératives et précoces provoquées par des vibrations mécaniques (ancien code)*	*1.279*	*336.159*	*14,9*	*6*	*1.224*	*15,2*	*1.285*	*337.383*	*14,9*
1.605.01.3	*- vibrations mécaniques, membres supérieurs + lésions dorsales (ancien code)*	*1.528*	*465.146*	20,5	*4*	*447*	12,3	*1.532*	*465.593*	*20,5*
1.605.02	Maladies angio-neurotiques provoquées par les vibrations mécaniques	83	11.610	10,3	1	86	6,0	84	11.696	10,2
1.605.03	Syndrome mono ou polyradiculaire objectivé de type sciatique, syndrome de la queue de cheval ou syndrome du canal lombaire étroit.	727	186.907	14,6	13	3.771	15,0	740	190.679	14,6
1.606.11	Maladies des bourses périarticulaires dues à des pressions, cellulites sous-cutanées	362	22.080	5,3				362	22.080	5,3
1.606.21	Maladies dues au surmenage des gaines tendineuses, du tissu péritendineux, des insertions musculaires et tendineuses chez les artistes du spectacle	8	1.510	10,5	12	3.209	13,8	20	4.719	12,5
1.606.51	Paralysies de nerfs dues à la pression	273	37.494	8,3	113	10.220	6,9	386	47.714	7,9
1.607	Nystagmus des mineurs	3	230	7,7				3	230	7,7
Groupe 1.7	**Maladies professionnelles qui ne peuvent être classées dans une autre catégorie**	**81**	**73.820**	**39,8**	**272**	**78.044**	**13,2**	**353**	**151.864**	**19,3**
1.701	Affections de caractère allergique provoquées par le latex naturel après un mois au moins d'exposition au risque professionnel	33	8.322	11,8	270	74.834	12,8	303	83.157	12,7
1.711	Syndrome psycho-organique provoqué par des solvants organiques	48	65.498	59,1	2	3.209	64,5	50	68.707	59,3
	TOTAL	**56.330**	**12.965.204**	**17,4**	**4.267**	**1.014.672**	**15,4**	**60.597**	**13.979.876**	**17,2**

Ventilation par pathologie

		Code pathologie (voir Annexe)					
1.1	**Maladies professionnelles provoquées par les agents chimiques suivants:**	**B**	**D**	**N**	**R**	**X**	**TOTAL**
1.101	Arsenic ou ses composés		1	2	4	3	**10**
1.102	Béryllium (glucinium) ou ses composés				1		**1**
1.103.01	Oxyde de carbone					1	**1**
1.103.02	Oxychlorure de carbone				1		**1**
1.103.04	Cyanures					3	**3**
1.103.05	Composés du cyanogène			3	439	10	**452**
1.103.06	Isocyanates				33		**33**
1.104	Cadmium ou ses composés				22	4	**26**
1.105	Chrome ou ses composés		654	19	20	2	**695**
1.106	Mercure ou ses composés		2			10	**12**
1.107	Manganèse ou ses composés					6	**6**
1.108.01	Acide nitrique				7		**7**
1.108.02	Oxydes d'azote			1	96		**97**
1.108.03	Ammoniaque			6	24		**30**
1.109	Nickel ou ses composés		365		7	1	**373**
1.110	Phosphore ou ses composés					7	**7**
1.111	Plomb ou ses composés					176	**176**
1.112.01	Oxydes de soufre			3	44		**47**
1.112.02	Acide sulfurique			3	22	1	**26**
1.112.03	Hydrogène sulfuré				5		**5**
1.112.04	Sulfure de carbone					73	**73**
1.114	Vanadium ou ses composés				7		**7**
1.115.01	Chlore			2	28	3	**33**
1.115.02	Composés inorganiques du chlore			3	9		**12**
1.115.04	Composés inorganiques du brome					2	**2**
1.115.07	Fluor ou ses composés				4	1	**5**
1.116	Hydrocarbures aliphatiques ou alicycliques constituants de l'éther de pétrole et de l'essence		3	1		128	**132**
1.117	Dérivés halogénés des hydrocarbures aliphatiques ou alicycliques		1		6	50	**57**
1.118.01	Alcools				2	9	**11**
1.118.02	Les dérivés halogénés des alcools					2	**2**
1.118.03	Glycols					3	**3**
1.118.05	Ethers		9	2	2	1	**14**
1.118.06	Les dérivés halogénés des éthers					1	**1**
1.118.07	Cétones		1	2	5	3	**11**
1.118.09	Esters organiques			1	4	7	**12**
1.119.01	Acides organiques		4	4	73	7	**88**
1.119.02	Aldéhydes		4	1	24		**29**
1.119.03	Les dérivés amidiques des aldéhydes					3	**3**
1.119.021	Méthanal (formaldéhyde)		18	1	48		**67**
1.120.02	Esters de l'acide nitrique					1	**1**
1.121.01	Benzène	47				45	**92**
1.121.02	Les homologues du benzène					25	**25**

		Code pathologie (voir Annexe)					
1.121.03	Naphtalènes			3	5		**8**
1.121.04	Les homologues des naphtalènes				3		**3**
1.121.05	Autre hydrocarbures aromatiques polycycliques condensés				1		**1**
1.122	Dérivés halogénés des hydrocarbures aromatiques		4		1	1	**6**
1.123.01	Phénols ou homologues		2	25	1	4	**32**
1.123.02	Les dérivés halogénés des phénols ou homologues					1	**1**
1.124.01	Amines aromatiques ou hydrazines aromatiques		18		5	65	**88**
1.124.02	Les dérivés halogénés, phénoliques, nitrosés, nitrés ou sulfonés des amines aromatiques ou hydrazines aromatiques		2			3	**5**
1.130	Zinc et composés				3		**3**
1.132	Platine et composés				9		**9**
2.107	Hydrocarbures aliphatiques autres que ceux visés sous 1.116				7		**7**
2.108.01	Amines aliphatiques		1	1	10		**12**
2.110.01	Vinylbenzène (styrène)			1	7	3	**11**
9.101	Terpènes		12				**12**
9.102	Cobalt ou composés du cobalt		4		21		**25**
	TOTAL 1.1	**47**	**1.105**	**84**	**1.010**	**665**	**2.911**
1.701	Affections de caractère allergique provoquées par le latex naturel		236	6	61		**303**

Groupe 1.1 : Importance relative des pathologies

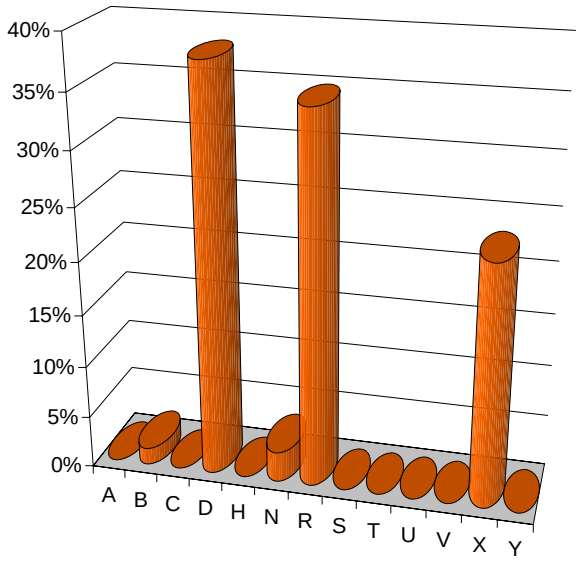

Ventilation selon le pourcentage de l'incapacité

		]0 - 10[	[10 - 20[	[20 - 30[	[30 - 40[	[40 - 50[	[50 - 60[	[60 - 70[	[70 - 80[	[80 - 90[	[90 - 100]	Total
Groupe 1.1	**Maladies professionnelles provoquées par les agents chimiques suivants:**	**1.192**	**831**	**260**	**184**	**130**	**61**	**51**	**40**	**41**	**121**	**2.911**
1.101	Arsenic ou ses composés	3	2	1	1					1	2	**10**
1.102	Béryllium (glucinium) ou ses composés	1										**1**
1.103.01	Oxyde de carbone	1										**1**
1.103.02	Oxychlorure de carbone	1										**1**
1.103.04	Cyanures	1		1	1							**3**
1.103.05	Composés du cyanogène	205	91	44	34	26	8	12	9	8	15	**452**
1.103.06	Isocyanates	17	5	1	5	3	1	1				**33**
1.104	Cadmium ou ses composés	13	3	1		2	1	2	1	1	2	**26**
1.105	Chrome ou ses composés	205	294	84	68	21	8	3		1	11	**695**
1.106	Mercure ou ses composés	6	2	4								**12**
1.107	Manganèse ou ses composés	2	1			1					2	**6**
1.108.01	Acide nitrique	4					2			1		**7**
1.108.02	Oxydes d'azote	19	18	18	10	8	5	3	3	9	4	**97**
1.108.03	Ammoniaque	20	4	1	1	1	1		1	1		**30**
1.109	Nickel ou ses composés	153	165	30	13	9	2			1		**373**
1.110	Phosphore ou ses composés	1	1			2	2				1	**7**
1.111	Plomb ou ses composés	115	40	6		4	2	1	1		7	**176**
1.112.01	Oxydes de soufre	13	10	7	3	7	1	2	1	2	1	**47**
1.112.02	Acide sulfurique	8	5	2	2	4	1		1	2	1	**26**
1.112.03	Hydrogène sulfuré		2	1							2	**5**
1.112.04	Sulfure de carbone	57	12		2		1			1		**73**
1.114	Vanadium ou ses composés	3		1		1	1		1			**7**
1.115.01	Chlore	10	8	1		5	3	2		1	3	**33**
1.115.02	Composés inorganiques du chlore	7	2	2		1						**12**
1.115.04	Composés inorganiques du brome						1				1	**2**
1.115.07	Fluor ou ses composés	3		1	1							**5**
1.116	Hydrocarbures aliphatiques ou alicycliques constituants de l'éther de pétrole et de l'essence	69	22	5	3	6	3	5	7	2	10	**132**
1.117	Dérivés halogénés des hydrocarbures aliphatiques ou alicycliques	25	7	4	6	2	2	4	2	2	3	**57**
1.118.01	Alcools	5	3	1		1	1					**11**
1.118.02	Les dérivés halogénés des alcools	1		1								**2**
1.118.03	Glycols,	2		1								**3**

		]0 - 10[	[10 - 20[	[20 - 30[	[30 - 40[	[40 - 50[	[50 - 60[	[60 - 70[	[70 - 80[	[80 - 90[	[90 - 100]	Total
1.118.05	Ethers	4	7	2			1					**14**
1.118.06	Les dérivés halogénés des éthers		1									**1**
1.118.07	Cétones	3	3		2				1		2	**11**
1.118.09	Esters organiques	7		3	1	1						**12**
1.119.01	Acides organiques	39	16	14	4	6	2	3	2	1	1	**88**
1.119.02	Aldéhydes	16	4	2	1	2	1		2		1	**29**
1.119.03	Les dérivés amidiques des aldéhydes	1	1								1	**3**
1.119.021	Méthanal (formaldéhyde)	34	19	6	2	2	2		1	1		**67**
1.120.02	Esters de l'acide nitrique	1										**1**
1.121.01	Benzène	22	16	7	6	6	7	3	6	3	16	**92**
1.121.02	Les homologues du benzène	10	6		1	2	1	1		1	3	**25**
1.121.03	Naphtalènes	1				1		1		1	4	**8**
1.121.04	Les homologues des naphtalènes	1		1							1	**3**
1.121.05	Autre hydrocarbures aromatiques polycycliques condensés										1	**1**
1.122	Dérivés halogénés des hydrocarbures aromatiques	4	2									**6**
1.123.01	Phénols ou homologues	7	5	1		1		1		1	16	**32**
1.123.02	Les dérivés halogénés des phénols ou homologues		1									**1**
1.124.01	Amines aromatiques ou hydrazines aromatiques	32	31	2	10	1	1	3	1		7	**88**
1.124.02	Les dérivés halogénés, phénoliques, nitrosés, nitrés ou sulfonés des amines aromatiques ou hydrazines aromatiques	3	1								1	**5**
1.130	Zinc et composés	3										**3**
1.132	Platine et composés	5	2		1			1				**9**
2.107	Hydrocarbures aliphatiques autres que ceux visés sous 1.116	5	2									**7**
2.108.01	Amines aliphatiques	3	4	1	2			1			1	**12**
2.110.01	Vinylbenzène (styrène)	7	1		2						1	**11**
9.101	Terpènes	5	6			1						**12**
9.102	Cobalt ou composés du cobalt	9	6	3	2	3		2				**25**
Groupe 1.2	**Maladies professionnelles de la peau causées par des substances et agents non compris sous d'autres positions**	**1.124**	**1.697**	**478**	**273**	**130**	**22**	**2**	**2**	**2**	**8**	**3.738**
	Affections cutanées et cancers cutanés dus:											
1.201.01	à la suie		1				1					**2**
1.201.02	au goudron	1	2									**3**
1.201.03	au bitume		1	1								**2**
1.201.04	au brai	1										**1**
1.201.06	aux huiles minérales	57	17	3	3	2						**82**
1.202	Affections cutanées provoquées dans le milieu professionnel par des substances non considérées sous d'autres positions	1.065	1.676	474	270	128	21	2	2	2	8	**3.648**

		]0 - 10[	[10 - 20[	[20 - 30[	[30 - 40[	[40 - 50[	[50 - 60[	[60 - 70[	[70 - 80[	[80 - 90[	[90 - 100]	Total
Groupe 1.3	**Maladies professionnelles provoquées par l'inhalation de substances et agents non compris sous d'autres positions**	**5.952**	**2.613**	**1.661**	**1.154**	**1.352**	**1.009**	**676**	**326**	**308**	**541**	**15.592**
1.301.11	Silicose	4.249	1.928	1.271	916	1.096	875	566	271	231	259	**11.662**
1.301.12	Silicose associée à la tuberculose pulmonaire	3	1		5	1	1	3	3		6	**23**
9.301.20	Affections bénignes de la plèvre et du péricarde provoquées par l'amiante	22	14	15	12	19	13	6	1	4	5	**111**
1.301.21	Asbestose	812	261	129	80	103	52	43	20	19	38	**1.557**
1.301.23	Asbestose associée à un cancer du poumon	1		1	1		1	3		1	7	**15**
1.301.24	Pneumoconioses dues aux poussières de silicates	15	4	4	2	3	3	2	1	1		**35**
1.302	Affections broncho-pulmonaires dues aux poussières ou fumées d'aluminium ou de ses composés	3	2	2	3			1	1			**12**
1.303	Affections broncho-pulmonaires dues aux poussières de métaux durs	13	10	12	2	3	5	1		2	7	**55**
1.304	Affections broncho-pulmonaires causées par les poussières de scories Thomas			1								**1**
1.305.01	Troubles respiratoires de caractère allergique provoqués dans le milieu professionnel par les bois de teck et de kamballa	30	11	11	5	5	1	2		4	1	**70**
1.305.02	Farinose	521	243	106	70	71	22	16	11	13	11	**1.084**
1.305.03.01	Troubles respiratoires de caractère allergique provoqués dans le milieu professionnel par le bois	16	12	4	6	5	3	1		1		**48**
1.305.03.02	Troubles respiratoires de caractère allergique provoqués dans le milieu professionnel par les antibiotiques	23	5	3	2							**33**
1.305.04	Troubles respiratoires de caractère allergique provoqués dans le milieu professionnel par les enzymes protéolytiques	51	21	16	6	2	1	1			2	**100**
1.305.05.01	Alvéolite allergique extrinsèque	11	3		2	1	1		1		2	**21**
1.305.05.02	Sidérose	6		1		1						**8**
1.305.06	Asthme provoqué par une hypersensibilité spécifique due à des substances qui ne figurent pas dans d'autres rubriques	57	17	12	3	4	1	3	1			**98**
2.306.01	Affections cancéreuses des voies respiratoires supérieures provoquées par les poussières de bois		1	2	1	2	2	5	4	25	97	**139**
2.306.02	Maladies pulmonaires provoquées par l'inhalation de poussières de coton, de lin, de chanvre, de jute, de sisal et de bagasse	118	72	53	33	27	23	18	8	5	13	**370**
9.307	Mésothéliome provoqué par l'amiante										69	**69**
9.308	Cancer du poumon provoqué par l'amiante	1	7	18	5	9	5	5	4	1	23	**78**
9.310	Cancer du larynx provoqué par l'amiante		1							1	1	**3**

		]0 - 10[	[10 - 20[	[20 - 30[	[30 - 40[	[40 - 50[	[50 - 60[	[60 - 70[	[70 - 80[	[80 - 90[	[90 - 100]	Total
Groupe 1.4	**Maladies professionnelles infectieuses et parasitaires**	**90**	**49**	**25**	**14**	**11**	**5**	**5**	**7**	**4**	**17**	**227**
1.402.01	Paludisme		1	1						1		**3**
1.403.01	Maladies infectieuses ou parasitaires transmises à l'homme par des animaux ou débris d'animaux	2	5								2	**9**
1.404.01	Tuberculose chez le personnel s'occupant de prévention, soins, assistance à domicile, recherches et autres activités professionnelles dans des institutions de soins où un risque accru d'infection existe	67	13	9	5	1	3	4	2	1	3	**108**
1.404.02	Hépatite virale chez le personnel s'occupant de prévention, soins, assistance à domicile, recherches et autres activités professionnelles dans des institutions de soins où un risque accru d'infection existe	12	29	9	8	5	2		4	2	9	**80**
1.404.03	Autres maladies infectieuses chez le personnel s'occupant de prévention, soins, assistance à domicile, ou travaux de laboratoire et autres activités professionnelles dans des institutions de soins où un risque accru d'infection existe	9	1	6	1	5		1	1		3	**27**
Groupe 1.6	**Maladies professionnelles provoquées par des agents physiques**	**17.460**	**12.110**	**4.904**	**1.894**	**719**	**285**	**139**	**87**	**114**	**64**	**37.776**
1.601	Maladies provoquées par les radiations ionisantes	11	15	1	5	2	2	2	1	1	5	**45**
1.602	Cataracte provoquée par le rayonnement thermique	3	9	6	2	2	2				5	**29**
1.603	Hypoacousie ou surdité provoquée par le bruit	3.649	1.102	388	244	178	132	107	77	110	48	**6.035**
1.604	Affections provoquées par la compression ou décompression atmosphérique	5	2	1							1	**9**
1.605.01	*Maladies ostéo-articulaires provoquées par les vibrations mécaniques : localisation des lésions indéterminée (ancien code)*	*2.278*	*1.499*	*593*	*230*	*100*	*34*	*9*	*2*	*2*	*1*	***4.748***
1.605.01.1	*- vibrations mécaniques, membres supérieurs (ancien code)*	4.369	1.613	342	114	35	10	1	1			**6.485**
1.605.01	Affections ostéo-articulaires des membres supérieurs provoquées par des vibrations mécaniques	1.119	348	66	26	4	1					**1.564**
1.605.01.2	*- vibrations mécaniques, lésions dorsales (ancien code)*	4.362	6.075	2.682	953	279	75	15	3	1	4	**14.449**
1.605.12	*- lésions lombaires dégénératives et précoces provoquées par des vibrations mécaniques (ancien code)*	*482*	*447*	*243*	*79*	*31*	*1*		*2*			***1.285***
1.605.01.3	*- vibrations mécaniques, membres supérieurs + lésions dorsales (ancien code)*	200	606	443	186	66	25	5	1			**1.532**
1.605.02	Maladies angio-neurotiques provoquées par les vibrations mécaniques	50	24	7	2	1						**84**

		]0 - 10[	[10 - 20[	[20 - 30[	[30 - 40[	[40 - 50[	[50 - 60[	[60 - 70[	[70 - 80[	[80 - 90[	[90 - 100]	Total
1.605.03	Syndrome mono ou polyradiculaire objectivé de type sciatique, syndrome de la queue de cheval ou syndrome du canal lombaire étroit.	290	265	116	47	20	2					**740**
1.606.11	Maladies des bourses périarticulaires dues à des pressions, cellulites sous-cutanées	338	21	3								**362**
1.606.21	Maladies dues au surmenage des gaines tendineuses, du tissu péritendineux, des insertions musculaires et tendineuses chez les artistes du spectacle	11	5	3			1					**20**
1.606.51	Paralysies de nerfs dues à la pression	291	78	10	6	1						**386**
1.607	Nystagmus des mineurs	2	1									**3**
Groupe 1.7	**Maladies professionnelles qui ne peuvent être classées dans une autre catégorie**	**28**	**253**	**18**	**9**	**9**	**10**	**7**	**12**	**5**	**2**	**353**
1.701	Affections de caractère allergique provoquées par le latex naturel après un mois au moins d'exposition au risque professionnel	26	252	16	5	4						**303**
1.711	Syndrome psycho-organique provoqué par des solvants organiques	2	1	2	4	5	10	7	12	5	2	**50**
	TOTAL	**25.846**	**17.553**	**7.346**	**3.528**	**2.351**	**1.392**	**880**	**474**	**474**	**753**	**60.597**

Nombre d'indemnisations et montants des indemnités mensuelles par pourcentage d'incapacité permanente
SILICOSE

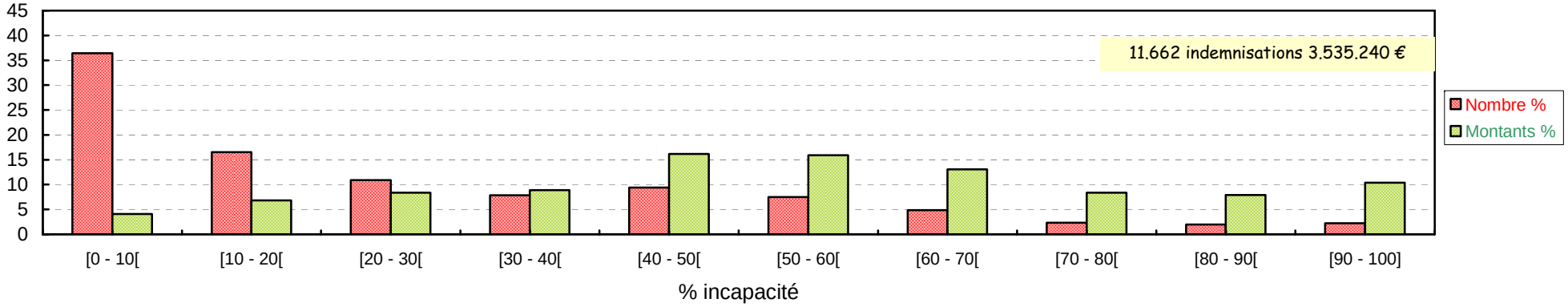

Nombre d'indemnisations et montants des indemnités mensuelles par pourcentage d'incapacité permanente
AUTRES MALADIES PROFESSIONNELLES

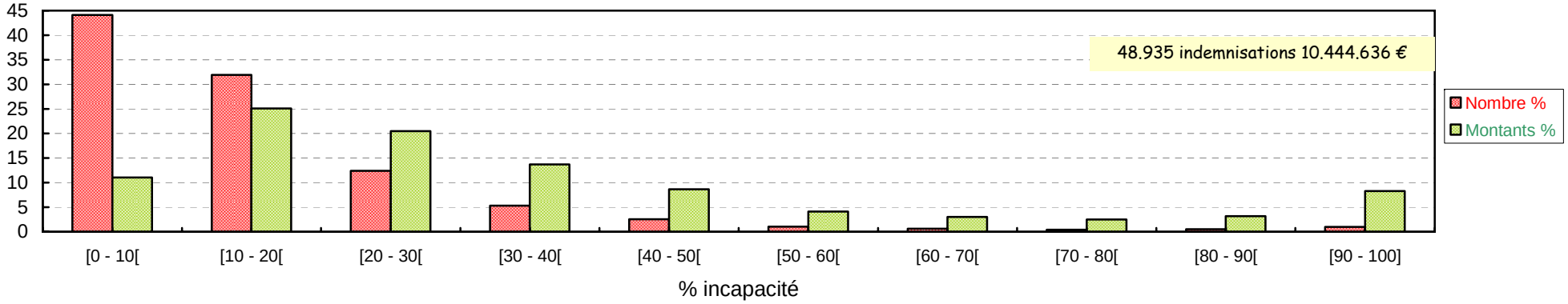

Ventilation par nationalité des intéressés

Pays de nationalité	Nombre
Albanie	1
Allemagne	283
Autriche	2
Espagne	1.221
France	523
Royaume Uni	18
Luxembourg	23
Grèce	713
Hongrie	22
Irlande	1
Malte	2
Norvège	1
Pologne	192
Portugal	142
Roumanie	1
Saint-Marin	4
Suisse	9
Italie	13.295
Pays-Bas	296
Tchécoslovaquie	10
Ex-URSS	13
Serbie, Monténégro	42
Rép. Tchèque	1
Croatie	8
Rép. Slovénie	2
Macédoine	1
Bosnie-Herzégovine	1
Belgique	40.959
Yougoslavie	4
Singapour	1
Japon	1
Philippines	1
Irak	1
Israël	1
Pakistan	1
Turquie	901
Ghana	1
Algérie	353
Maroc	993
Tunisie	9
Iles Canaries	5
Canada	36
U.S.A.	9
Haïti	1
Argentine	1
Brésil	1
Chili	2
Venezuela	1
Australie	1
Réfugiés, autres ...	487
TOTAL GENERAL	**60.597**

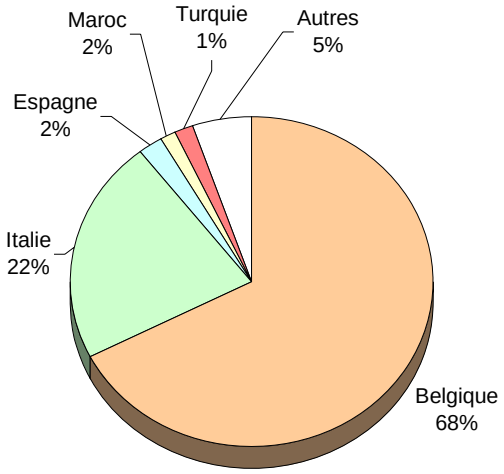

Ventilation par âge et sexe

AGE	HOMMES	FEMMES	TOTAL
-20 ans		1	1
20 - 24	12	22	34
25 - 29	78	104	182
30 - 34	210	248	458
35 - 39	511	468	979
40 - 44	1.104	623	1.727
45 - 49	2.004	650	2.654
50 - 54	3.620	562	4.182
55 - 59	5.804	417	6.221
60 - 64	6.913	335	7.248
65 - 69	8.619	245	8.864
70 - 74	10.027	229	10.256
75 - 79	9.388	179	9.567
80 et plus	8.040	184	8.224
TOTAL	**56.330**	**4.267**	**60.597**
Age moyen	**68**	**52**	**67**

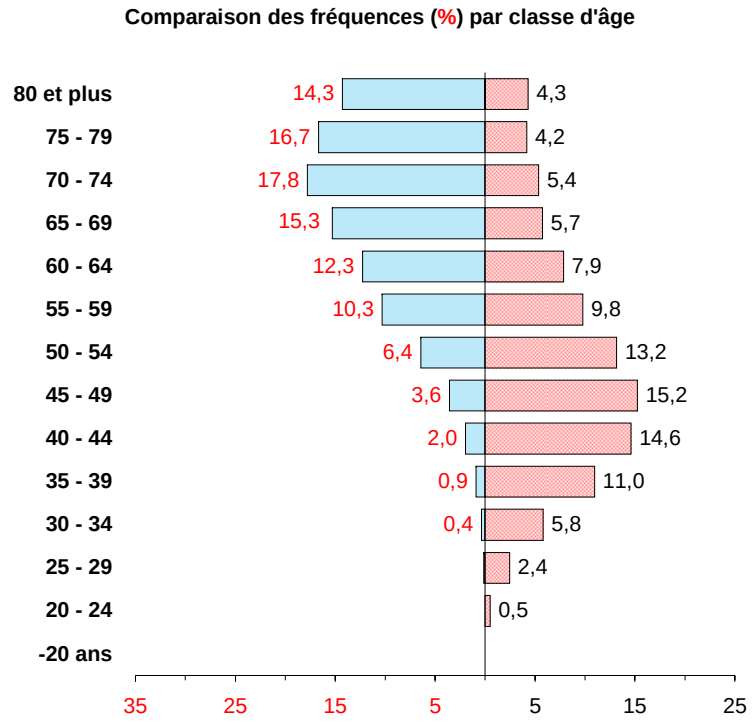

Ventilation selon le domicile

Provinces et arrondissements	Nombre	%
Province d'Anvers	**4.972**	**8,2**
Anvers	2.098	42,2
Malines	727	14,6
Turnhout	2.147	43,2
Bruxelles capitale	**1.127**	**1,9**
Brabant flamand	**2.042**	**3,4**
Hal-Vilvorde	791	38,7
Louvain	1.251	61,3
Brabant wallon	**649**	**1,1**
Nivelles	649	100,0
Province de Flandre occidentale	**2.580**	**4,3**
Bruges	561	21,7
Dixmude	130	5,0
Ypres	225	8,7
Courtrai	707	27,4
Ostende	288	11,2
Roulers	353	13,7
Tielt	218	8,4
Furnes	98	3,8
Province de Flandre orientale	**3.172**	**5,2**
Alost	601	18,9
Audenarde	342	10,8
Termonde	451	14,2
Eeklo	215	6,8
Gand	714	22,5
St-Nicolas	849	26,8
Province de Hainaut	**14.733**	**24,3**
Ath	666	4,5
Charleroi	5.433	36,9
Mons	3.268	22,2
Mouscron	234	1,6
Soignies	2.103	14,3
Thuin	2.122	14,4
Tournai	907	6,2
Province de Liège	**12.988**	**21,4**
Huy	704	5,4
Liège	9.362	72,1
Verviers	2.449	18,9
Waremme	473	3,6

Province de Limbourg	**9.882**	**16,3**
Hasselt	5.109	51,7
Maaseik	2.517	25,5
Tongres	2.256	22,8
Province de Luxembourg	**849**	**1,4**
Arlon	47	5,5
Bastogne	150	17,7
Marche-en-Famenne	266	31,3
Neufchâteau	223	26,3
Virton	163	19,2
Province de Namur	**2.744**	**4,5**
Dinant	532	19,4
Namur	1.834	66,8
Philippeville	378	13,8
Total Belgique	**55.738**	**92,0**
Flandre	22.648	40,6
Wallonie	31.963	57,3
Bruxelles capitale	1.127	2,0
Etranger	**4.859**	**8,0**
TOTAL	**60.597**	

Indemnisations suivant le domicile de la victime

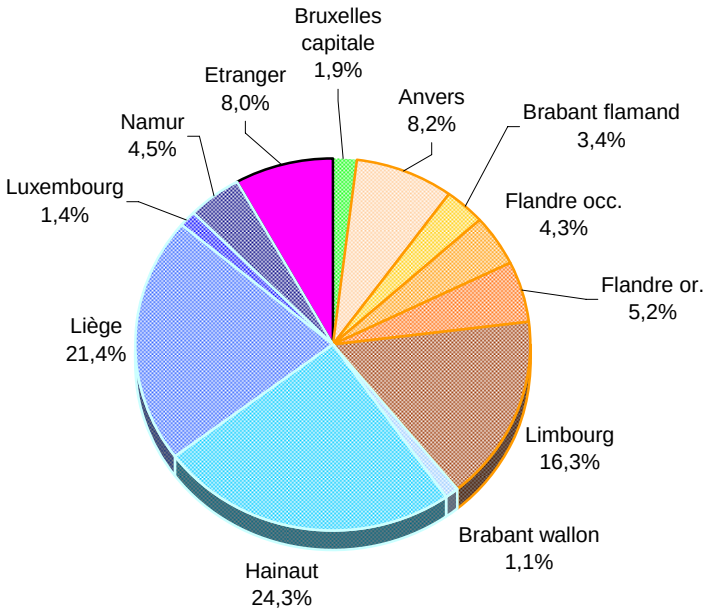

2. Système ouvert

Ventilation par pathologie

PATHOLOGIE		Hommes			Femmes			TOTAL		
		Nombre	Montant (€)	Pct moyen	Nombre	Montant (€)	Pct moyen	Nombre	Montant (€)	Pct moyen
C	Canal carpien	2	99	4,5				2	99	4,5
L	Affections lombaires	1	362	16,0				1	362	16,0
N	Pathologie nez-gorge-oreille autre que la surdité	13	7.694	29,8	16	3.980	12,4	29	11.674	20,2
R	Système respiratoire	41	13.082	17,6	38	11.388	15,5	79	24.471	16,6
S	Pathologie osseuse, articulaire, discale	118	30.376	14,5	32	7.891	14,4	150	38.266	14,5
T	Tendinites	154	19.890	8,0	70	5.969	6,3	224	25.859	7,4
V	Pathologie vasculaire	8	1.193	8,3	1	86	10,0	9	1.278	8,4
X	Atteinte générale (pathologie infectieuse, rénale, nerveuse, pathologies non reprises sous d'autres rubriques)	3	3.643	56,7	1	1.906	80,0	4	5.549	62,5
	TOTAL	**340**	**76.338**	**12,7**	**158**	**31.220**	**11,2**	**498**	**107.559**	**12,2**

Ventilation selon le pourcentage de l'incapacité

PATHOLOGIE		]0 - 10[	[10 - 20[	[20 - 30[	[30 - 40[	[40 - 50[	[50 - 60[	[60 - 70[	[70 - 80[	[80 - 90[	[90 - 100]	Total
C	Canal carpien	2										**2**
L	Affections lombaires		1									**1**
N	Pathologie nez-gorge-oreille autre que la surdité	13	10	1	1		1				3	**29**
R	Système respiratoire	36	18	8	11	2	2	1		1		**79**
S	Pathologie osseuse, articulaire, discale	57	60	12	14	4	3					**150**
T	Tendinites	172	42	6	4							**224**
V	Pathologie vasculaire	5	3	1								**9**
X	Atteinte générale (pathologie infectieuse, rénale, nerveuse, pathologies non reprises sous d'autres rubriques)			1					2	1		**4**
	TOTAL	**285**	**134**	**29**	**30**	**6**	**6**	**1**	**2**	**2**	**3**	**498**

3. Systèmes liste et ouvert

Evolution du nombre d'indemnisations et du montant global

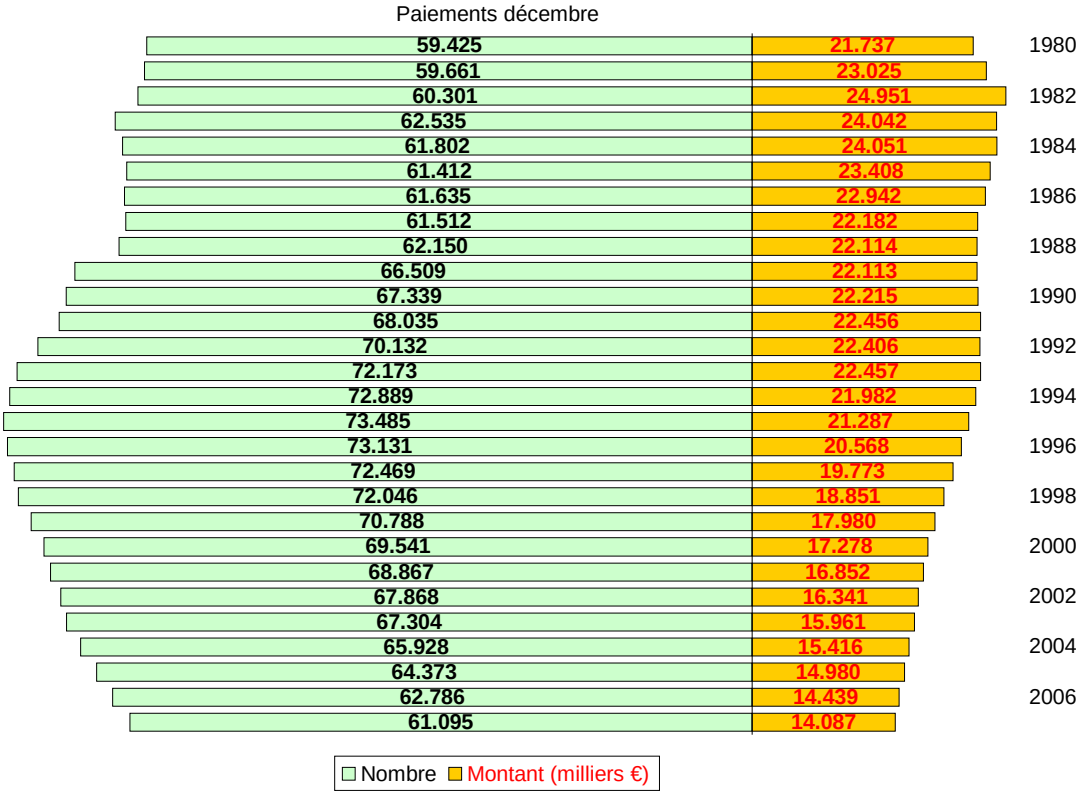

Evolution du montant mensuel moyen par indemnisation (€)

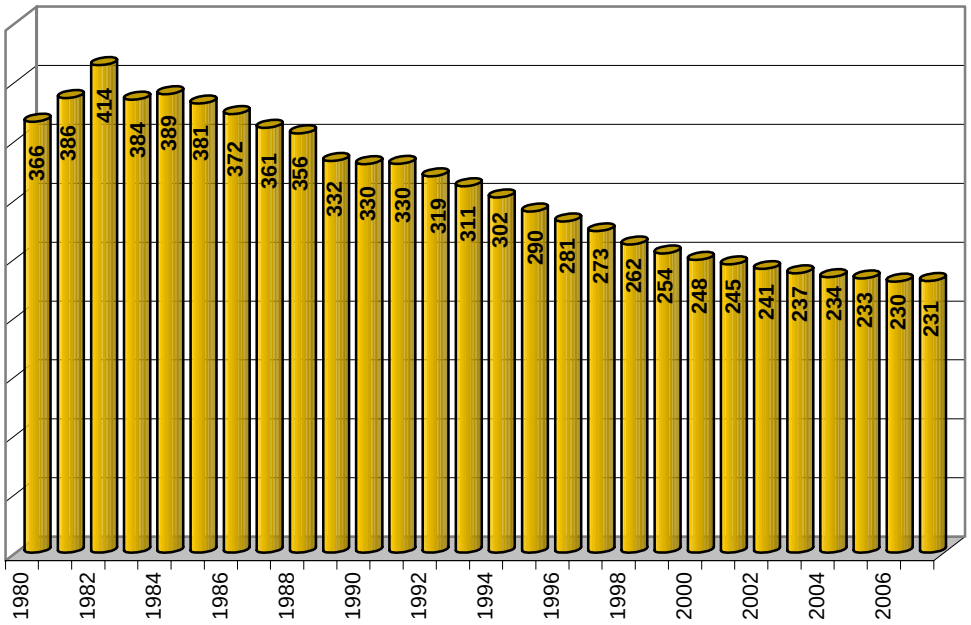

II. LES RENTES AUX AYANTS DROIT

1. Système liste

Nombre.Ventilation par diagnostic

		Rente conjoint(e)		Rente	Rente	Nombre de décédés	
		H	F	orphelins	autres	H	F
Groupe 1.1	**Maladies professionnelles provoquées par les agents chimiques suivants:**	**5**	**525**	**33**	**3**	**535**	**2**
1.101	Arsenic ou ses composés		30			30	
1.103.05	Composés du cyanogène		16	1		17	
1.104	Cadmium ou ses composés		11	1		11	
1.105	Chrome ou ses composés	1	53			54	
1.106	Mercure ou ses composés		1			1	
1.107	Manganèse ou ses composés		1			1	
1.108.01	Acide nitrique		4			4	
1.108.02	Oxydes d'azote		33			33	
1.108.03	Ammoniaque		3			3	
1.109	Nickel ou ses composés		11	1		11	
1.111	Plomb ou ses composés		12			12	
1.112.01	Oxydes de soufre		16			16	
1.112.02	Acide sulfurique		7			7	
1.112.03	Hydrogène sulfuré		1			1	
1.112.04	Sulfure de carbone		3			3	
1.114	Vanadium ou ses composés		2			2	
1.115.01	Chlore		7			7	
1.115.02	Composés inorganiques du chlore		4			4	
1.115.03	Brome		1			1	
1.116	Hydrocarbures aliphatiques ou alicycliques constituants de l'éther de pétrole et de l'essence		21	1		22	
1.117	Dérivés halogénés des hydrocarbures aliphatiques ou alicycliques		7	1		7	
1.118.09	Esters organiques	1				1	
1.119.01	Acides organiques	1	2			2	1
1.119.021	Méthanal (formaldéhyde)		3			3	
1.120.01	Nitrodérivés aliphatiques		1			1	
1.120.02	Esters de l'acide nitrique		1			1	
1.121.01	Benzène	1	112	22	2	116	1

		Rente conjoint(e)		Rente	Rente	Nombre de décédés	
		H	F	orphelins	autres	H	F
1.121.02	Les homologues du benzène		9	1		9	
1.121.03	Naphtalènes		32	2		32	
1.121.04	Les homologues des naphtalènes		26	3	1	27	
1.121.05	Autres hydrocarbures aromatiques polycycliques condensés		5			5	
1.122	Dérivés halogénés des hydrocarbures aromatiques		1			1	
1.123.01	Phénols ou homologues		54			54	
1.124.01	Amines aromatiques ou hydrazines aromatiques ou	1	33			34	
1.124.02	Les dérivés halogénés, phénoliques, nitrosés, nitrés ou sulfonés des amines aromatiques ou hydrazines aromatiques		1			1	
9.102	Cobalt ou composés du cobalt		1			1	
Groupe 1.2	**Maladies professionnelles de la peau causées par des substances et agents non compris sous d'autres positions**		**8**	**1**		**9**	
	Affections cutanées et cancers cutanés dus:						
1.201.03	au bitume		1			1	
1.201.04	au brai		1	1		2	
1.202	Affections cutanées provoquées dans le milieu professionnel par des substances non considérées sous d'autres positions		6			6	
Groupe 1.3	**Maladies professionnelles provoquées par l'inhalation de substances et agents non compris sous d'autres positions**	**60**	**12.329**	**425**	**1**	**12.453**	**66**
1.301.11	Silicose	14	9.921	304		10.029	20
1.301.12	Silicose associée à la tuberculose pulmonaire		85			85	
9.301.20	Affections bénignes de la plèvre et du péricarde provoquées par l'amiante		14			14	
1.301.21	Asbestose	9	483	12		485	9
1.301.22	Asbestose associée à la tuberculose pulmonaire		1			1	
1.301.23	Asbestose associée à un cancer du poumon	2	137	2		138	1
1.301.24	Pneumoconioses dues aux poussières de silicates		18	2		20	
1.302	Affections broncho-pulmonaires dues aux poussières ou fumées d'aluminium ou de ses composés		5			5	
1.303	Affections broncho-pulmonaires dues aux poussières de métaux durs		7	1		7	
1.305.01	Troubles respiratoires de caractère allergique provoqués dans le milieu professionnel par les bois de teck et de kamballa		20			20	
1.305.02	Farinose	1	103	1		104	1
1.305.03.01	Troubles respiratoires de caractère allergique provoqués dans le milieu professionnel par le bois		1			1	
2.306.01	Affections cancéreuses des voies respiratoires supérieures provoquées par les poussières de bois		100	6		100	

		Rente conjoint(e)		Rente	Rente	Nombre de décédés	
		H	F	orphelins	autres	H	F
2.306.02	Maladies pulmonaires provoquées par l'inhalation de poussières de coton, de lin, de chanvre, de jute, de sisal et de bagasse	5	139	3		140	5
9.307	Mésothéliome provoqué par l'amiante	28	1.016	66	1	1.024	29
9.308	Cancer du poumon provoqué par l'amiante	1	279	28		280	1
Groupe 1.4	**Maladies professionnelles infectieuses et parasitaires**	**9**	**22**	**2**	**1**	**22**	**10**
1.402.01	Paludisme		4			4	
1.403.01	Maladies infectieuses ou parasitaires transmises à l'homme par des animaux ou débris d'animaux		1			1	
1.404.01	Tuberculose chez le personnel s'occupant de prévention, soins, assistance à domicile, recherches et autres activités professionnelles dans des institutions de soins où un risque accru d'infection existe	1	4			4	1
1.404.02	Hépatite virale chez le personnel s'occupant de prévention, soins, assistance à domicile, recherches et autres activités professionnelles dans des institutions de soins où un risque accru d'infection existe	6	11	2	1	11	7
1.404.03	Autres maladies infectieuses chez le personnel s'occupant de prévention, soins, assistance à domicile, ou travaux de laboratoire et autres activités profession-nelles dans des institutions de soins où un risque accru d'infection existe	2	2			2	2
Groupe 1.6	**Maladies professionnelles provoquées par des agents physiques**	**5**	**26**	**3**		**26**	**5**
1.601	Maladies provoquées par les radiations ionisantes	5	25	3		25	5
	Maladies ostéo-articulaires provoquées par les vibrations mécaniques :						
1.605.01.2	*- vibrations mécaniques, lésions dorsales (ancien code)*		*1*			*1*	
	TOTAL	**79**	**12.910**	**464**	**5**	**13.045**	**83**
	TOTAL GLOBAL		**13.458**			**13.128**	

Montants (€).Ventilation par diagnostic

		Rente conjoint(e)		Rente orphelins	Rente autres	Nombre d'ayants droit
		H	F			
Groupe 1.1	**Maladies professionnelles provoquées par les agents chimiques suivants:**	**1.990**	**172.491**	**11.194**	**638**	**566**
1.101	Arsenic ou ses composés		9.649			30
1.103.05	Composés du cyanogène		5.100	365		17
1.104	Cadmium ou ses composés		3.500	282		12
1.105	Chrome ou ses composés	319	17.399			54
1.106	Mercure ou ses composés		544			1
1.107	Manganèse ou ses composés		319			1
1.108.01	Acide nitrique		1.275			4
1.108.02	Oxydes d'azote		10.594			33
1.108.03	Ammoniaque		962			3
1.109	Nickel ou ses composés		3.250	324		12
1.111	Plomb ou ses composés		3.825			12
1.112.01	Oxydes de soufre		5.100			16
1.112.02	Acide sulfurique		2.231			7
1.112.03	Hydrogène sulfuré		319			1
1.112.04	Sulfure de carbone		956			3
1.114	Vanadium ou ses composés		638			2
1.115.01	Chlore		2.231			7
1.115.02	Composés inorganiques du chlore		1.275			4
1.115.03	Brome		319			1
1.116	Hydrocarbures aliphatiques ou alicycliques constituants de l'éther de pétrole et de l'essence		6.928	456		22
1.117	Dérivés halogénés des hydrocarbures aliphatiques ou alicycliques		2.225	327		8
1.118.09	Esters organiques	319				1
1.119.01	Acides organiques	319	638			3
1.119.021	Méthanal (formaldéhyde)		956			3
1.120.01	Nitrodérivés aliphatiques		701			1
1.120.02	Esters de l'acide nitrique		319			1
1.121.01	Benzène	715	37.873	7.547	425	137
1.121.02	Les homologues du benzène		2.942	159		10
1.121.03	Naphtalènes		10.958	720		34
1.121.04	Les homologues des naphtalènes		8.270	1.015	213	30

		Rente conjoint(e) H	Rente conjoint(e) F	Rente orphelins	Rente autres	Nombre d'ayants droit
1.121.05	Autres hydrocarbures aromatiques polycycliques condensés		1.575			5
1.122	Dérivés halogénés des hydrocarbures aromatiques		319			1
1.123.01	Phénols ou homologues		17.680			54
1.124.01	Amines aromatiques ou hydrazines aromatiques ou	319	10.982			34
1.124.02	Les dérivés halogénés, phénoliques, nitrosés, nitrés ou sulfonés des amines aromatiques ou hydrazines aromatiques		319			1
9.102	Cobalt ou composés du cobalt		319			1
Groupe 1.2	**Maladies professionnelles de la peau causées par des substances et agents non compris sous d'autres positions**		**2.629**	**364**		**9**
	Affections cutanées et cancers cutanés dus:					
1.201.03	au bitume		319			1
1.201.04	au brai		319	364		2
1.202	Affections cutanées provoquées dans le milieu professionnel par des substances non considérées sous d'autres positions		1.991			6
Groupe 1.3	**Maladies professionnelles provoquées par l'inhalation de substances et agents non compris sous d'autres positions**	**21.913**	**4.351.452**	**129.950**	**208**	**12.815**
1.301.11	Silicose	4.636	3.565.002	88.572		10.239
1.301.12	Silicose associée à la tuberculose pulmonaire		29.776			85
9.301.20	Affections bénignes de la plèvre et du péricarde provoquées par l'amiante		4.559			14
1.301.21	Asbestose	2.869	158.194	3.893		504
1.301.22	Asbestose associée à la tuberculose pulmonaire		319			1
1.301.23	Asbestose associée à un cancer du poumon	712	45.131	674		141
1.301.24	Pneumoconioses dues aux poussières de silicates		5.830	680		20
1.302	Affections broncho-pulmonaires dues aux poussières ou fumées d'aluminium ou de ses composés		1.594			5
1.303	Affections broncho-pulmonaires dues aux poussières de métaux durs		2.632	339		8
1.305.01	Troubles respiratoires de caractère allergique provoqués dans le milieu professionnel par les bois de teck et de kamballa		6.306			20
1.305.02	Farinose	269	31.238	356		105
1.305.03.01	Troubles respiratoires de caractère allergique provoqués dans le milieu professionnel par le bois		319			1
2.306.01	Affections cancéreuses des voies respiratoires supérieures provoquées par les poussières de bois		33.367	1.948		106
2.306.02	Maladies pulmonaires provoquées par l'inhalation de poussières de coton, de lin, de chanvre, de jute, de sisal et de bagasse	1.594	44.652	824		147

		Rente conjoint(e) H	Rente conjoint(e) F	Rente orphelins	Rente autres	Nombre d'ayants droit
9.307	Mésothéliome provoqué par l'amiante	11.515	333.416	23.117	208	1.111
9.308	Cancer du poumon provoqué par l'amiante	319	89.119	9.546		308
Groupe 1.4	**Maladies professionnelles infectieuses et parasitaires**	**3.524**	**7.694**	**381**	**213**	**34**
1.402.01	Paludisme		1.380			4
1.403.01	Maladies infectieuses ou parasitaires transmises à l'homme par des animaux ou débris d'animaux		319			1
1.404.01	Tuberculose chez le personnel s'occupant de prévention, soins, assistance à domicile, recherches et autres activités professionnelles dans des institutions de soins où un risque accru d'infection existe	319	1.275			5
1.404.02	Hépatite virale chez le personnel s'occupant de prévention, soins, assistance à domicile, recherches et autres activités professionnelles dans des institutions de soins où un risque accru d'infection existe	2.323	3.998	381	213	20
1.404.03	Autres maladies infectieuses chez le personnel s'occupant de prévention, soins, assistance à domicile, ou travaux de laboratoire et autres activités professionnelles dans des institutions de soins où un risque accru d'infection existe	882	721			4
Groupe 1.6	**Maladies professionnelles provoquées par des agents physiques**	**1.831**	**9.141**	**1.011**		**34**
1.601	Maladies provoquées par les radiations ionisantes	1.831	8.858	1.011		33
	Maladies ostéo-articulaires provoquées par les vibrations mécaniques :					
1.605.01.2	*- vibrations mécaniques, lésions dorsales (ancien code)*		*284*			*1*
	TOTAL	**29.258**	**4.543.407**	**142.899**	**1.058**	**13.458**
	TOTAL GLOBAL		**4.716.622**			

Ventilation suivant la nationalité des décédés

Pays de nationalité	Nombre
Allemagne	242
Autriche	4
Bulgarie	1
Danemark	1
Espagne	135
France	116
Royaume Uni	4
Luxembourg	3
Grèce	67
Hongrie	23
Pologne	318
Portugal	5
Saint-Marin	1
Suisse	6
Italie	4.263
Pays-Bas	81
Tchécoslovaquie	23
Ex-URSS	30
Serbie, Monténégro	32
Croatie	2
Rép. Slovénie	1
Belgique	7.031
Yougoslavie	3
Tchécoslovaquie	2
Turquie	20
Algérie	137
Libye	1
Maroc	65
Canada	22
U.S.A.	8
Réfugiés, autres ...	481
TOTAL GENERAL	**13.128**

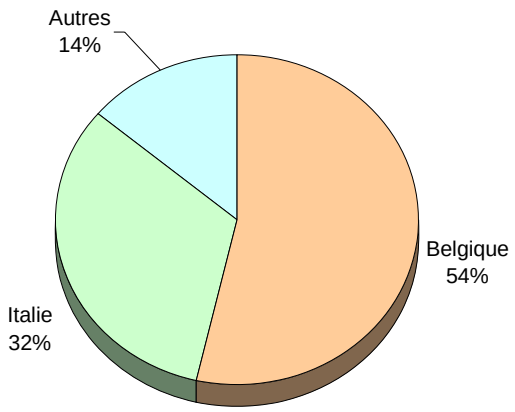

Ventilation suivant l'âge et le sexe des ayants droit

AGE	HOMMES	FEMMES	TOTAL
-25 ans	109	105	214
25 - 29	4	5	9
30 - 34	5	8	13
35 - 39	4	15	19
40 - 44	15	33	48
45 - 49	37	83	120
50 - 54	23	159	182
55 - 59	23	289	312
60 - 64	23	497	520
65 - 69	19	983	1.002
70 et plus	58	10.961	11.019
TOTAL	**320**	**13.138**	**13.458**
Age moyen	**45**	**77**	**76**

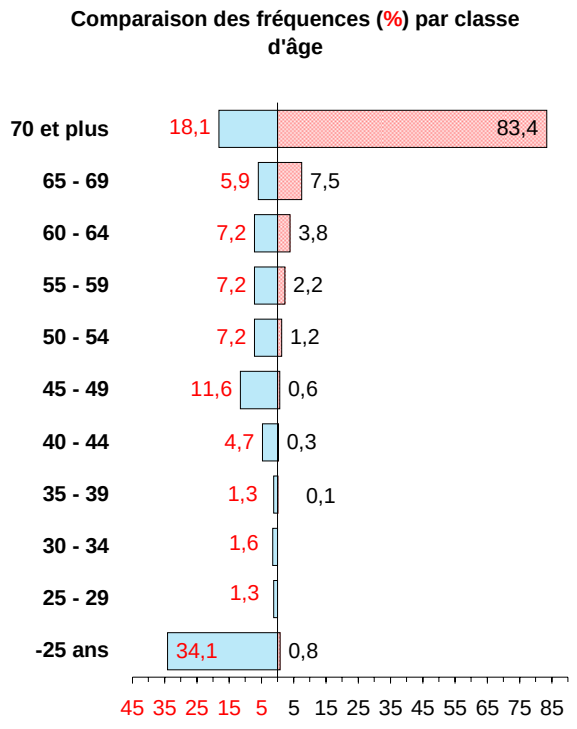

Ventilation suivant le domicile des ayants droit

Provinces et arrondissements	Nombre	%
Province d'Anvers	**944**	**7,0**
Anvers	384	40,7
Malines	220	23,3
Turnhout	340	36,0
Bruxelles capitale	**318**	**2,4**
Brabant flamand	**476**	**3,5**
Hal-Vilvorde	241	50,6
Louvain	235	49,4
Brabant wallon	**142**	**1,1**
Nivelles	142	100,0
Province de Flandre occidentale	**439**	**3,3**
Bruges	70	15,9
Dixmude	9	2,1
Ypres	32	7,3
Courtrai	168	38,3
Ostende	39	8,9
Roulers	50	11,4
Tielt	53	12,1
Furnes	18	4,1
Province de Flandre orientale	**676**	**5,0**
Alost	102	15,1
Audenarde	81	12,0
Termonde	96	14,2
Eeklo	22	3,3
Gand	147	21,7
St-Nicolas	228	33,7
Province de Hainaut	**3.984**	**29,6**
Ath	151	3,8
Charleroi	1.696	42,6
Mons	1.117	28,0
Mouscron	32	0,8
Soignies	368	9,2
Thuin	492	12,3
Tournai	128	3,2
Province de Liège	**1.900**	**14,1**
Huy	92	4,8
Liège	1.578	83,1
Verviers	160	8,4
Waremme	70	3,7

Province de Limbourg	**1.533**	**11,4**
Hasselt	836	54,5
Maaseik	376	24,5
Tongres	321	20,9
Province de Luxembourg	**65**	**0**
Arlon	7	10,8
Bastogne	7	10,8
Marche-en-Famenne	17	26,2
Neufchâteau	23	35,4
Virton	11	16,9
Province de Namur	**444**	**3,3**
Dinant	47	10,6
Namur	336	75,7
Philippeville	61	13,7
Total Belgique	**10.921**	**81,1**
Flandre	4.068	37,2
Wallonie	6.535	59,8
Bruxelles capitale	318	2,9
Etranger	**2.537**	**18,9**
TOTAL	**13.458**	

Indemnisations suivant le domicile des ayants droit

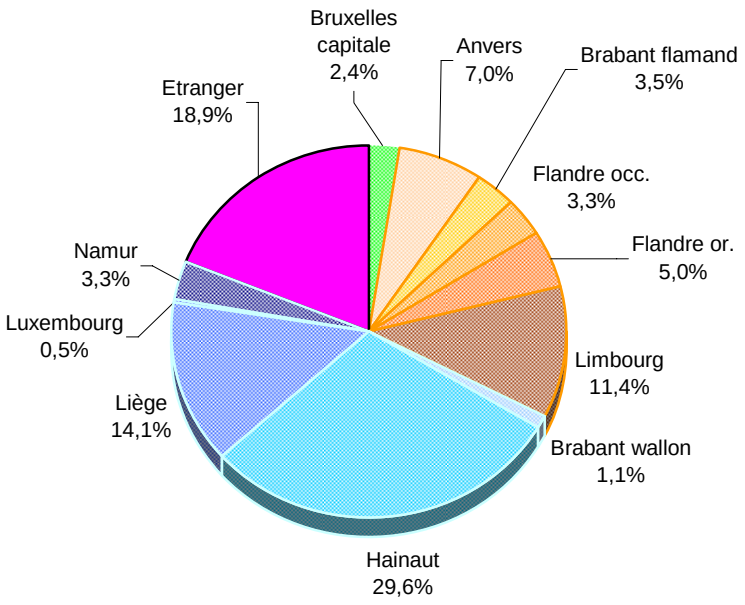

2. Système ouvert

PATHOLOGIE		Ayants droit Nombre	Montant	Décédés
N	Pathologie nez-gorge-oreille autre que la surdité	1	319	1
R	Système respiratoire	1	319	1
X	Atteinte générale (pathologie infectieuse, rénale, nerveuse, pathologies non reprises sous d'autres rubriques)	1	319	1
	TOTAL	3	956	3

2. Systèmes liste et ouvert

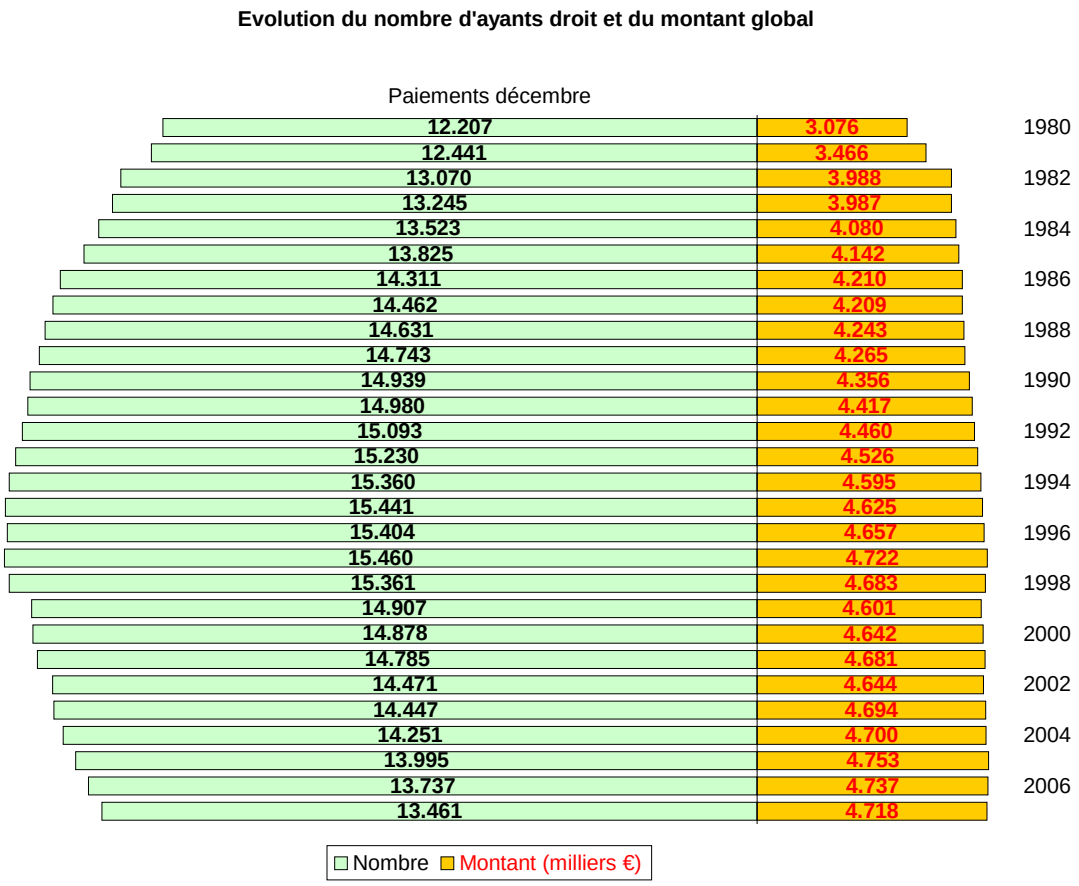

III. SYNTHESE

1. Système liste

	Nature de la maladie professionnelle	Incapacité temporaire de travail	Incapacité permanente de travail		Nombre de décès	Nombre d'ayants droit après décès	
		reconnue dans l'année	reconnue pour la première fois dans l'année	nombre total indemnisé	reconnu dans l'année	reconnu dans l'année	nombre total indemnisé
1.1	**Maladies professionnelles provoquées par les agents chimiques suivants:**	**12**	**24**	**2.911**	**19**	**19**	**566**
1.101	Arsenic ou ses composés		1	10			30
1.102	Béryllium (glucinium) ou ses composés			1			
1.103.01	Oxyde de carbone			1			
1.103.02	Oxychlorure de carbone			1			
1.103.04	Cyanures			3			
1.103.05	Composés du cyanogène			452	1	1	17
1.103.06	Isocyanates	1	6	33			
1.104	Cadmium ou ses composés			26	1	1	12
1.105	Chrome ou ses composés	4	3	695	2	1	54
1.106	Mercure ou ses composés			12			1
1.107	Manganèse ou ses composés			6			1
1.108.01	Acide nitrique			7			4
1.108.02	Oxydes d'azote		1	97	5	4	33
1.108.03	Ammoniaque		1	30			3
1.109	Nickel ou ses composés	1		373			12
1.110	Phosphore ou ses composés			7			
1.111	Plomb ou ses composés	2		176			12
1.112.01	Oxydes de soufre			47	2	2	16
1.112.02	Acide sulfurique			26			7
1.112.03	Hydrogène sulfuré			5			1
1.112.04	Sulfure de carbone			73			3
1.114	Vanadium ou ses composés			7			2
1.115.01	Chlore			33			7
1.115.02	Composés inorganiques du chlore			12			4
1.115.03	Brome						1
1.115.04	Composés inorganiques du brome			2			
1.115.07	Fluor ou ses composés			5			
1.116	Hydrocarbures aliphatiques ou alicycliques constituants de l'éther de pétrole et de l'essence			132			22

	Nature de la maladie professionnelle	Incapacité temporaire de travail	Incapacité permanente de travail		Nombre de décès	Nombre d'ayants droit après décès	
		reconnue dans l'année	reconnue pour la première fois dans l'année	nombre total indemnisé	reconnu dans l'année	reconnu dans l'année	nombre total indemnisé
1.117	Dérivés halogénés des hydrocarbures aliphatiques ou alicycliques			57			8
1.118.01	Alcools			11			
1.118.02	Les dérivés halogénés des alcools			2			
1.118.03	Glycols			3			
1.118.05	Ethers			14			
1.118.06	Les dérivés halogénés des éthers			1			
1.118.07	Cétones			11			
1.118.09	Esters organiques			12			1
1.119.01	Acides organiques			88	1	1	3
1.119.02	Aldéhydes			29			
1.119.03	Les dérivés amidiques des aldéhydes			3			
1.119.021	Méthanal (formaldéhyde)	1	1	67			3
1.120.01	Nitrodérivés aliphatiques						1
1.120.02	Esters de l'acide nitrique			1			1
1.121.01	Benzène	2	5	92	3	3	137
1.121.02	Les homologues du benzène			25			10
1.121.03	Naphtalènes		2	8	1	2	34
1.121.04	Les homologues des naphtalènes			3	1	1	30
1.121.05	Autres hydrocarbures aromatiques polycycliques condensés			1	2	3	5
1.122	Dérivés halogénés des hydrocarbures aromatiques			6			1
1.123.01	Phénols ou homologues			32			54
1.123.02	Les dérivés halogénés des phénols ou homologues			1			
1.124.01	Amines aromatiques ou hydrazines aromatiques ou	1	3	88			34
1.124.02	Les dérivés halogénés, phénoliques, nitrosés, nitrés ou sulfonés des amines aromatiques ou hydrazines aromatiques			5			1
1.130	Zinc et composés			3			
1.132	Platine et composés			9			
2.107	Hydrocarbures aliphatiques autres que ceux visés sous 1.116			7			
2.108.01	Amines aliphatiques			12			
2.110.01	Vinylbenzène (styrène)			11			
9.101	Terpènes			12			
9.102	Cobalt ou composés du cobalt		1	25			1

	Nature de la maladie professionnelle	Incapacité temporaire de travail	Incapacité permanente de travail		Nombre de décès	Nombre d'ayants droit après décès	
		reconnue dans l'année	reconnue pour la première fois dans l'année	nombre total indemnisé	reconnu dans l'année	reconnu dans l'année	nombre total indemnisé
1.2	**Maladies professionnelles de la peau causées par des substances et agents non compris sous d'autres positions**	**46**	**26**	**3.738**			**9**
	Affections cutanées et cancers cutanés dus:						
1.201.01	à la suie			2			
1.201.02	au goudron			3			
1.201.03	au bitume			2			1
1.201.04	au brai			1			2
1.201.06	aux huiles minérales			82			
1.202	Affections cutanées provoquées dans le milieu professionnel par des substances non considérées sous d'autres positions	46	26	3.648			6
1.3	**Maladies professionnelles provoquées par l'inhalation de substances et agents non compris sous d'autres positions**	**12**	**286**	**15.592**	**553**	**479**	**12.815**
1.301.11	Silicose		60	11.662	343	273	10.239
1.301.12	Silicose associée à la tuberculose pulmonaire			23			85
9.301.20	Affections bénignes de la plèvre et du péricarde provoquées par l'amiante		15	111	7	6	14
1.301.21	Asbestose		12	1.557	23	21	504
1.301.22	Asbestose associée à la tuberculose pulmonaire						1
1.301.23	Asbestose associée à un cancer du poumon			15			141
1.301.24	Pneumoconioses dues aux poussières de silicates		2	35	2	2	20
1.302	Affections broncho-pulmonaires dues aux poussières ou fumées d'aluminium ou de ses composés			12			5
1.303	Affections broncho-pulmonaires dues aux poussières de métaux durs			55	1	1	8
1.304	Affections broncho-pulmonaires causées par les poussières de scories Thomas			1			
1.305.01	Troubles respiratoires de caractère allergique provoqués dans le milieu professionnel par les bois de teck et de kamballa			70	1	1	20
1.305.02	Farinose	3	21	1.084	3	3	105
1.305.03.01	Troubles respiratoires de caractère allergique provoqués dans le milieu professionnel par le bois		2	48			1
1.305.03.02	Troubles respiratoires de caractère allergique provoqués dans le milieu professionnel par les antibiotiques			33			

	Nature de la maladie professionnelle	Incapacité temporaire de travail	Incapacité permanente de travail		Nombre de décès	Nombre d'ayants droit après décès	
		reconnue dans l'année	reconnue pour la première fois dans l'année	nombre total indemnisé	reconnu dans l'année	reconnu dans l'année	nombre total indemnisé
1.305.04	Troubles respiratoires de caractère allergique provoqués dans le milieu professionnel par les enzymes protéolytiques		1	100			
1.305.05.01	Alvéolite allergique extrinsèque	1	2	21			
1.305.05.02	Sidérose			8			
1.305.06	Asthme provoqué par une hypersensibilité spécifique due à des substances qui ne figurent pas dans d'autres rubriques	2	14	98			
2.306.01	Affections cancéreuses des voies respiratoires supérieures provoquées par les poussières de bois	5	12	139	13	12	106
2.306.02	Maladies pulmonaires provoquées par l'inhalation de poussières de coton, de lin, de chanvre, de jute, de sisal et de bagasse		2	370	4	3	147
9.307	Mésothéliome provoqué par l'amiante		93	69	116	118	1.111
9.308	Cancer du poumon provoqué par l'amiante	1	48	78	40	39	308
9.310	Cancer du larynx provoqué par l'amiante		2	3			
1.4	**Maladies professionnelles infectieuses et parasitaires**	**26**	**2**	**227**			**34**
1.402.01	Paludisme	1	1	3			4
1.403.01	Maladies infectieuses ou parasitaires transmises à l'homme par des animaux ou débris d'animaux	1		9			1
1.404.01	Tuberculose chez le personnel s'occupant de prévention, soins, assistance à domicile, recherches et autres activités professionnelles dans des institutions de soins où un risque accru d'infection existe	5		108			5
1.404.02	Hépatite virale chez le personnel s'occupant de prévention, soins, assistance à domicile, recherches et autres activités professionnelles dans des institutions de soins où un risque accru d'infection existe	3	1	80			20
1.404.03	Autres maladies infectieuses chez le personnel s'occupant de prévention, soins, assistance à domicile, ou travaux de laboratoire et autres activités professionnelles dans des institutions de soins où un risque accru d'infection existe	16		27			4
1.6	**Maladies professionnelles provoquées par des agents physiques**	**246**	**452**	**37.776**			**34**
1.601	Maladies provoquées par les radiations ionisantes			45			33
1.602	Cataracte provoquée par le rayonnement thermique			29			
1.603	Hypoacousie ou surdité provoquée par le bruit		229	6.035			

	Nature de la maladie professionnelle	Incapacité temporaire de travail	Incapacité permanente de travail		Nombre de décès	Nombre d'ayants droit après décès	
		reconnue dans l'année	reconnue pour la première fois dans l'année	nombre total indemnisé	reconnu dans l'année	reconnu dans l'année	nombre total indemnisé
1604	Affections provoquées par la compression ou décompression atmosphérique			9			
1.605.01	*Maladies ostéo-articulaires provoquées par les vibrations mécaniques : localisation des lésions indéterminée (ancien code)*			*4.748*			
1.605.01.1	*- vibrations mécaniques, membres supérieurs (ancien code)*			*6.485*			
1.605.01	Affections ostéo-articulaires des membres supérieurs provoquées par des vibrations mécaniques		159	1.564			
1.605.01.2	*- vibrations mécaniques, lésions dorsales (ancien code)*			*14.449*			*1*
1.605.12	*- lésions lombaires dégénératives et précoces provoquées par des vibrations mécaniques (ancien code)*			*1.285*			
1.605.01.3	*- vibrations mécaniques, membres supérieurs + lésions dorsales (ancien code)*			*1.532*			
1.605.02	Maladies angio-neurotiques provoquées par les vibrations mécaniques			84			
1.605.03	Syndrome mono ou polyradiculaire objectivé de type sciatique, syndrome de la queue de cheval ou syndrome du canal lombaire étroit.	10	58	740			
1.606.11	Maladies des bourses périarticulaires dues à des pressions, cellulites sous-cutanées	11	1	362			
1.606.21	Maladies dues au surmenage des gaines tendineuses, du tissu péritendineux, des insertions musculaires et tendineuses chez les artistes du spectacle	2	1	20			
1.606.51	Paralysies de nerfs dues à la pression	223	4	386			
1.607	Nystagmus des mineurs			3			
1.7	**Maladies professionnelles qui ne peuvent être classées dans une autre catégorie**	**1**	**56**	**353**			
1.701	Affections de caractère allergique provoquées par le latex naturel après un mois au moins d'exposition au risque professionnel	1	44	303			
1.711	Syndrome psycho-organique provoqué par des solvants organiques		12	50			
	TOTAL GENERAL	**343**	**846**	**60.597**	**572**	**498**	**13.458**

2. Système ouvert

Code pathologie (voir annexe)	Incapacité temporaire de travail	Incapacité permanente de travail		Nombre de décès	Nombre d'ayants droit après décès	
	reconnue dans l'année	reconnue pour la première fois dans l'année	nombre total indemnisé	reconnu dans l'année	reconnu dans l'année	nombre total indemnisé
C			2			
L			1			
N			29			1
R			79			1
S	4	8	150			
T	64	11	224			
V			9			
X			4			1
TOTAL	**68**	**19**	**498**			**3**

SEPTIEME PARTIE

DONNEES FINANCIERES (en €)

Exercice 2007

I. DEPENSES D'ASSURANCE

Ventilation par diagnostic

	NATURE DE LA MALADIE	Incapacité temporaire de travail	Incapacité permanente de travail	Indemnités aux ayants droit	Soins de santé	Ecartement temporaire	Ecartement définitif 100% 90 jours	TOTAL
1.1	**Maladies professionnelles provoquées par les agents chimiques suivants:**	**397.628**	**12.871.325**	**2.465.859**	**235.918**	**1.645.973**	**40.095**	**17.656.797**
1.101	Arsenic ou ses composés		121.752	114.623	1.714			**238.089**
1.102	Béryllium (glucinium) ou ses composés		460					**460**
1.103.01	Oxyde de carbone		862			19.093		**19.955**
1.103.02	Oxychlorure de carbone		506					**506**
1.103.04	Cyanures		6.800		92			**6.892**
1.103.05	Composés du cyanogène		2.036.869	68.979	65.314			**2.171.163**
1.103.06	Isocyanates	4.238	168.885		2.634			**175.757**
1.104	Cadmium ou ses composés		159.155	53.047	1.810	15.497	4.540	**234.049**
1.105	Chrome ou ses composés	77.544	2.325.442	235.210	21.619	36.177		**2.695.992**
1.106	Mercure ou ses composés		46.944	6.532	436	31.363		**85.274**
1.107	Manganèse ou ses composés		53.157	3.775	927			**57.859**
1.108.01	Acide nitrique		44.719	18.876	2.416	7.066		**73.076**
1.108.02	Oxydes d'azote		706.512	149.378	20.547			**876.437**
1.108.03	Ammoniaque		89.178	11.447	1.783			**102.408**
1.109	Nickel ou ses composés	18.472	904.626	41.514	4.751	9.405	4.833	**983.601**
1.110	Phosphore ou ses composés		80.003		2.298			**82.301**
1.111	Plomb ou ses composés	18.244	356.557	53.109	4.145	143.499		**575.554**
1.112.01	Oxydes de soufre		246.567	66.845	5.997		4.263	**323.671**
1.112.02	Acide sulfurique		146.986	26.426	4.371			**177.782**
1.112.03	Hydrogène sulfuré		44.735	3.775	897			**49.407**
1.112.04	Sulfure de carbone		110.814	11.325	3.012			**125.152**
1.114	Vanadium ou ses composés		34.596	11.315	299			**46.211**
1.115.01	Chlore		242.901	34.560	8.458	20.701		**306.620**
1.115.02	Composés inorganiques du chlore		23.876	18.039	1.924			**43.839**
1.115.03	Brome			3.775				**3.775**
1.115.04	Composés inorganiques du brome		27.603		40			**27.643**

NATURE DE LA MALADIE		Incapacité temporaire de travail	Incapacité permanente de travail	Indemnités aux ayants droit	Soins de santé	Ecartement temporaire	Ecartement définitif 100% 90 jours	TOTAL
1.115.07	Fluor ou ses composés		6.523	6.578	546	5.329		**18.976**
1.116	Hydrocarbures aliphatiques ou alicycliques constituants de l'éther de pétrole et de l'essence	41.726	860.182	91.409	10.062	34.879		**1.038.258**
1.117	Dérivés halogénés des hydrocarbures aliphatiques ou alicycliques	27.572	384.793	37.700	5.783	503.101	4.334	**963.283**
1.118.01	Alcools		29.923		1.406	142.213		**173.542**
1.118.02	Les dérivés halogénés des alcools		6.136					**6.136**
1.118.03	Glycols		19.932				2.305	**22.238**
1.118.04	Les dérivés halogénés des glycols					7.939		**7.939**
1.118.05	Ethers		40.227		231	115.464		**155.923**
1.118.06	Les dérivés halogénés des éthers		1.520		1.040			**2.560**
1.118.07	Cétones		104.774		1.219	50.422		**156.415**
1.118.09	Esters organiques		31.369	5.943	1.591	14.845		**53.748**
1.119.01	Acides organiques		369.169	14.672	7.859			**391.700**
1.119.02	Aldéhydes		148.453		2.449	35.309		**186.210**
1.119.03	Les dérivés amidiques des aldéhydes		31.811		242	56.045	6.602	**94.700**
1.119.021	Méthanal (formaldéhyde)	14.613	221.796	11.325	7.657	68.365		**323.756**
1.120.01	Nitrodérivés aliphatiques			8.299				**8.299**
1.120.02	Esters de l'acide nitrique		626	3.775	258			**4.659**
1.121.01	Benzène	191.263	1.009.228	568.300	15.892	133.896	13.218	**1.931.797**
1.121.02	Les homologues du benzène		170.935	39.743	1.827	44.214		**256.719**
1.121.03	Naphtalènes		185.733	156.221	3.706	6.844		**352.504**
1.121.04	Les homologues des naphtalènes		28.539	112.906	439			**141.884**
1.121.05	Autres hydrocarbures aromatiques polycycliques condensés		32.229	23.825	621			**56.675**
1.122	Dérivés halogénés des hydrocarbures aromatiques		7.059	3.775	179			**11.014**
1.123.01	Phénols ou homologues		374.389	214.372	2.463	34.158		**625.383**
1.123.02	Les dérivés halogénés des phénols ou homologues		1.794					**1.794**
1.124.01	Amines aromatiques ou hydrazines aromatiques	3.957	450.203	150.059	7.768	78.311		**690.298**
1.124.02	Les dérivés halogénés, phénoliques, nitrosés, nitrés ou sulfonés des amines aromatiques ou hydrazines aromatiques		23.559	3.775	207			**27.541**
1.125.01	Nitrodérivés des hydrocarbures aromatiques					10.392		**10.392**
1.130	Zinc et composés		1.989		254			**2.243**

NATURE DE LA MALADIE		Incapacité temporaire de travail	Incapacité permanente de travail	Indemnités aux ayants droit	Soins de santé	Ecartement temporaire	Ecartement définitif 100% 90 jours	TOTAL
1.132	Platine et composés		40.936		436			**41.373**
2.107	Hydrocarbures aliphatiques autres que ceux visés sous 1.116		9.660		351			**10.011**
2.108.01	Amines aliphatiques		69.064		1.055			**70.120**
2.110.01	Vinylbenzène (styrène)		62.826	3.775	1.117	21.446		**89.165**
9.101	Terpènes		18.044		200			**18.244**
9.102	Cobalt ou composés du cobalt		115.628	3.775	2.810			**122.214**
	Agents chimiques non spécifiables		31.767	73.080	764			**105.612**
1.2	**Maladies professionnelles de la peau causées par des substances et agents non compris sous d'autres positions**	**472.839**	**12.427.351**	**47.702**	**102.669**		**76.352**	**13.126.913**
	Affections cutanées et cancers cutanés dus:							
1.201.01	à la suie		15.411					**15.411**
1.201.02	au goudron		2.736					**2.736**
1.201.03	au bitume		5.358	3.775				**9.133**
1.201.04	au brai		1.353	8.149				**9.501**
1.201.06	aux huiles minérales		157.096	3.775	661			**161.533**
1.202	Affections cutanées provoquées dans le milieu professionnel par des substances non considérées sous d'autres positions	472.839	12.245.397	32.003	102.008		76.352	**12.928.599**
1.3	**Maladies professionnelles provoquées par l'inhalation de substances et agents non compris sous d'autres positions**	**239.692**	**68.230.115**	**57.453.817**	**2.365.132**		**156.681**	**128.445.437**
1.301.11	Silicose		46.518.458	46.409.441	1.678.068			**94.605.967**
1.301.12	Silicose associée à la tuberculose pulmonaire		186.219	317.057	3.473			**506.749**
9.301.20	Affections bénignes de la plèvre et du péricarde provoquées par l'amiante		825.258	107.853	21.328			**954.439**
1.301.21	Asbestose	5.663	5.242.875	2.601.262	250.506			**8.100.305**
1.301.22	Asbestose associée à la tuberculose pulmonaire			7.550				**7.550**
1.301.23	Asbestose associée à un cancer du poumon		183.032	399.224	2.712			**584.968**
1.301.24	Pneumoconioses dues aux poussières de silicates		151.328	98.307	3.764			**253.399**
1.302	Affections broncho-pulmonaires dues aux poussières ou fumées d'aluminium ou de ses composés		80.624	18.270	2.962			**101.856**
1.303	Affections broncho-pulmonaires dues aux poussières de métaux durs		372.706	47.943	9.818			**430.468**

NATURE DE LA MALADIE		Incapacité temporaire de travail	Incapacité permanente de travail	Indemnités aux ayants droit	Soins de santé	Ecartement temporaire	Ecartement définitif 100% 90 jours	TOTAL
1.304	Affections broncho-pulmonaires causées par les poussières de scories Thomas		2.475	3.663				**6.138**
1.305.01	Troubles respiratoires de caractère allergique provoqués dans le milieu professionnel par les bois de teck et de kamballa		257.283	81.141	16.087			**354.511**
1.305.02	Farinose	26.662	3.394.295	394.057	102.884		74.561	**3.992.458**
1.305.03.01	Troubles respiratoires de caractère allergique provoqués dans le milieu professionnel par le bois		223.851	3.775	5.502		7.192	**240.321**
1.305.03.02	Troubles respiratoires de caractère allergique provoqués dans le milieu professionnel par les antibiotiques		58.430		1.186			**59.617**
1.305.04	Troubles respiratoires de caractère allergique provoqués dans le milieu professionnel par les enzymes protéolytiques		351.889		9.375		4.473	**365.736**
1.305.05.01	Alvéolite allergique extrinsèque	2.172	149.351		1.136			**152.659**
1.305.05.02	Sidérose		9.392		398			**9.790**
1.305.06	Asthme provoqué par une hypersensibilité spécifique due à des substances qui ne figurent pas dans d'autres rubriques	32.722	418.563		8.911		64.361	**524.557**
2.306.01	Affections cancéreuses des voies respiratoires supérieures provoquées par les poussières de bois	134.565	2.786.980	476.001	22.018			**3.419.563**
2.306.02	Maladies pulmonaires provoquées par l'inhalation de poussières de coton, de lin, de chanvre, de jute, de sisal et de bagasse		1.664.696	578.192	100.241		6.095	**2.349.225**
9.307	Mésothéliome provoqué par l'amiante		3.299.821	4.792.740	96.791			**8.189.352**
9.308	Cancer du poumon provoqué par l'amiante	37.908	1.973.138	1.117.340	27.973			**3.156.359**
9.310	Cancer du larynx provoqué par l'amiante		79.451					**79.451**
1.4	**Maladies professionnelles infectieuses et parasitaires**	**739.340**	**1.593.485**	**180.455**	**2.599.255**	**62.879.022**	**5.491**	**67.997.048**
1.401.02	Anguillules de l'intestin (Strongyloides stercoralis)		139					**139**
1.402.01	Paludisme	8.882	28.377	19.632		14.539		**71.430**
1.402.08	Fièvre jaune				605			**605**
1.403.01	Maladies infectieuses ou parasitaires transmises à l'homme par des animaux ou débris d'animaux	39.146	90.184	3.775	1.863	134.229		**269.197**
1.403.03	Hépatite A du personnel exposé au contact avec des eaux usées contaminées par des matières fécales				65.643			**65.643**

	NATURE DE LA MALADIE	Incapacité temporaire de travail	Incapacité permanente de travail	Indemnités aux ayants droit	Soins de santé	Ecartement temporaire	Ecartement définitif 100% 90 jours	TOTAL
1.404.01	Tuberculose chez le personnel s'occupant de prévention, soins, assistance à domicile, recherches et autres activités professionnelles dans des institutions de soins où un risque accru d'infection existe	134.610	485.964	18.876	5.985	206.363		**851.798**
1.404.02	Hépatite virale chez le personnel s'occupant de prévention, soins, assistance à domicile, recherches et autres activités professionnelles dans des institutions de soins où un risque accru d'infection existe	436.917	624.940	116.016	2.513.762	13.703	5.491	**3.710.829**
1.404.03	Autres maladies infectieuses chez le personnel s'occupant de prévention, soins, assistance à domicile, ou travaux de laboratoire et autres activités professionnelles dans des institutions de soins où un risque accru d'infection existe	119.785	363.881	22.157	11.396	62.510.188		**63.027.407**
1.6	**Maladies professionnelles provoquées par des agents physiques**	**2.006.574**	**89.812.314**	**164.944**	**1.347.120**	**6.053.939**	**54.015**	**99.438.906**
1.601	Maladies provoquées par les radiations ionisantes	30.664	363.614	164.944	4.115	4.554.551		**5.117.888**
1.602	Cataracte provoquée par le rayonnement thermique		177.146		629			**177.775**
1.603	Hypoacousie ou surdité provoquée par le bruit		15.055.403		58.102	1.468.354	27.690	**16.609.549**
1.604	Affections provoquées par la compression ou décompression atmosphérique		40.868		314	11.118		**52.300**
1.605.01	Maladies ostéo-articulaires provoquées par les vibrations mécaniques : localisation des lésions indéterminée (ancien code)		*11.788.146*		*223.674*			**12.011.821**
1.605.01.1	*- vibrations mécaniques, membres supérieurs (ancien code)*		*8.763.497*		*276.880*			***9.040.377***
1.605.01	Affections ostéo-articulaires des membres supérieurs provoquées par des vibrations mécaniques	4.022	1.670.222		18.435			***1.692.679***
1.605.01.2	*- vibrations mécaniques, lésions dorsales (ancien code)*		*44.084.081*		*650.454*		*3.804*	***44.738.339***
1.605.12	- lésions lombaires dégénératives et précoces provoquées par des vibrations mécaniques (ancien code)	*807*	*1.444.611*		*8.912*		*4.739*	***1.459.068***
1.605.01.3	*- vibrations mécaniques, membres supérieurs + lésions dorsales (ancien code)*		*4.692.768*		*77.967*			***4.770.735***
1.605.02	Maladies angio-neurotiques provoquées par les vibrations mécaniques	2.898	166.208		961			***170.066***

	NATURE DE LA MALADIE	Incapacité temporaire de travail	Incapacité permanente de travail	Indemnités aux ayants droit	Soins de santé	Ecartement temporaire	Ecartement définitif 100% 90 jours	TOTAL
1.605.03	Syndrome mono ou polyradiculaire objectivé de type sciatique, syndrome de la queue de cheval ou syndrome du canal lombaire étroit.	251.194	410.085		4.219	19.916		**685.414**
1.606.11	Maladies des bourses périarticulaires dues à des pressions, cellulites sous-cutanées	73.301	291.824		8.479			**373.604**
1.606.21	Maladies dues au surmenage des gaines tendineuses, du tissu péritendineux, des insertions musculaires et tendineuses chez les artistes du spectacle	41.848	86.610		1.870			**130.328**
1.606.51	Paralysies de nerfs dues à la pression	1.601.839	774.707		12.109		17.783	**2.406.439**
1.607	Nystagmus des mineurs		2.523					**2.523**
1.7.	**Maladies professionnelles qui ne peuvent être classées dans une autre catégorie**	**53.221**	**2.669.904**		**19.008**		**30.247**	**2.772.379**
1.701	Affections de caractère allergique provoquées par le latex naturel après un mois au moins d'exposition au risque professionnel	33.251	1.548.077		11.731		11.137	**1.604.196**
1.711	Syndrome psycho-organique provoqué par des solvants organiques	19.970	1.121.827		7.277		19.110	**1.168.183**
	TOTAL SYSTEME LISTE	**3.909.293**	**187.604.494**	**60.312.777**	**6.669.102**	**70.578.933**	**362.881**	**329.437.481**
	PATHOLOGIE							
C	Canal carpien		2.724		287			**3.011**
L	Affections lombaires		4.340					**4.340**
N	Pathologie nez-gorge-oreille autre que la surdité		148.510	3.775	691			**152.976**
R	Système respiratoire		515.666	11.252	7.123			**534.040**
S	Pathologie osseuse, articulaire, discale	185.922	739.660		11.419			**937.001**
T	Tendinites	852.909	483.822		10.017	16.107	5.527	**1.368.381**
V	Pathologie vasculaire		15.889		1.189			**17.078**
X	Atteinte générale (pathologie infectieuse, rénale, nerveuse, pathologies non reprises sous d'autres rubriques)	51.573	134.855	3.775	87			**190.289**
	TOTAL SYSTEME OUVERT	**1.090.404**	**2.045.465**	**18.802**	**30.812**	**16.107**	**5.527**	**3.207.117**
	TOTAL GENERAL	**4.999.697**	**189.649.959**	**60.331.579**	**6.699.914**	**70.595.040**	**368.408**	**332.644.597**

Ventilation par industrie (NACE)

INDUSTRIE	Incapacité temporaire de travail	Incapacité permanente de travail	Indemnités aux ayants droit	Soins de santé	Ecartement temporaire	Ecartement définitif 100% 90 jours	MONTANT TOTAL
AGRICULTURE, CHASSE ET SERVICES ANNEXES	2.432	731.392	39.728	8.850	36.450	3.588	**822.441**
SYLVICULTURE, EXPLOITATION FORESTIERE ET SERVICES ANNEXES	3.934	87.417		1.477			**92.828**
PECHE, PISCICULTURE ET AQUACULTURE		31.167		35			**31.201**
EXTRACTION DE HOUILLE, DE LIGNITE ET DE TOURBE		52.488.590	44.678.220	1.831.230			**98.998.040**
EXTRACTION DE PETROLE BRUT ET DE GAZ NATUREL ET SERVICES ANNEXES		51.824	7.783	403		6.090	**66.100**
EXTRACTION DE MINERAIS METALLIQUES		26.723	26.303	594			**53.620**
AUTRES INDUSTRIES EXTRACTIVES	9.718	2.781.870	191.477	30.582			**3.013.647**
INDUSTRIES ALIMENTAIRES	264.127	7.524.953	449.656	157.866	438.677	80.439	**8.915.719**
INDUSTRIE DU TABAC		69.712	15.052	448			**85.213**
INDUSTRIE TEXTILE	139.680	2.755.083	600.169	103.002	447.790	17.529	**4.063.253**
INDUSTRIE DE L' HABILLEMENT ET DES FOURRURES	17.056	362.529	56.883	9.922	8.442		**454.833**
INDUSTRIE DU CUIR ET DE LA CHAUSSURE		222.048	22.651	4.322	7.496		**256.517**
TRAVAIL DU BOIS ET FABRICATION D'ARTICLES EN BOIS, LIEGE, VANNERIE ET SPARTERIE	57.594	936.291	158.483	21.057	19.394		**1.192.818**
INDUSTRIE DU PAPIER ET DU CARTON	32.843	883.493	61.373	7.280	44.787		**1.029.776**
EDITION, IMPRIMERIE, REPRODUCTION	41.120	1.124.981	100.292	13.283	75.327	7.459	**1.362.462**
COKEFACTION, RAFFINAGE ET INDUSTRIES NUCLEAIRES	30.664	435.687	123.825	9.574			**599.749**
INDUSTRIE CHIMIQUE	114.399	4.230.696	471.382	69.654	355.115	26.866	**5.268.113**
INDUSTRIE DU CAOUTCHOUC ET DES PLASTIQUES	39.689	1.336.374	138.383	21.424	177.684	9.319	**1.722.874**
FABRICATION D'AUTRES PRODUITS MINERAUX NON METALLIQUES	111.246	11.127.855	2.406.114	198.218	21.943	13.061	**13.878.437**
METALLURGIE	39.729	11.646.931	1.789.820	220.389	72.076		**13.768.945**
TRAVAIL DES METAUX	143.786	5.456.544	949.013	74.920	179.729	4.206	**6.808.198**
FABRICATION DE MACHINES ET EQUIPEMENTS	106.726	3.622.580	387.939	48.929	51.933	31.823	**4.249.930**
FABRICATION DE MACHINES DE BUREAU ET DE MATERIEL INFORMATIQUE		1.017					**1.017**
FABRICATION DE MACHINES ET APPAREILS ELECTRIQUES	102.241	1.911.775	250.374	31.158	33.099	10.719	**2.339.366**

INDUSTRIE	Incapacité temporaire de travail	Incapacité permanente de travail	Indemnités aux ayants droit	Soins de santé	Ecartement temporaire	Ecartement définitif 100% 90 jours	MONTANT TOTAL
FABRICATION D'EQUIPEMENTS DE RADIO, TELEVISION ET COMMUNICATION	39.447	355.154	82.169	10.067	9.800		**496.637**
FABRICATION D'INSTRUMENTS MEDICAUX, DE PRECISION, D'OPTIQUE ET D'HORLOGERIE	11.049	231.025	24.403	8.188	29.422		**304.087**
CONSTRUCTION ET ASSEMBLAGE DE VEHICULES AUTOMOBILES, DE REMORQUES ET SEMI-REMORQUES	103.486	2.879.229	152.444	34.121	83.493	21.627	**3.274.400**
FABRICATION D'AUTRES MATERIELS DE TRANSPORT	39.314	2.424.149	837.042	65.403	8.120		**3.374.028**
FABRICATION DE MEUBLES; INDUSTRIES DIVERSES	141.300	3.220.926	377.635	37.481	22.418	5.217	**3.804.976**
RECUPERATION	5.848	84.389	3.701	714	12.070		**106.722**
PRODUCTION ET DISTRIBUTION D'ELECTRICITE, DE GAZ, DE VAPEUR ET D'EAU		867.336	368.339	15.205			**1.250.881**
CAPTAGE, EPURATION ET DISTRIBUTION D'EAU		97.660	28.942	1.358			**127.960**
CONSTRUCTION	882.436	30.392.818	2.368.986	491.001	205.184	26.713	**34.367.137**
COMMERCE ET REPARATION DE VEHICULES AUTOMOBILES ET DE MOTOCYCLES; COMMERCE DE DETAIL DE CARBURANTS	166.207	1.622.252	215.931	25.746	23.768	12.531	**2.066.433**
COMMERCE DE GROS ET INTERMEDIAIRES DU COMMERCE, A L'EXCLUSION DU COMMERCE EN VEHICULES AUTOMOBILES ET MOTOCYCLES	122.809	5.514.735	288.363	96.938	113.455	19.358	**6.155.659**
COMMERCE DE DETAIL, A L'EXCLUSION DU COMMERCE EN VEHICULES AUTOMOBILES ET MOTOCYCLES	198.762	2.239.712	63.036	38.626	75.841	4.473	**2.620.451**
HOTELS ET RESTAURANTS	42.407	590.075	14.993	7.194	47.482	7.299	**709.450**
TRANSPORTS TERRESTRES	17.453	7.353.924	132.385	118.889	30.672	3.804	**7.657.127**
TRANSPORTS PAR EAU		992.296	203.583	24.193			**1.220.072**
TRANSPORTS AERIENS		89.868	32.845	781	762.025		**885.519**
SERVICES AUXILIAIRES DES TRANSPORTS	18.684	1.033.631	39.332	11.337			**1.102.984**
POSTES ET TELECOMMUNICATIONS		22.274		108			**22.382**
INTERMEDIATION FINANCIERE	18.716	225.789	51.794	4.213	11.104		**311.615**
ASSURANCE		66.104	18.876	2.825			**87.805**
AUXILIAIRES FINANCIERS		1.596		94			**1.690**
ACTIVITES IMMOBILIERES	3.316	78.057	23.592	19.922			**124.887**
LOCATION SANS OPERATEUR		20.066		332	16.084		**36.482**

INDUSTRIE	Incapacité temporaire de travail	Incapacité permanente de travail	Indemnités aux ayants droit	Soins de santé	Ecartement temporaire	Ecartement définitif 100% 90 jours	MONTANT TOTAL
ACTIVITES INFORMATIQUES		582			12.535		**13.117**
RECHERCHE ET DEVELOPPEMENT		17.468	11.203	1.095	171.759		**201.524**
AUTRES SERVICES FOURNIS AUX ENTREPRISES	160.927	1.859.816	189.618	17.351	471.462	14.960	**2.714.134**
ADMINISTRATION PUBLIQUE, SERVICES COLLECTIFS GENERAUX ET SECURITE SOCIALE OBLIGATOIRE	412.285	5.906.777	279.831	155.443	12.696.995		**19.451.330**
EDUCATION	5.232	394.499	51.005	991.596	361.857		**1.804.189**
SANTE ET ACTION SOCIALE	961.712	6.378.360	130.424	1.491.976	52.843.256	22.127	**61.827.855**
ASSAINISSEMENT, VOIRIE ET GESTION DES DECHETS	56.280	362.317	7.550	45.639	75.238		**547.024**
ACTIVITES ASSOCIATIVES DIVERSES	1.942	113.057	7.501	3.069	79.266		**204.835**
ACTIVITES RECREATIVES, CULTURELLES ET SPORTIVES	42.761	239.876	29.183	3.779	24.822		**340.421**
SERVICES PERSONNELS	23.256	782.258	22.651	28.964	110.150	13.746	**981.025**
SERVICES DOMESTIQUES		115.656	7.550	989	4.820		**129.016**
ORGANISMES EXTRA-TERRITORIAUX	6.133	419.302	45.247	6.645	9.552		**486.878**
ACTIVITES MAL DESIGNEES	260.950	2.809.393	1.296.505	74.013	312.450	5.453	**4.758.765**
TOTAL GENERAL	**4.999.697**	**189.649.959**	**60.331.579**	**6.699.914**	**70.595.040**	**368.408**	**332.644.597**

Ventilation par profession

PROFESSION	Incapacité temporaire de travail	Incapacité permanente de travail	Indemnités aux ayants droit	Soins de santé	Ecartement temporaire	Ecartement définitif 100% 90 jours	MONTANT TOTAL
ARCHITECTES, INGENIEURS ET GEOMETRES	8.882	107.074	102.442	1.840	23.137	6.879	**250.254**
CHIMISTES, PHYSICIENS ET SPECIALISTES EN PHYSICO-CHIMIE		75.345	16.847	22.870	13.273		**128.336**
BIOLOGISTES, VETERINAIRES, AGRONOMES ET SPECIAL. ASSIMILES		10.717		5.743	26.219		**42.679**
MEDECINS, ASSIMILES ET CADRE INFIRMIER	624.232	4.807.366	139.950	561.511	37.042.506	6.062	**43.181.626**
PERSONNEL DE L'ENSEIGNEMENT	1.741	17.679	5.125	144.651	7.060.078		**7.229.275**
MINISTRES DU CULTE, MEMBRES DU CLERGE		9.875		610	17.030		**27.515**
PROFESSIONS JURIDIQUES		1.251			11.042		**12.293**
ARTISTES, ECRIVAINS, JOURNALISTES ET ASSIMILES	38.659	105.395	7.550	8.441	24.491		**184.536**
SPECIALISTES DES FONCTIONS ADMINISTRATIVES		32.596	6.881	53.995	4.254.460		**4.347.932**
PERSONNES EXERCANT UNE PROF. LIBERALE, SCIENTIFIQUE N.C.A.	1.763	19.056	12.184	63.281	1.092.172		**1.188.457**
CHEFS D'ENTREPRISE (PRIVE) NON LIE PAR CONTRAT			3.726				**3.726**
DIRECTEURS ET CADRES (PRIVE) LIES PAR CONTRAT		170.906	77.323	9.418	41.456		**299.104**
DIRECTEURS ET CADRES DE L'ADMINISTRATION PUBLIQUE		1.824	8.800	94			**10.718**
AIDES-COMPTABLES, CAISSIERS, DACTYLOGRAPHES ET OPERATEURS	149.783	1.773.072	288.502	96.673	443.707	19.005	**2.770.742**
COMMERCANTS		32.395		1.075	8.833		**42.303**
AGENTS D'ASSURANCES, IMMOBILIERS, DE VENTE DE SERVICES		19.942	3.701	456			**24.099**
VOYAGEURS ET REPRESENTANTS DE COMMERCE		50.208	3.701	1.558			**55.468**
VENDEURS ET TRAVAILLEURS ASSIMILES	50.312	555.256	63.838	10.594	22.667		**702.667**
DIRECTEURS ET CHEFS D'EXPLOITATIONS AGRICOLES, HORTICOLES		4.043					**4.043**
AGRICULTEURS, HORTICULTEURS ET ELEVEURS NON LIES PAR CONTRAT	11.354	256.079	3.775	3.414	3.887		**278.509**
TRAVAILLEURS DANS L'AGRICULTURE, L'HORTI-CULTURE ET L'ELEVAGE		504.978	11.325	8.228	21.840	3.588	**549.960**
BUCHERONS ET AUTRES TRAVAILLEURS FORESTIERS	8.459	156.731	3.775	1.264			**170.230**
DESSINATEURS		23.963	27.859	896			**52.718**
CHIMISTES NON UNIVERSITAIRES	65.747	729.747	69.547	50.375	3.446.999	18.546	**4.380.962**

PROFESSION	Incapacité temporaire de travail	Incapacité permanente de travail	Indemnités aux ayants droit	Soins de santé	Ecartement temporaire	Ecartement définitif 100% 90 jours	MONTANT TOTAL
BIOLOGISTES, NATURALISTES NON UNIVERSITAIRES		5.973		944	13.881		**20.798**
AIDE-PHARMACIENS		106.540		4.276	29.884	4.473	**145.173**
PERSONNEL SOIGNANT NON DIPLÔME	127.292	866.320	12.696	634.056	5.615.267		**7.255.631**
TECHNICIENS PARAMEDICAUX	28.678	128.343		170.894	3.400.675		**3.728.590**
PROFESSIONS INTERMEDIAIRES DE L'ENSEIGNEMENT		41.548		99.740	2.360.844		**2.502.133**
AUTRES TECHNICIENS N.C.A.	105.834	1.263.927	253.551	44.087	46.369	7.911	**1.721.678**
OFFICIERS, PILOTES ET COMMANDANTS DE BATEAU		54.348	18.778	1.180			**74.306**
MATELOTS ET MACHINISTES DE NAVIRE (NAVIG. MARIT. ET FLUVIALE)		47.509	59.264	2.233			**109.006**
PILOTES D'AVION, NAVIGATEURS ET MECANICIENS DE BORD		10.946		24	48.175		**59.145**
CONDUCTEURS ET CHAUFFEURS (TRANSPORTS PAR RAIL ET PAR ROUTE)	112.848	26.376.450	241.200	433.556	27.857	3.804	**27.195.714**
INSPECTEURS, CONTROLEURS (TRANSPORTS)		26.727		218			**26.946**
AUTRES TRAVAILLEURS DES TRANSPORTS N.C.A.		176.700	40.961	3.263	20.269		**241.193**
TRAVAILLEURS DES COMMUNICATIONS N.C.A.		11.688		6			**11.694**
MINEURS, CARRIERS ET TRAVAILLEURS ASSIMILES	14.681	53.210.670	44.875.171	1.841.920			**99.942.442**
FILEURS, TISSERANDS, TRICOTEURS, TEINTURIERS ET ASSIMILES	73.444	1.923.741	460.251	64.407	117.699	12.185	**2.651.729**
TAILLEURS, COUPEURS, FOUREURS ET ASSIMILES	42.600	278.146	34.099	8.145	1.227		**364.217**
CORDONNIERS ET AUTRES TRAVAILLEURS DU CUIR	5.697	168.877	15.101	4.532	12.687	5.217	**212.111**
CONDUCTEURS DE FOUR, LAMINOIR, TREFILEURS, MOULEURS ET ASSI.	27.930	4.604.828	1.474.706	81.233	122.996	5.275	**6.316.968**
MECANICIENS EN INSTRUMENTS, HORLOGERS, ORFEVRES ET ASSIMILES	14.986	344.899	29.931	9.872			**399.688**
AJUSTEURS, OUTILLEURS, PLOMBIERS, SOUDEURS, TOLIERS ET ASSIMILES	778.698	14.419.067	2.479.115	245.695	102.832	67.649	**18.093.056**
ELECTRICIENS ET ASSIMILES	28.377	2.079.684	589.820	42.850	21.080		**2.761.811**
CHARPENTIERS, MENUISIERS, EBENISTES, TRAVAILLEURS DU BOIS	221.760	6.092.314	1.130.096	100.011	54.433		**7.598.614**
PEINTRES, COLLEURS DE PAPIERS PEINTS ET ASSIMILES	71.468	2.609.591	311.833	42.902	76.547	8.539	**3.120.880**
OUVRIERS ET ARTISANS DE LA CONSTRUCTION	453.118	10.101.467	1.281.304	180.832	42.700	15.610	**12.075.031**

PROFESSION	Incapacité temporaire de travail	Incapacité permanente de travail	Indemnités aux ayants droit	Soins de santé	Ecartement temporaire	Ecartement définitif 100% 90 jours	MONTANT TOTAL
TRAVAILLEURS DE L'IMPRIMERIE, DE L'EDITION ET DE LA RELIURE	42.984	1.089.313	79.280	9.592	99.039	16.419	**1.336.626**
VERRIERS, POTIERS, AUTRES TRAVAILLEURS DU VERRE ET CERAMIQUE	20.618	613.139	363.545	18.850	38.624		**1.054.775**
TRAVAILLEURS DE L'INDUSTRIE ALIMENTAIRE	230.492	3.152.742	322.873	82.925	52.148	74.561	**3.915.740**
TRAVAILLEURS DE L'INDUSTRIE CHIMIQUE ET DU PAPIER	13.759	803.520	228.013	10.163	87.310	8.439	**1.151.203**
OUVRIERS ET TRAVAILLEURS ASSIMILES EN TABAC		46.453					**46.453**
ARTISANS, OUVRIERS DE METIER ET OUVRIERS A LA PRODUCTION NCA	329.328	1.741.119	534.398	26.803	472.610		**3.104.259**
EMBALLEURS, CAPSULEURS, ETIQUETEURS ET ASSIMILES	264.178	630.105	46.590	11.251	602.169		**1.554.293**
CONDUCTEURS DE MACHINES FIXES, D'EXCAVATION ET DE LEVAGE	108.231	20.520.912	320.604	263.308	37.968	26.086	**21.277.108**
DOCKERS ET MANUTENTIONNAIRES, MANOEUVRES N.C.A.	400.160	23.004.699	3.079.288	423.999	711.424	38.961	**27.658.532**
POMPIERS, POLICIERS, GARDIENS ET ASSIMILES	2.842	123.555	33.565	52.070	168.393		**380.425**
PERSONNEL DES SERVICES DOMESTIQUES, HORECA,...	334.659	2.159.194	43.213	676.597	1.812.054		**5.025.718**
TRAVAILLEURS DES SERVICES PERSONNELS	26.033	607.420	7.550	23.850	85.472	13.746	**764.070**
ATHLETES, SPORTIFS ET ASSIMILES		16.897		284	18.740		**35.920**
AUTRES PROFESSIONS DES SERVICES		108.531	3.775	1.552	721.371		**835.229**
PROFESSIONS NON DETERMINEES	158.070	616.555	1.104.156	34.808	18.495	5.453	**1.937.538**
TOTAL GENERAL	**4.999.697**	**189.649.959**	**60.331.579**	**6.699.914**	**70.595.040**	**368.408**	**332.644.597**

II. BILANS ET COMPTES DE RESULTATS

1. Bilans comparés

ACTIF	2003	2004	2005	2006	2007
Immobilisé					
Immeuble	5.087,0	5.660,4	5.920,9	5.801,6	6.647,3
Mobilier et matériel	1.485,5	2.203,3	2.240,7	1.951,7	2.229,9
	6.572,5	**7.863,7**	**8.161,6**	**7.753,3**	**8.877,2**
Valeurs financières immobilisées	**5,8**	**2,5**	**1,0**	**1,0**	**1,0**
Réalisable financier	**32.859,0**	**32.000,0**	**16.450,0**	**14.000,0**	**13.300,0**
Disponible financier					
Compte-chèque postal et caisse	7.886,0	7.127,1	10.718,4	4.387,2	11.620,8
C.G.E.R. et Banque nationale					
- compte à vue	3,8	-	1,6	-	-
	7.889,8	**7.127,1**	**10.720,0**	**4.387,2**	**11.620,8**
Tiers débiteurs					
Pouvoirs publics	1,7	6,5	18,4	3,5	16,60
Débiteurs divers	1.900,9	1.834,9	1.448,7	1.636,6	1.552,4
	1.902,6	**1.841,4**	**1.467,1**	**1.640,1**	**1.569,0**
Comptes transitoires d'actif	**386,9**	**257,9**	**130,0**	**23,1**	**102,3**
Créances vis à vis d'organismes belges de sécurité sociale (C/C)					
Avances et prêts	**20.624,7**	**15.666,9**	**10.709,0**	**5.751,1**	**5.751,1**
TOTAL	**70.241,3**	**64.759,5**	**47.638,7**	**33.555,8**	**41.221,4**

PASSIF	2003	2004	2005	2006	2007
Fonds de la Sécurité Sociale					
Fonds de l'immobilisé	6.572,5	7.863,7	8.161,7	7.753,2	8.877,2
Réserves diverses	29.538,3	27.793,6	17.829,4	-4.946,8	-12.712,9
Gestion globale	642,1	6.070,1	717,1	8.761,6	5.804,0
Réserves AFA	-	-	-	-	15.543,3
	36.752,9	**41.727,4**	**26.708,2**	**11.568,0**	**17.511,6**
Exigible financier					
Garanties reçues	**160,3**	**175,1**	**1,2**	**1,2**	**1,2**
Tiers créditeurs					
Bénéficiaires de prestations sociales	30.638,9	18.463,4	18.162,6	18.504,0	19.702,7
Pouvoirs publics					
Organismes sociaux belges					
C/C crédit	16,4	20,9	3,9	4,8	6,7
Créditeurs divers	1.837,4	3.517,6	1.826,9	2.419,5	2.892,1
	32.492,7	**22.001,9**	**19.993,4**	**20.928,3**	**22.601,5**
Dette vis-à-vis d'organismes belges de sécurité sociale (c.c)					
Comptes transitoires de passif	**835,4**	**855,1**	**935,9**	**1.058,3**	**1.107,1**
TOTAL	**70.241,3**	**64.759,5**	**47.638,7**	**33.555,8**	**41.221,4**

2. Comptes de résultats comparés

DEBIT	2003	2004	2005	2006	2007
Prestations sociales allouées :					
- Prestations sociales	339.381,2	335.346,3	336.943,7	334.907,6	335.718,5
- Frais qui sont un avantage aux bénéficiaires	704,1	710,9	635,6	924,4	880,6
- Prestations sociales non récupérables et payées indûment	67,3	30,2	49,7	24 ,9	170,9
Frais de fonctionnement :					
- Pour le personnel	12.052,1	11.995,9	12.578,7	12.984,6	12.970,9
- Autres dépenses courantes	9.422,2	9.758,5	9.755,1	10.452,4	10.538,3
Transfert à des tiers	431,7	372,2	443,2	355,4	276,8
Frais financiers	1,6	4,9	1,0	17,9	19,2
Annulation de créances					
Transferts à des organismes de la sécurité sociale					
Solde au 31 décembre	36.752,9	41.727,5	26.708,2	11.568,0	17.511,6
TOTAL	**398.813,1**	**399.946,4**	**387.115,2**	**371.235,2**	**378.086,80**

CREDIT	2003	2004	2005	2006	2007
Solde au 1er janvier	54.541,4	36.752,9	41.727,5	26.708,2	11.568,0
Subventions de l'Etat non récupérables					
Impôts et taxes affectés à la Sécurité sociale	-	-	-	-	10.000,0
Intérêts sur prêts et gains divers	1.865,6	1.350,3	1.036,9	757,5	830,0
Produits en provenance de tiers	563,8	605,6	649,2	625,4	556,7
Revenus de transferts en provenance d'organismes de la sécurité sociale					
Cotisations de solidarité + prime spéciale	341.842,3	361.237,6	343.701,6	343.144,1	355.132,1
TOTAL	**398.813,1**	**399.946,4**	**387.115,2**	**371.235,2**	**378.086,8**

ANNEXE I
Liste des maladies professionnelles reconnues

AR du 18.01.1964 - MB du 28.01.1964
abrogé par AR du 28.03.1969
AR du 28.03.1969 - MB du 04.04.1969
(Erratum MB 24.04.1969)
AR du 28.05.1969 - MB du 03.06.1969
AR du 10.07.1973 - MB du 23.08.1973
AR du 26.06.1979 - MB du 25.08.1979
AR du 26.11.1982 - MB du 16.12.1982
AR du 07.03.1988 - MB du 15.03.1988
AR du 13.09.1989 - MB du 05.10.1989
AR du 12.07.1991 - MB du 21.08.1991
AR du 22.03.1999 - MB du 16.04.1999
AR du 09.07.2001 - MB du 23.08.2001
AR du 26.05.2002 - MB du 15.06.2002
AR du 02.08.2002 - MB du 07.11.2002
AR du 27.12.2004 - MB du 09.02.2005

1.1	**Maladies professionnelles provoquées par les agents chimiques suivants:**
1.101	Arsenic ou ses composés
1.102	Béryllium (glucinium) ou ses composés
1.103.01	Oxyde de carbone
1.103.02	Oxychlorure de carbone
1.103.03	Acide cyanhydrique
1.103.04	Cyanures
1.103.05	Composés du cyanogène
1.103.06	Isocyanates
1.104	Cadmium ou ses composés
1.105	Chrome ou ses composés
1.106	Mercure ou ses composés
1.107	Manganèse ou ses composés
1.108.01	Acide nitrique
1.108.02	Oxydes d'azote
1.108.03	Ammoniaque
1.109	Nickel ou ses composés
1110	Phosphore ou ses composés
1.111	Plomb ou ses composés
1.112.01	Oxydes de soufre
1.112.02	Acide sulfurique
1.112.03	Hydrogène sulfuré
1.112.04	Sulfure de carbone
1.113	Thallium ou ses composés
1114	Vanadium ou ses composés
1.115.01	Chlore
1.115.02	Composés inorganiques du chlore

1.115.03	Brome
1.115.04	Composés inorganiques du brome
1.115.05	Iode
1.115.06	Composés inorganiques de l'iode
1.115.07	Fluor ou ses composés
1.116	Hydrocarbures aliphatiques ou alicycliques constituants de l'éther de pétrole et de l'essence
1.117	Dérivés halogénés des hydrocarbures aliphatiques ou alicycliques
1.118.01	Alcools
1.118.02	Dérivés halogénés d'alcools
1.118.03	Glycols
1.118.04	Dérivés halogénés des glycols
1.118.05	Ethers
1.118.06	Dérivés halogénés des éthers
1.118.07	Cétones
1.118.08	Dérivés halogénés des cétones
1.118.09	Esters organiques
1.118.10	Dérivés halogénés d'esters organiques
1.118.11	Esters organophosphoriques
1.119.01	Acides organiques
1.119.02	Aldéhydes
1.119.03	Dérivés amidiques d'aldéhydes
1.119.021	Méthanal (formaldéhyde)
1.120.01	Nitrodérivés aliphatiques
1.120.02	Esters de l'acide nitrique
1.121.01	Benzène
1.121.02	Homologues du benzène
1.121.03	Naphtalènes
1.121.04	Homologues des naphtalènes
1.121.05	Autres hydrocarbures aromatiques polycycliques condensés
1122	Dérivés halogénés des hydrocarbures aromatiques
1.123.01	Phénols ou homologues
1.123.02	Dérivés halogénés des phénols
1.123.03	Thiophénols ou homologues
1.123.04	Dérivés halogénés des thiophénols
1.123.05	Naphtols ou homologues
1.123.06	Dérivés halogénés des naphtols
1.123.07	Dérivés halogénés des alkylaryloxydes
1.123.08	Dérivés halogénés des alkylarylsulfures
1.123.09	Benzoquinone
1.124.01	Amines aromatiques ou hydrazines aromatiques
1.124.02	Les dérivés halogénés, phénoliques, nitrosés, nitrés ou sulfonés des amines ou hydrazines aromatiques
1.125.01	Nitrodérivés des hydrocarbures aromatiques
1.125.02	Nitrodérivés des phénols ou de leurs homologues
1130	Zinc et composés
1.132	Platine et composés
2.107	Hydrocarbures aliphatiques autres que ceux visés sous 1.116

2.108.01	Amines aliphatiques
2.110.01	Vinylbenzène (styrène)
9.101	Terpènes
9.102	Cobalt ou composés du cobalt
1.2	**Maladies professionnelles de la peau causées par des substances et agents non compris sous d'autres positions**
	Affections cutanées et cancers cutanés dus:
1.201.01	à la suie
1.201.02	au goudron
1.201.03	au bitume
1.201.04	au brai
1.201.05	à l'anthracène ou ses composés
1.201.06	aux huiles minérales
1.201.07	à la paraffine brute ou aux composés de la paraffine
9.201.08	au carbazol ou ses composés
9.201.09	aux sous-produits de la distillation de la houille
1.202	Affections cutanées provoquées dans le milieu professionnel par des substances non considérées sous d'autres positions
1.3	**Maladies professionnelles provoquées par l'inhalation de substances et agents non compris sous d'autres positions**
1.301.11	Silicose
1.301.12	Silicose associée à la tuberculose pulmonaire
2.301.01	Graphitose
2.301.02	Stibiose
9.301.20	Affections bénignes de la plèvre et du péricarde provoquées par l'amiante
1.301.21	Asbestose
1.301.22	Asbestose associée à la tuberculose pulmonaire
1.301.23	Asbestose associée à un cancer du poumon
1.301.24	Pneumoconioses dues aux poussières de silicates
1.302	Affections broncho-pulmonaires dues aux poussières ou fumées d'aluminium ou de ses composés
1.303	Affections broncho-pulmonaires dues aux poussières de métaux durs
1.304	Affections broncho-pulmonaires causées par les poussières de scories Thomas
1.305.01	Troubles respiratoires de caractère allergique provoqués dans le milieu professionnel par les bois de teck et de kamballa
1.305.02	Farinose
1.305.03.01	Troubles respiratoires de caractère allergique provoqués dans le milieu professionnel par le bois
1.305.03.02	Troubles respiratoires de caractère allergique provoqués dans le milieu professionnel par les antibiotiques
1.305.04	Troubles respiratoires de caractère allergique provoqués dans le milieu professionnel par les enzymes protéolytiques
1.305.05.01	Alvéolite allergique extrinsèque
1.305.05.02	Sidérose
1.305.06	Asthme provoqué par une hypersensibilité spécifique due à des substances qui ne figurent pas dans d'autres rubriques
1.305.07	Fièvres des métaux provoquées par l'inhalation de fumées d'oxydes de métaux non repris sous d'autres positions

2.306.01	Affections cancéreuses des voies respiratoires supérieures provoquées par les poussières de bois
2.306.02	Maladies pulmonaires provoquées par l'inhalation de poussières de coton, de lin, de chanvre, de jute, de sisal et de bagasse
9.307	Mésothéliome provoqué par l'amiante
9.308	Cancer du poumon provoqué par l'amiante
9.310	Cancer du larynx provoqué par l'amiante
1.4	**Maladies professionnelles infectieuses et parasitaires**
1.401.01	Ankylostomiase
1.401.02	Anguillules de l'intestin (Strongyloides stercoralis)
1.402.01	Paludisme
1.402.02	Amibiase
1.402.03	Trypanosomiase
1.402.04	Dengue
1.402.05	Fièvre à pappataci
1.402.06	Fièvre de Malte
1.402.07	Fièvre récurrente
1.402.08	Fièvre jaune
1.402.09	Peste
1.402.10	Leishmaniose
1.402.11	Pian
1.402.12	Lèpre
1.402.13	Typhus exanthématique
1.402.14	Autres rickettsioses
1.402.15	Bilharziose
1.402.16	Shigellose
1.402.17	Filariose
1.403.01	Maladies infectieuses ou parasitaires transmises à l'homme par des animaux ou débris d'animaux
1.403.02	Tétanos
1.403.03	Hépatite A du personnel exposé au contact avec des eaux usées contaminées par des matières fécales
1.404.01	Tuberculose chez le personnel s'occupant de prévention, soins, assistance à domicile, recherches et autres activités professionnelles dans des institutions de soins où un risque accru d'infection existe
1.404.02	Hépatite virale chez le personnel s'occupant de prévention, soins, assistance à domicile, recherches et autres activités professionnelles dans des institutions de soins où un risque accru d'infection existe
1.404.03	Autres maladies infectieuses chez le personnel s'occupant de prévention, soins, assistance à domicile, ou travaux de laboratoire et autres activités professionnelles dans des institutions de soins où un risque accru d'infection existe
1.6	**Maladies professionnelles provoquées par des agents physiques**
1.601	Maladies provoquées par les radiations ionisantes
1.602	Cataracte provoquée par le rayonnement thermique
1.603	Hypoacousie ou surdité provoquée par le bruit
1604	Affections provoquées par la compression ou décompression atmosphérique
1.605.01	Affections ostéo-articulaires des membres supérieurs provoquées par les vibrations mécaniques

1.605.01x	*Maladies ostéo-articulaires provoquées par les vibrations mécaniques :*
1605011	*- membres supérieurs*
1605012	*- lésions dorsales*
1605013	*- membres supérieurs + lésions dorsales*
1.605.02	Affections angio-neurotiques des membres supérieurs provoquées par les vibrations mécaniques
1.605.03	Syndrome mono ou polyradiculaire objectivé de type sciatique, syndrome de la queue de cheval ou syndrome du canal lombaire étroit : - consécutif à une hernie discale dégénérative provoquée par le port de charges lourdes ou par des vibrations mécaniques transmises au corps par le siège, à la condition que le syndrome radiculaire se produise pendant l'exposition au risque professionnel ou, au plus tard, un an après la fin de cette exposition, ou - consécutif à une spondylose-spondylarthrose dégénérative précoce au niveau L4-L5 ou L5-S1, provoquée par le port de charges lourdes ou par des vibrations mécaniques transmises au corps par le siège.
1.605.11	*Affections ostéo-articulaires des membres supérieurs provoquées par les vibrations mécaniques*
1.605.12	*Affections de la colonne lombaire associées à des lésions dégénératives précoces provoquées par les vibrations mécaniques transmises au corps par le siège*
1.606.11	Maladies des bourses périarticulaires dues à des pressions, cellulites sous-cutanées
1.606.21	Maladies dues au surmenage des gaines tendineuses, du tissu péritendineux, des insertions musculaires et tendineuses chez les artistes du spectacle
1.606.41	Arrachement par surmenage des apophyses épineuses
1.606.51	Atteinte de la fonction des nerfs due à la pression
1.607	Nystagmus des mineurs
1.7	**Maladies professionnelles qui ne peuvent être classées dans une autre catégorie**
1.701	Affections de caractère allergique provoquées par le latex naturel après un mois au moins d'exposition au risque professionnel
1.702	Syndrome hémolytique provoqué par le trihydrure d'antimoine
1.711	Syndrome psycho-organique provoqué par des solvants organiques
1.712	Encéphalopathie aigue provoquée par les dérivés hydrogénés du bore

ANNEXE II
Liste des codes pathologie utilisés par le FMP

A	Surdité
B	Système hématopoïétique
C	Canal carpien
D	Affections cutanées
E	Principalement arrachement par surmenage des apophyses épineuses
H	Hépatites virales
L	Affections lombaires
M	Affections osseuses, articulaires des membres supérieurs
N	Pathologie nez-gorge-oreille autre que la surdité
R	Système respiratoire
S	Pathologie osseuse, articulaire, discale
T	Tendinites
U	Maladies des bourses périarticulaires
V	Pathologie vasculaire
X	Atteinte générale (pathologie infectieuse, rénale, nerveuse, pathologies non reprises sous d'autres rubriques)
Y	Pathologie oculaire

Editeur responsable

Fonds des maladies professionnelles
Avenue de l'Astronomie 1
1210 Bruxelles

Dépôt légal :
D/0952/2007/2