evaluatie proefproject



JAAR 2

TASK FORCE

jaar 2 (feb 2006-jan 2007) aanvragen per maand

126 aanvragen

12	mrt-06								
13	apr-06								
15	mei-06								
13	jun-06								
12	jul-06								
8	aug-06								
6	sep-06								
15	okt-06								
11	nov-06								
13	dec-06								
8	jan-07								
	248								

jaar 2 (feb 2006-jan 2007) aanvragen per maand

126 aanvragen

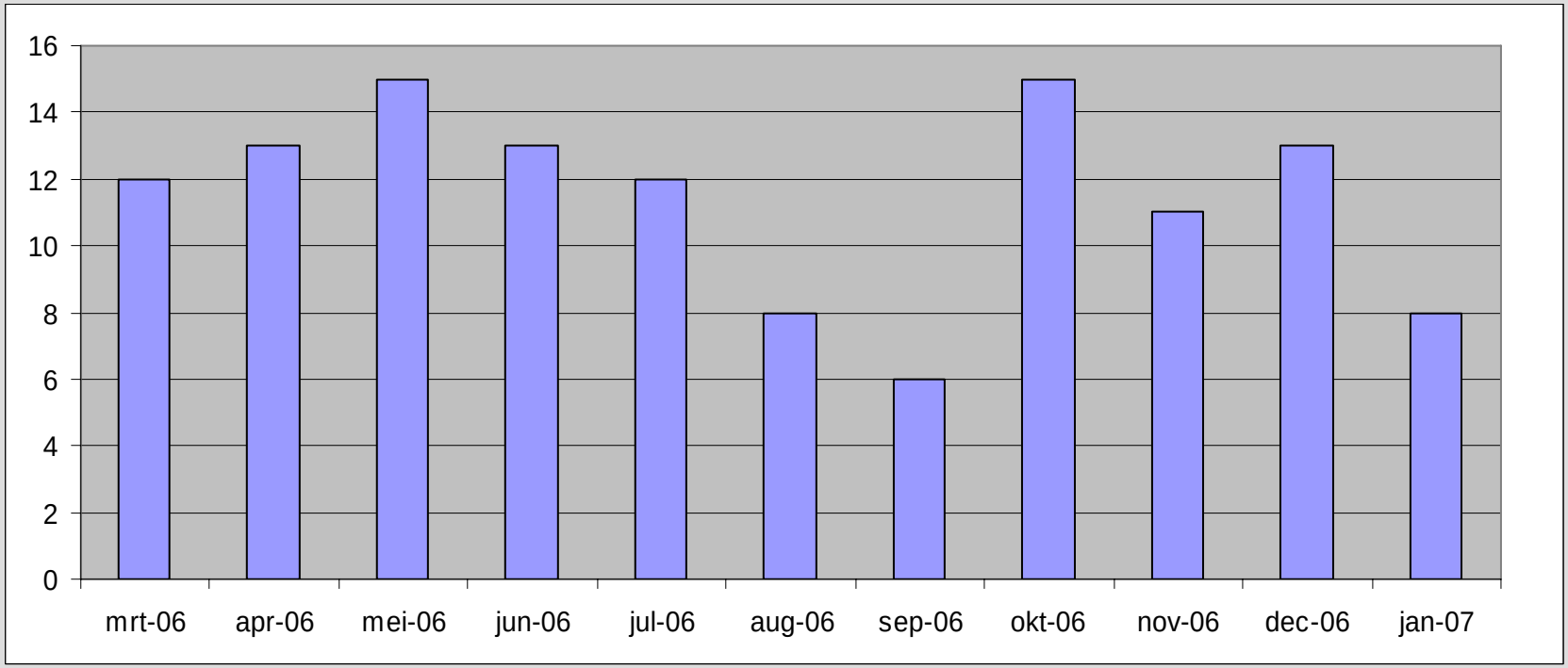

jaar 1 + jaar 2: aanvragen per maand

248 aanvragen

6	jun-05				
13	jul-05				
9	aug-05				
7	sep-05				
14	okt-05				
8	nov-05				
16	dec-05				
14	jan-06				
13	feb-06				
12	mrt-06				
13	apr-06				
15	mei-06				
13	jun-06				
12	jul-06				
8	aug-06				
6	sep-06				
15	okt-06				
11	nov-06				
13	dec-06				
8	jan-07				
	248				

jaar 1 + jaar 2: aanvragen per maand

248 aanvragen

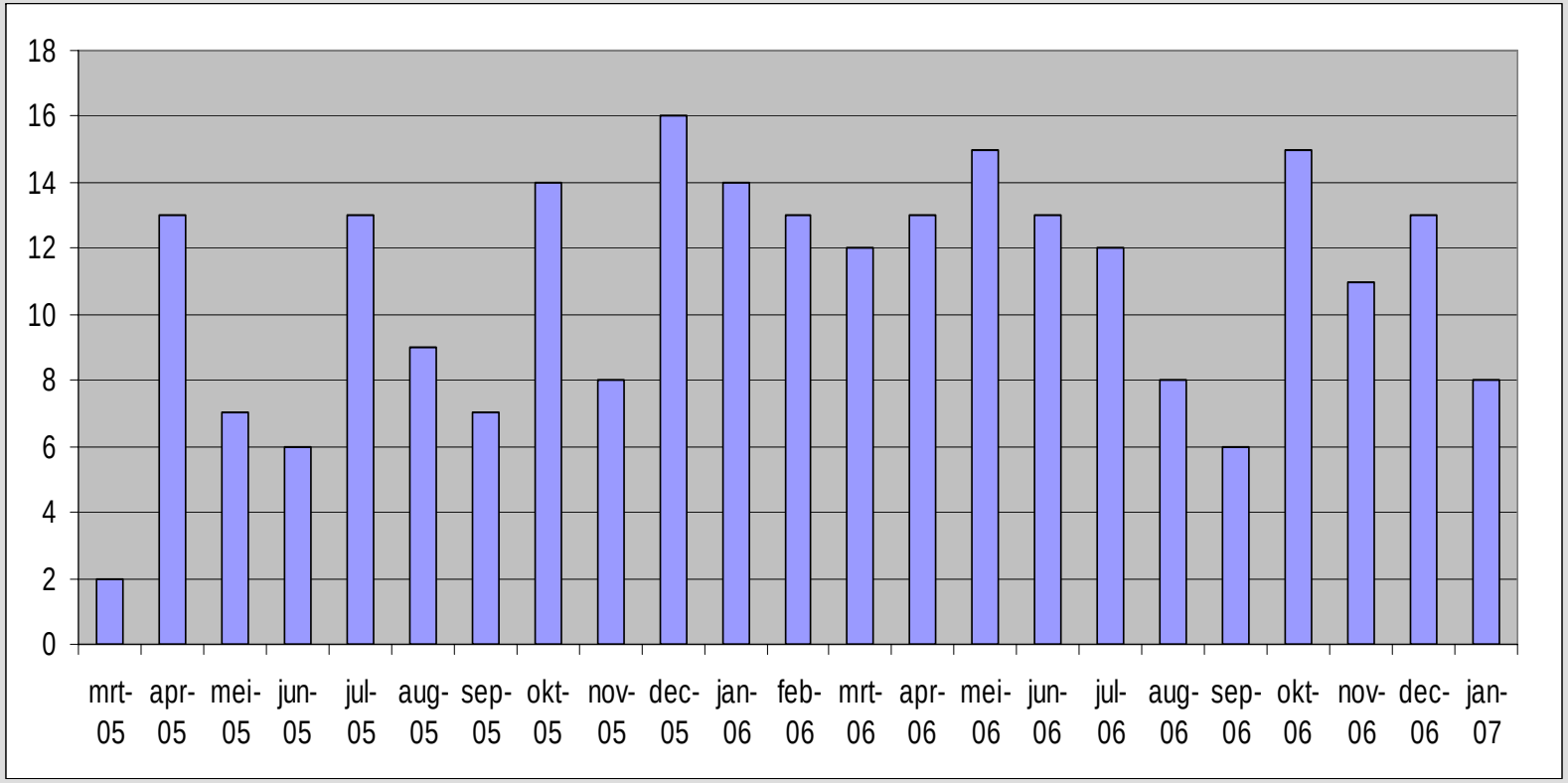

jaar 2 (feb 2006-jan 2007):aanvragen per dienst

126 aanvragen

47	Algemeen Ziekenhuis					
2	Psychiatrisch Ziekenhuis					
46	RVT					
3	Rusthuizen					
7	Thuisverzorging					
20	Andere					
1	Onbekend					
	126					
Andere						
dagheelkunde						
hemodialyse						
diabetes						
sterilisation						
radiotherapie						
oogkliniek						
oncologie						

jaar 2 (feb 2006-jan 2007):**aanvragen per dienst**

126 aanvragen

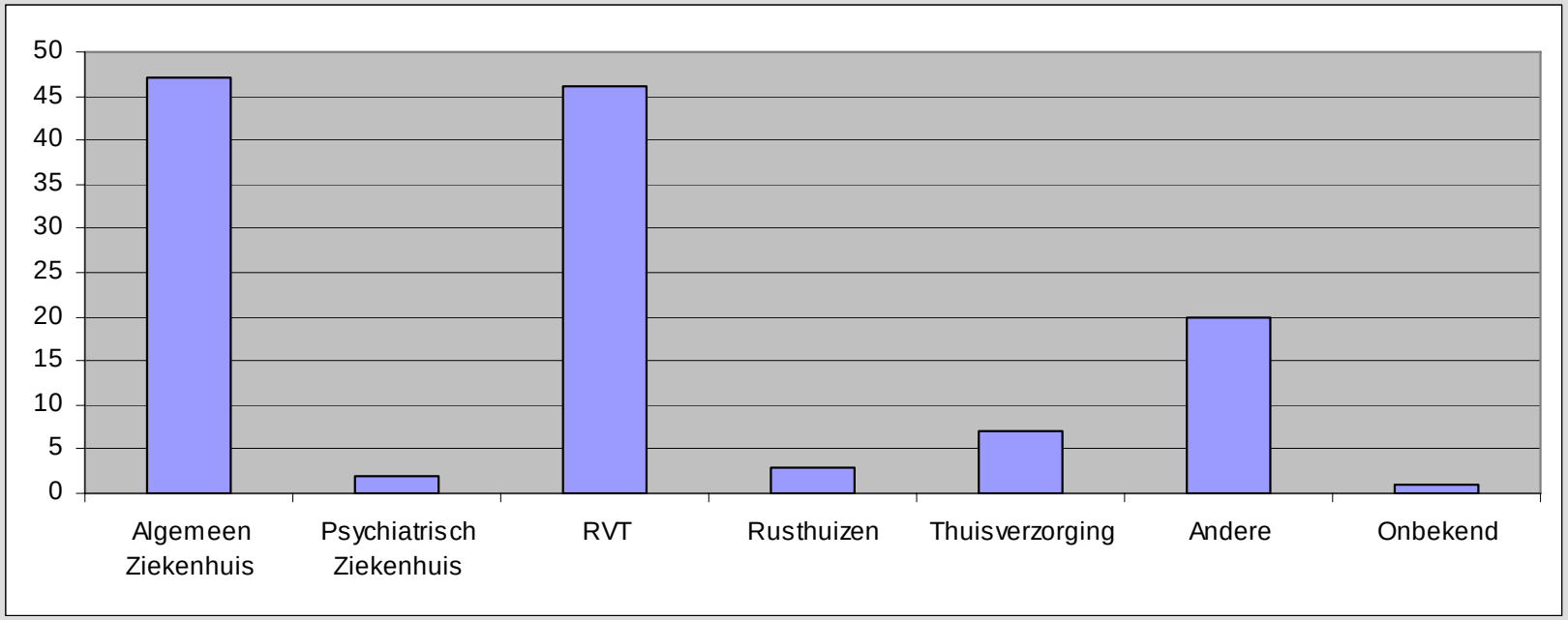

jaar 1 + jaar 2: aanvragen per dienst

248 aanvragen

111	Algemeen Ziekenhuis		
7	Psychiatrisch ziekenhuis		
83	RVT		
3	Rusthuizen		
9	Thuisverzorging		
33	Andere		
2	Onbekend		
	248		
Andere			
dagheelkunde			
A.Waak			
palliatieve zorg			
hemodialyse			
Pal. Eenheid			
diabetes			
nierdialyse			
sterilisation			
orthopedie			
radiotherapie			
oogkliniek			
volante			
oncologie			
psychiatrische spoedgevallen			
Fysio			
Revalidatie			

jaar 1 + jaar 2: aanvragen per dienst

248 aanvragen

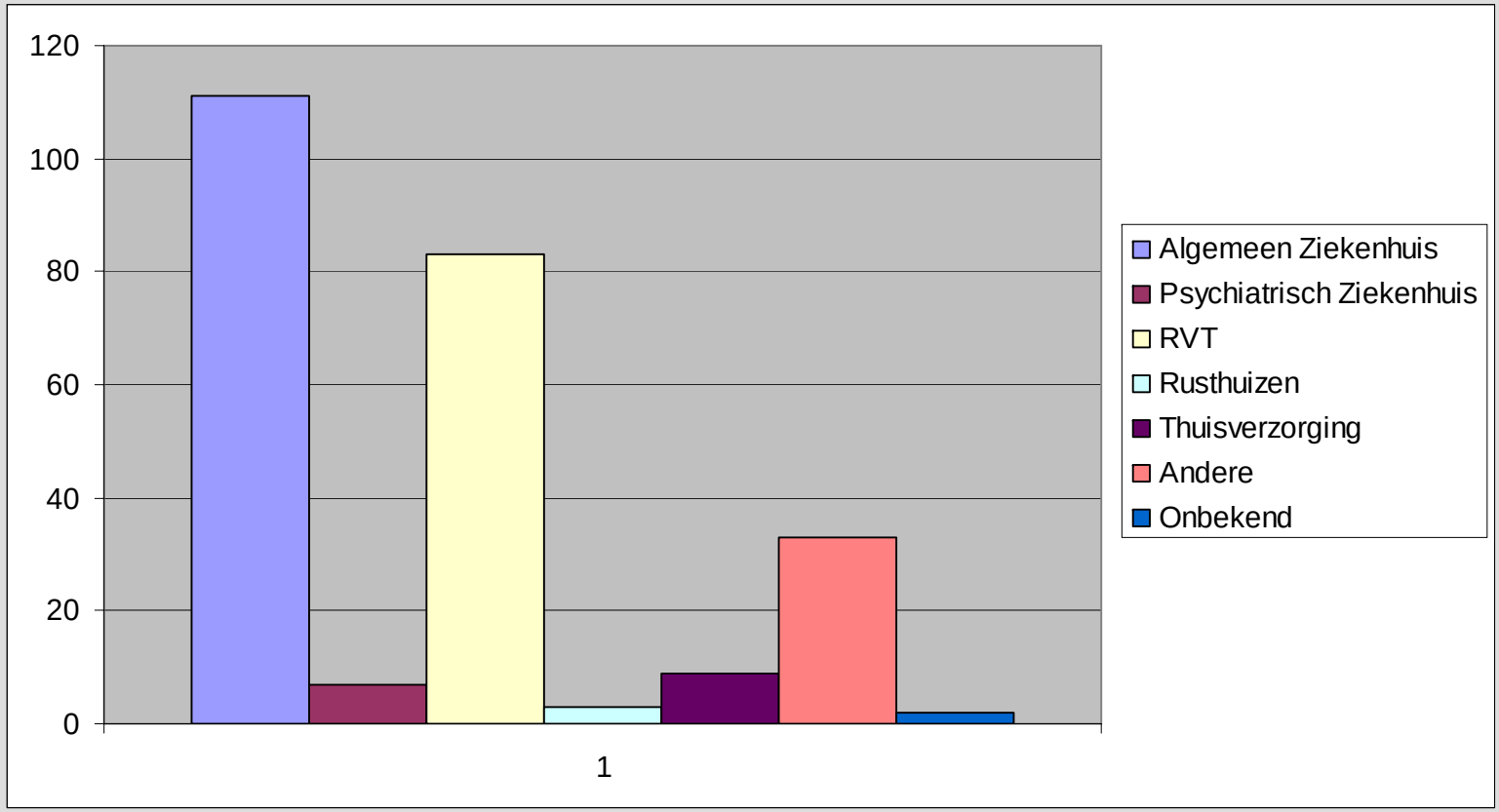

jaar 2 (feb 2006-jan 2007) beslissingen

126 aanvragen



jaar 2

126 aanvragen

16 weigeringen : 4 F en 12 N

24 niet gestart: 15 F en 9 N

Jaar 1 +jaar 2 (feb 2006-jan 2007) beslissingen

248 aanvragen

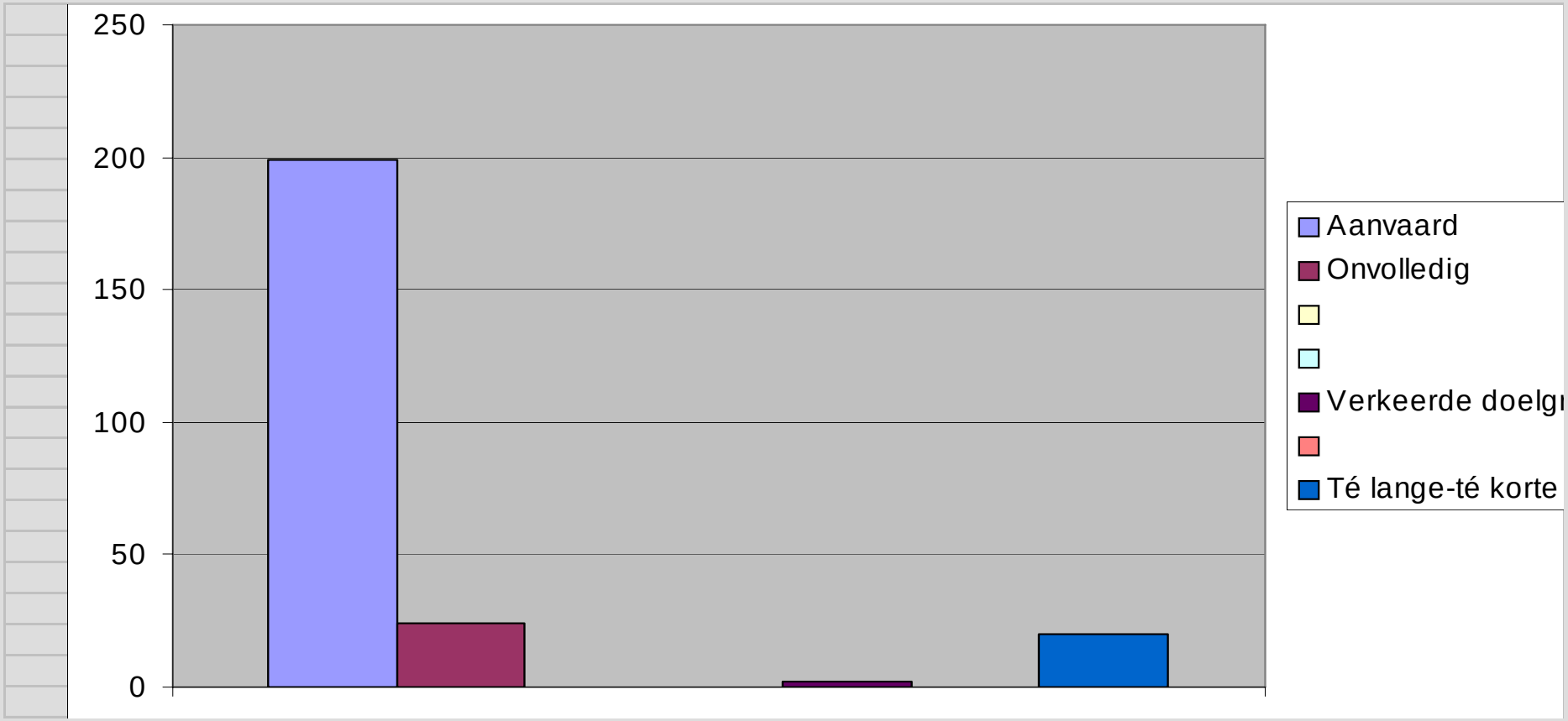

organigram deelname jaar 2

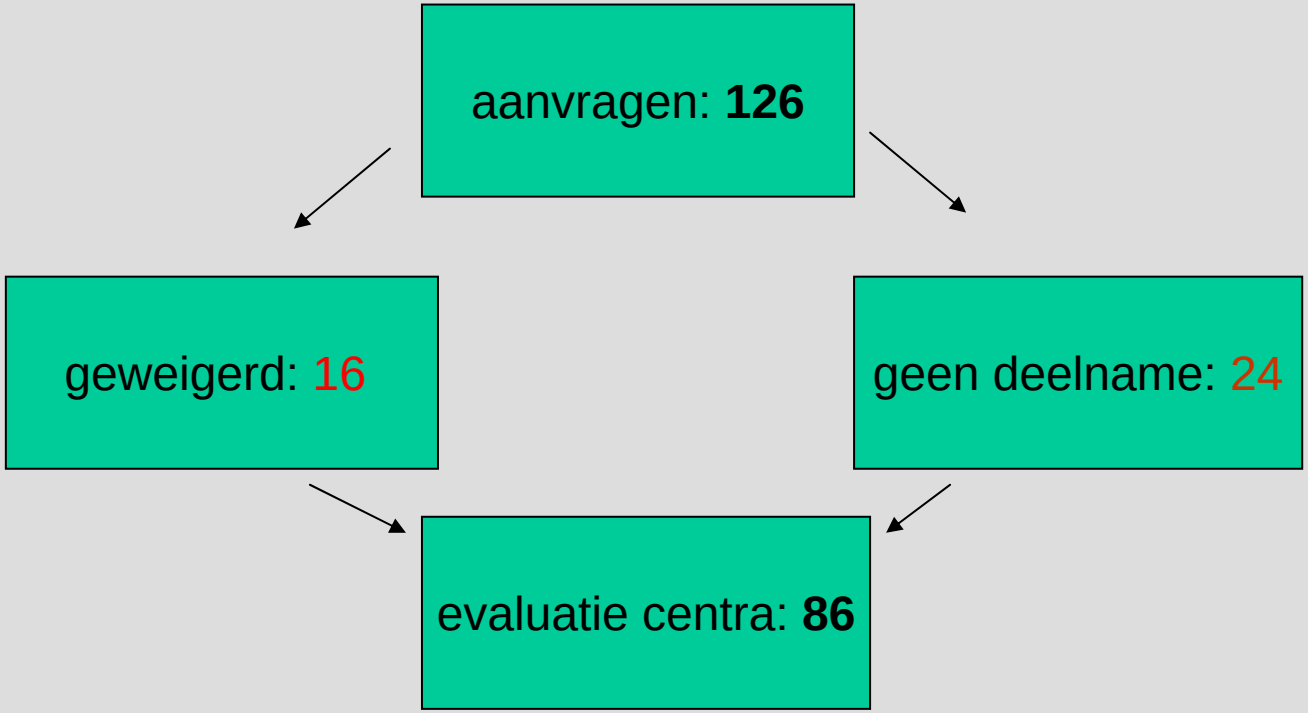

geografisch (%) jaar 2

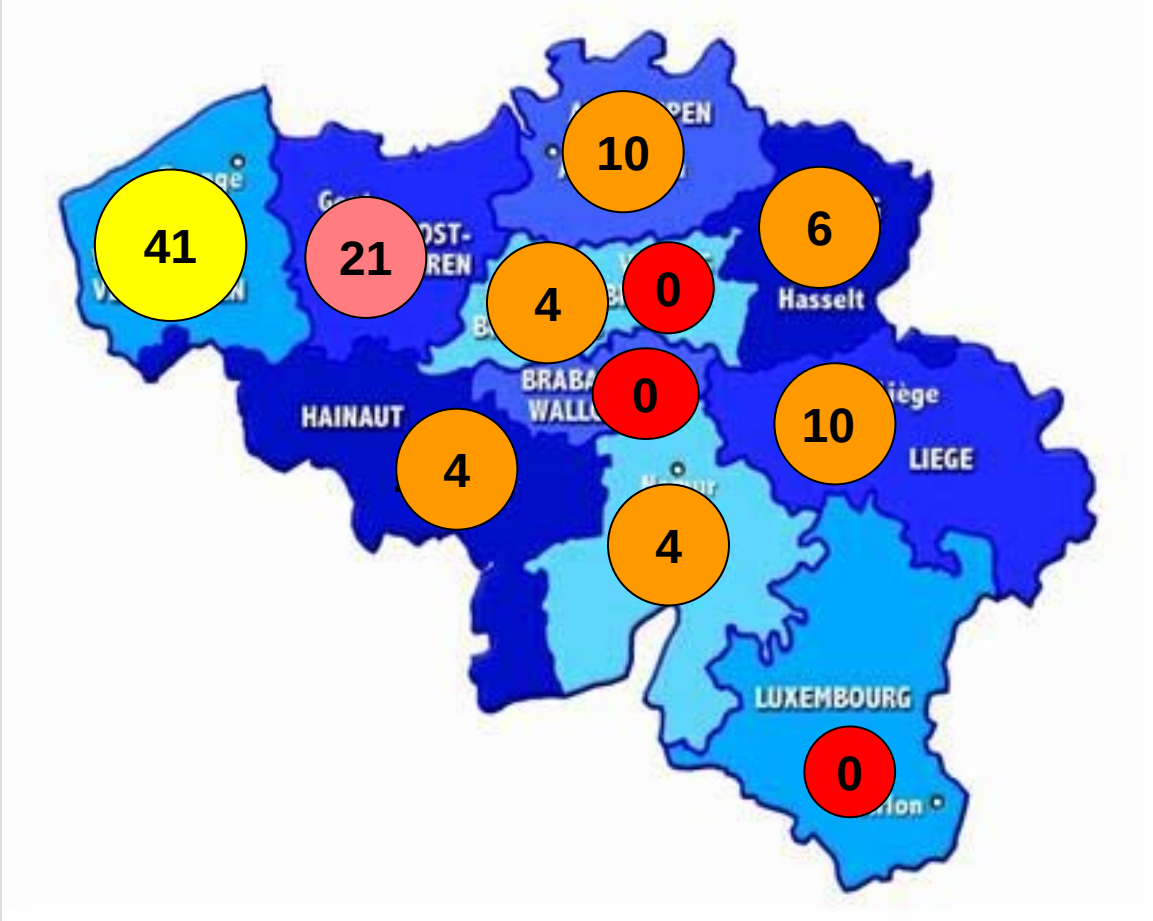

geografisch (%) jaar 1

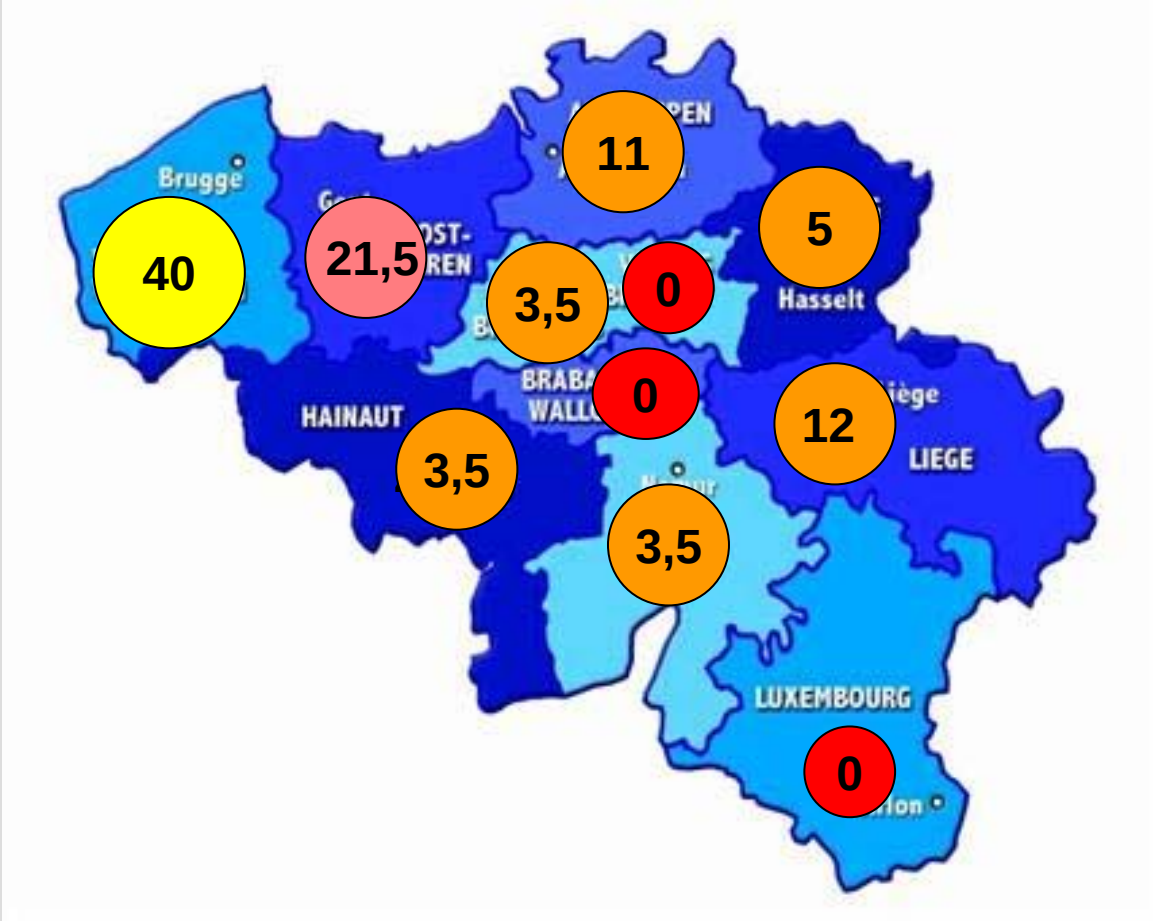

geografisch (%) jaar 1+2

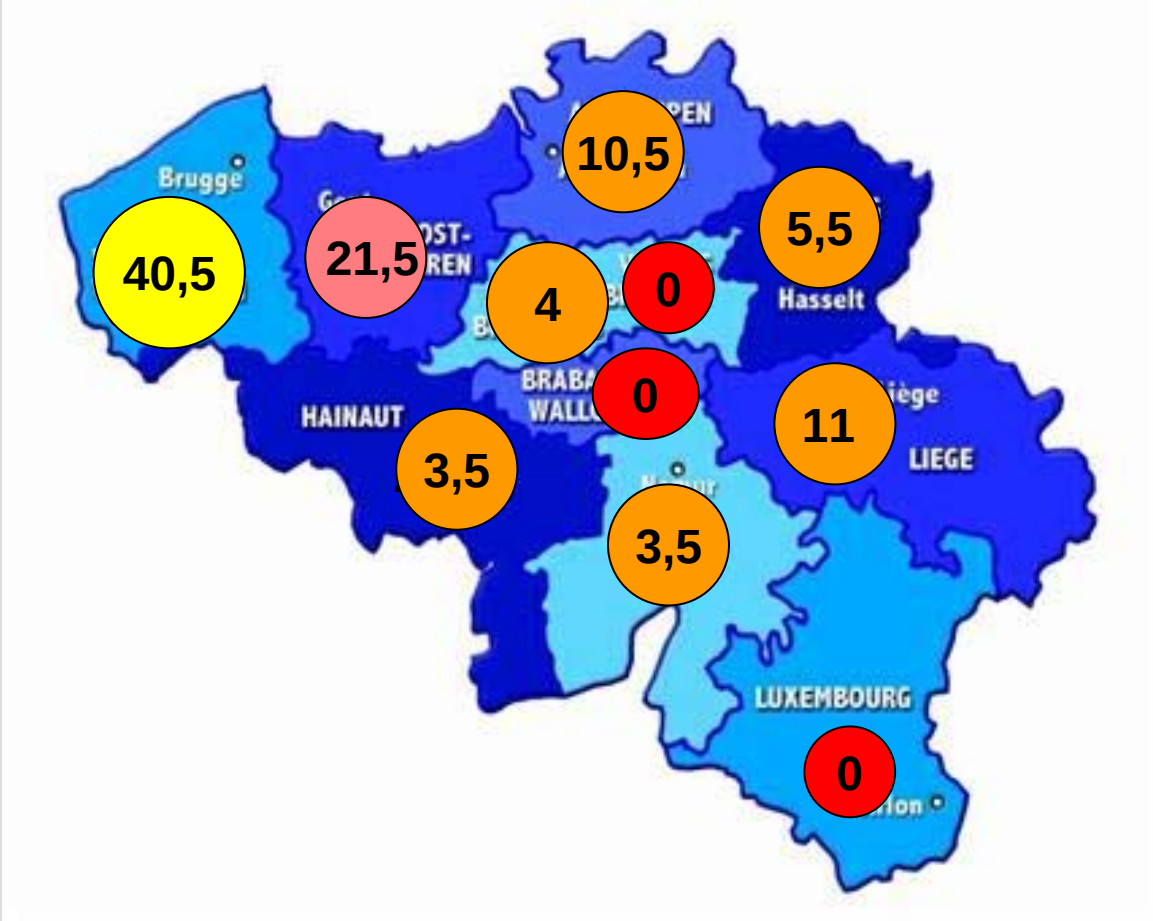

TOP TIEN CENTRA

- **M.Mid.St Niklaas: 14**
- **APRA Antwerpen: 13**
- **Sysele-St.Elisabeth : 8**
- **OLV Aalst : 8**
- **Brugge- St.Lucas : 5**
- **Jan Yperman Ieper: 5**
- **CH “Peltzer-La Tour.” 5**
- **Brugge-St.Jan: 4**
- **Sint Dimpna Geel: 3**
- **UCL Mont-Godinne : 3**

taal

jaar 2

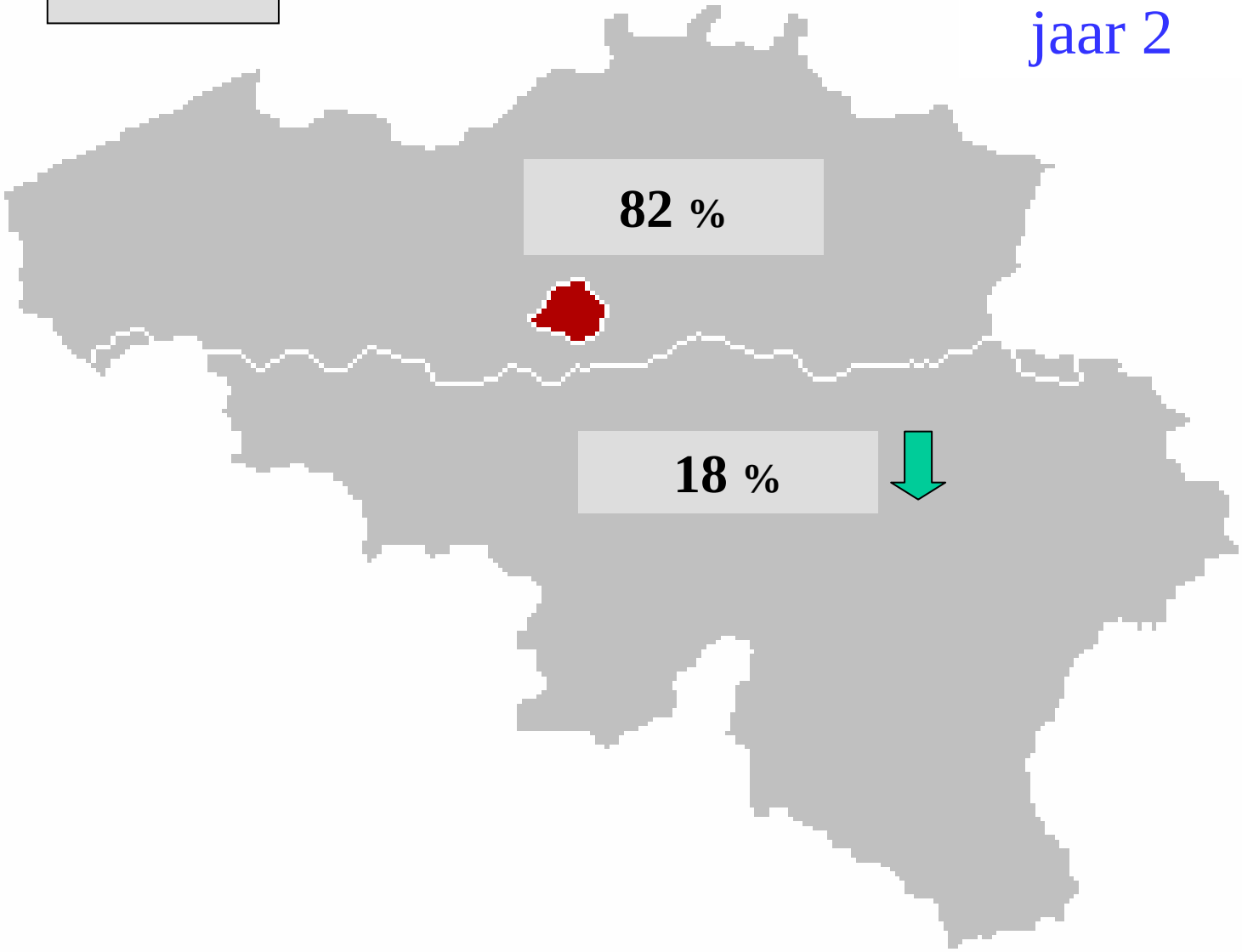

taal

jaar 1

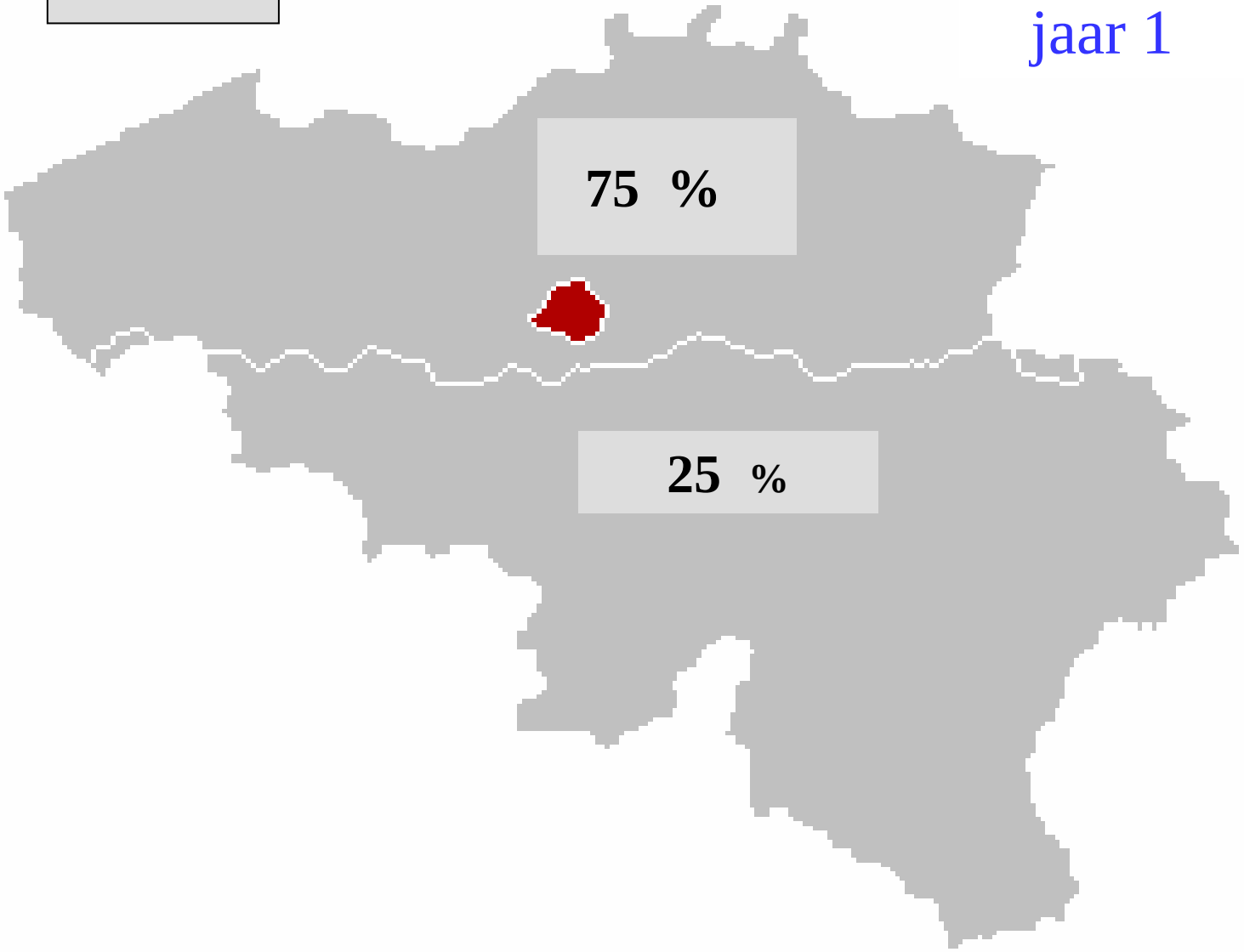

taal

jaar 1+2

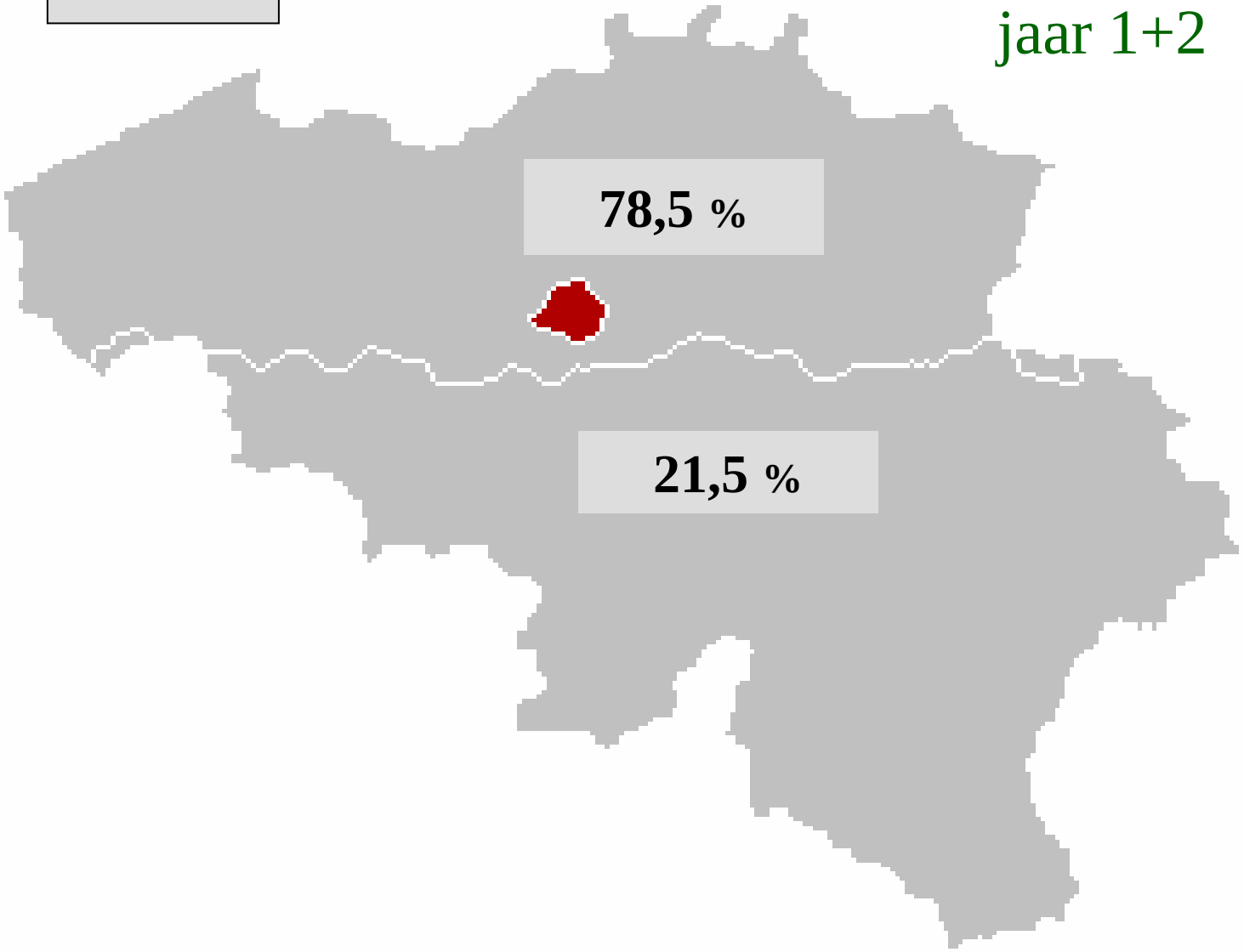

geslacht jaar 2

M 8 % **V** 92 %

geslacht jaar 1

M 5 % V 95 %

geslacht jaar 1+2

M 7 % **V** 93 %

leeftijd jaar 2

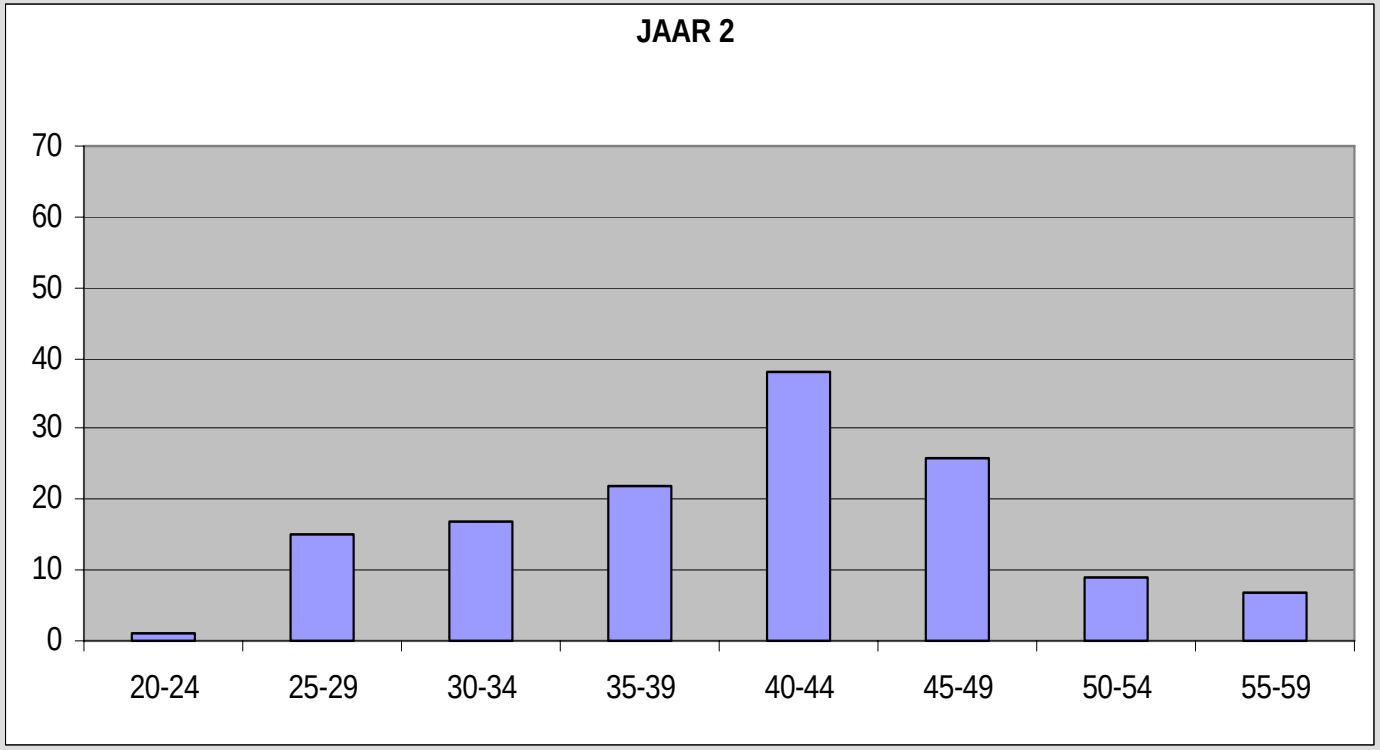

leeftijd jaar 1

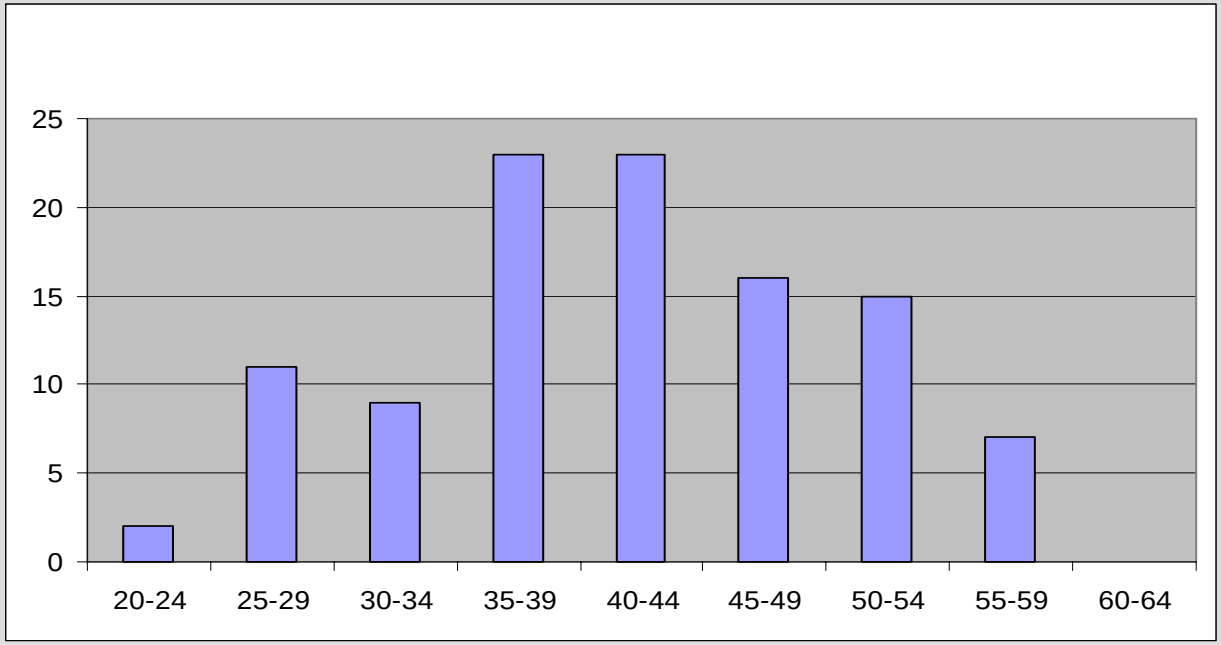

Leeftijd jaar 1+2

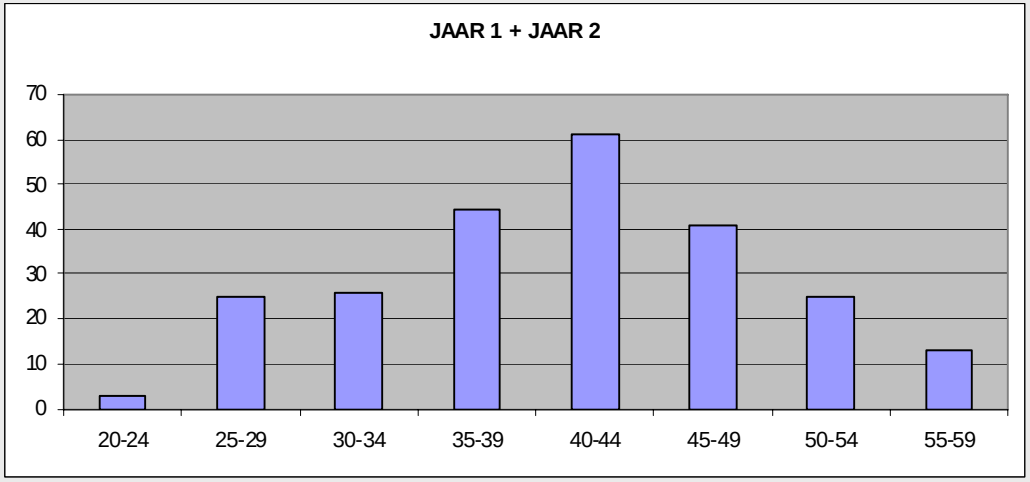

range: 22 – 58 j
gemiddeld: 40,1 j

functie jaar 2

verpleging: 65 % verzorgenden: 30 kinesist: 2

ambulancier: 1 vroedvrouw: 1 ergotherapeute: 1

functie jaar 1

verpleging: 69,2 % verzorgenden: 23,1%
kinesist: 2,2% ambulancier: 1,1%
andere (vroedvrouw, ergotherapeute): 4,4 %

graad tewerkstelling jaar 2

80%:	54 %
60-79%:	26
40-59%:	19
<40%:	1

graad tewerkstelling jaar 1-2

	jaar 2	jaar 1
80%:	54 %	54,2 %
60-79%:	26 ↑	20,0
40-59%:	19 ↓	25,1
<40%:	1	0,7

graad tewerkstelling jaar 1+2

80%:	53,8 %
60-79%:	23,1 %
40-59%:	22,7 %
<40%:	0,4 %

Dienstrooster jaar 2

vaste dienst dag: 21 %

vaste dienst nacht: 13

wiss.dienst dag: 32

wiss.dienst nacht: 34



dienstrooster jaar 2 - jaar 1

vaste dienst dag: 21- 28 %

vaste dienst nacht: 13- 7 %

wiss.dienst dag: 32- 40 %

wiss.dienst nacht: 34- 25,0 %



dienstrooster jaar 1 + jaar 2

vaste dienst dag: 23 %

vaste dienst nacht: 10 %

wiss.dienst dag: 38%

wiss.dienst nacht: 29%



oorzaak arbeidsongeschiktheid jaar 2

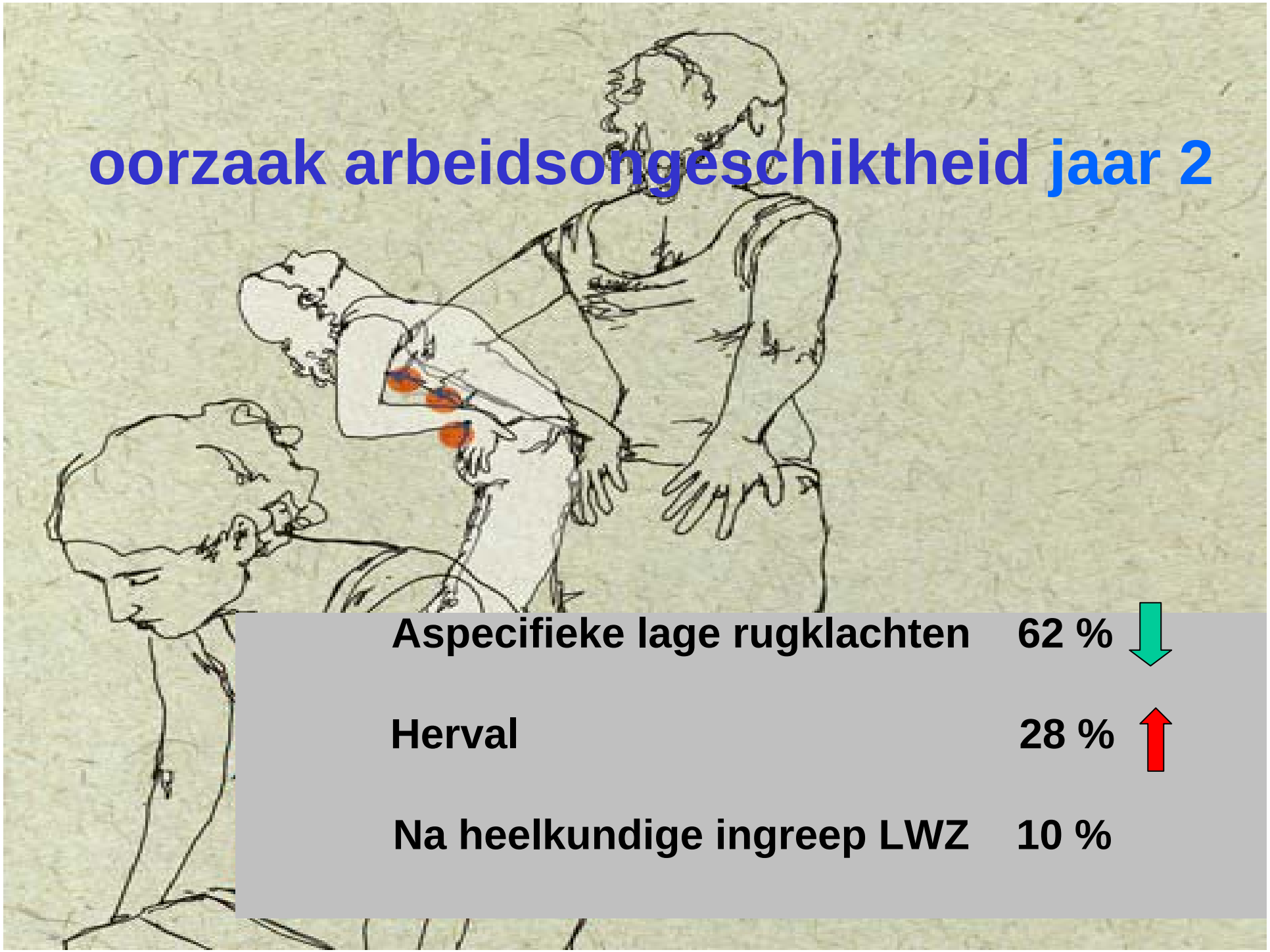

Aspecifieke lage rugklachten	62 % ↓
Herval	28 % ↑
Na heelkundige ingreep LWZ	10 %

oorzaak arbeidsongeschiktheid jaar 2 - jaar 1

- **Aspecifieke lage rugklachten** **62-72 %**

- **Herval**

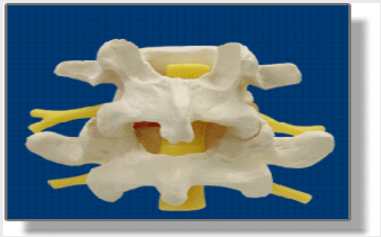

28-18 %

- **Na heelkundige ingreep LWZ** **10-10 %**

oorzaak arbeidsongeschiktheid jaar 1+2

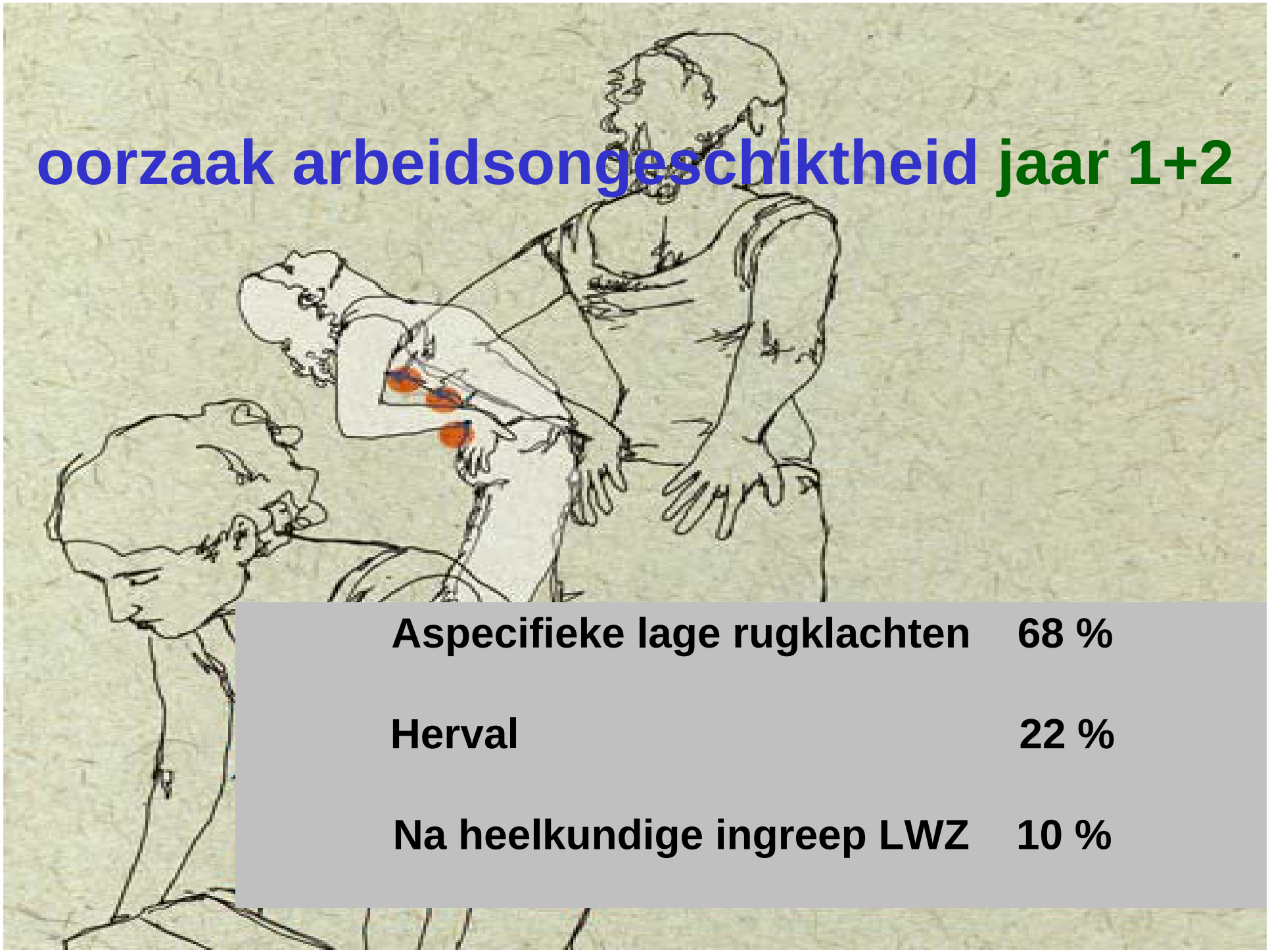

Aspecifieke lage rugklachten	68 %
Herval	22 %
Na heelkundige ingreep LWZ	10 %

pijnschaal vóór start programma (%) jaar 2

tijdens 7 dagen vóór inclusie

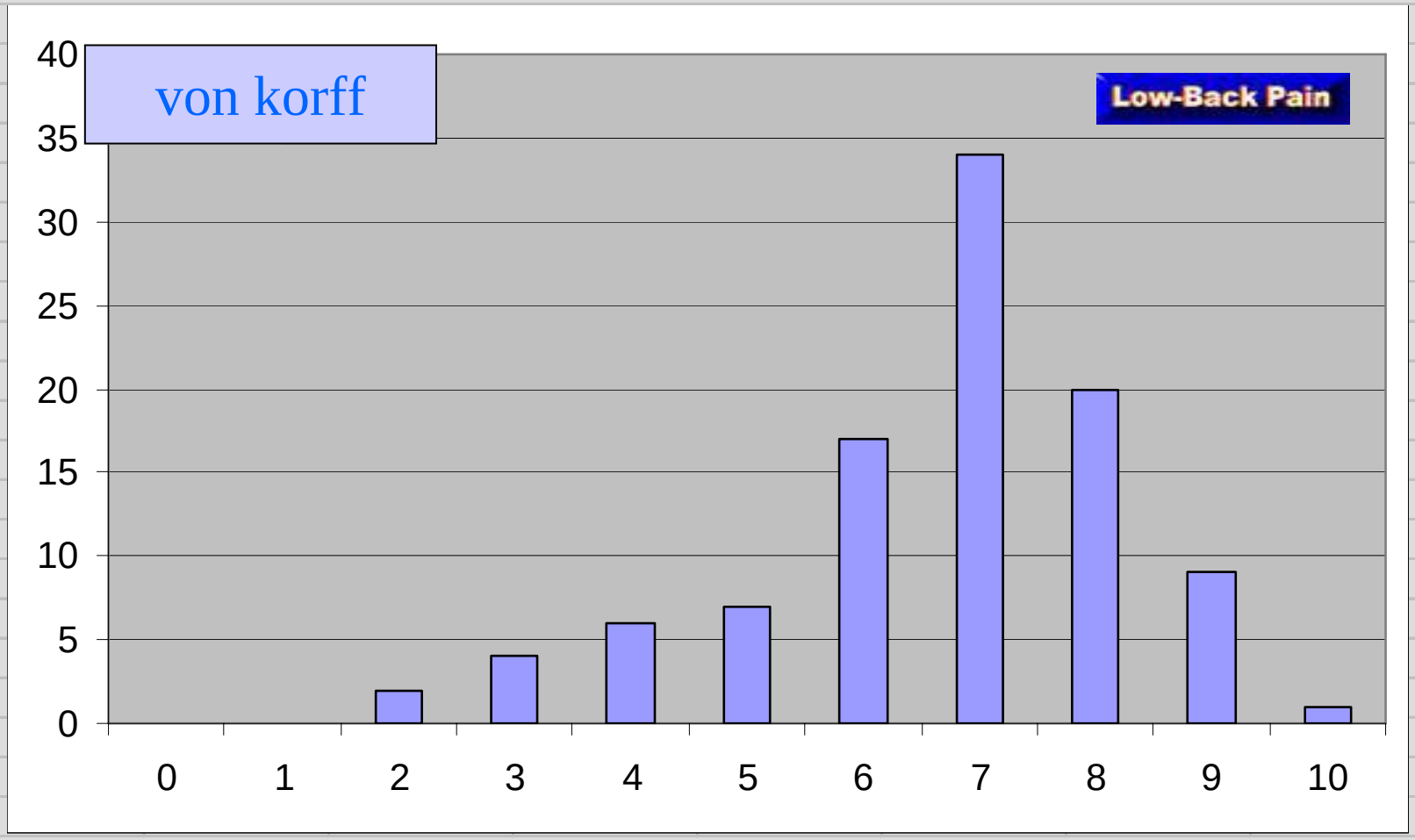

pijnschaal vóór start programma jaar 2

77%: niveau 5 of meer

pijnschaal vóór start programma (%) jaar 1

tijdens 7 dagen vóór inclusie

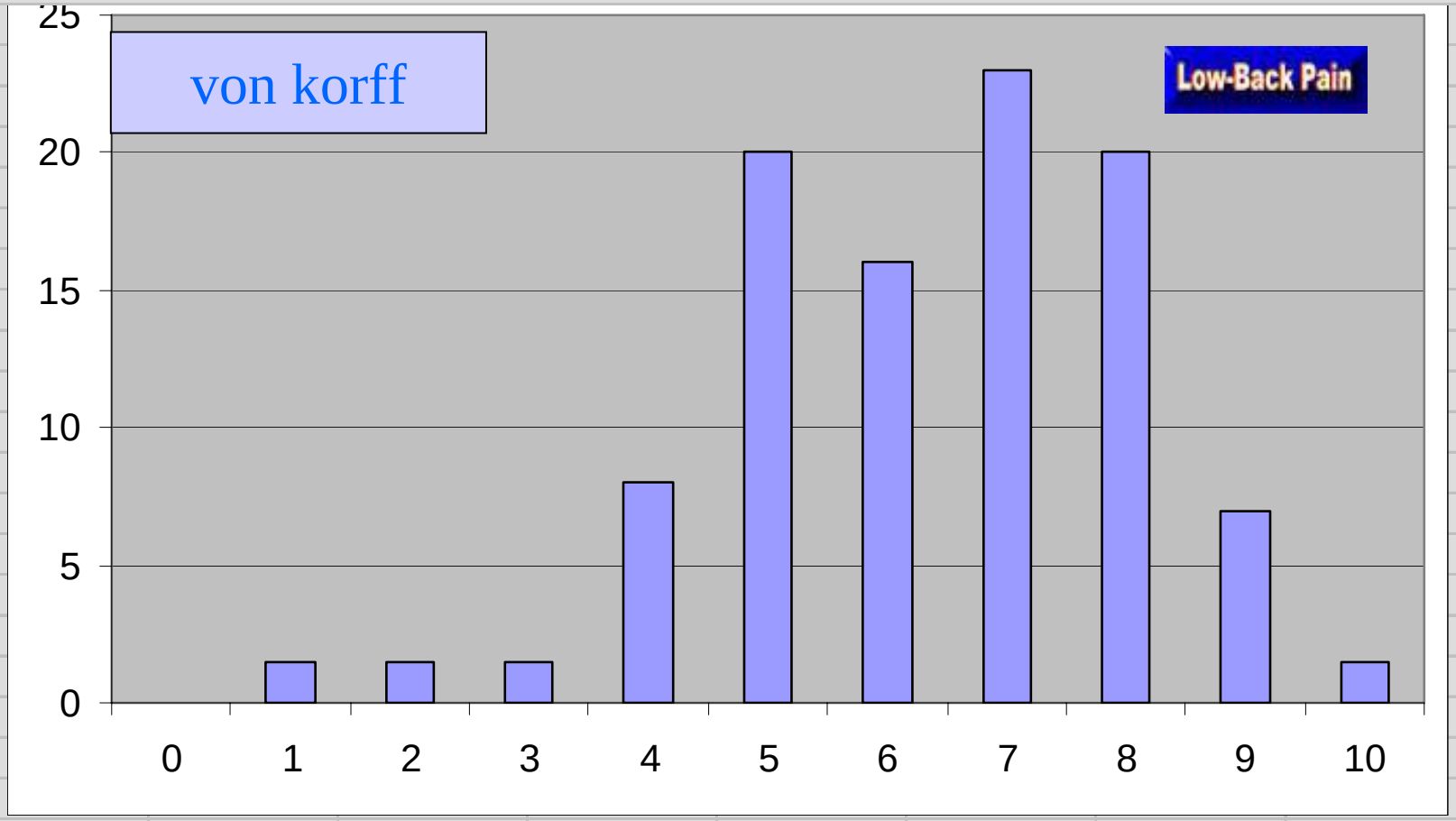

pijnschaal vóór start programma jaar 1

87%: niveau 5 of meer

pijnschaal vóór start programma jaar 1+2

82%: niveau 5 of meer

radiculaire uitstraling bij KO: 66 %

Jaar 2

27 %

39 %

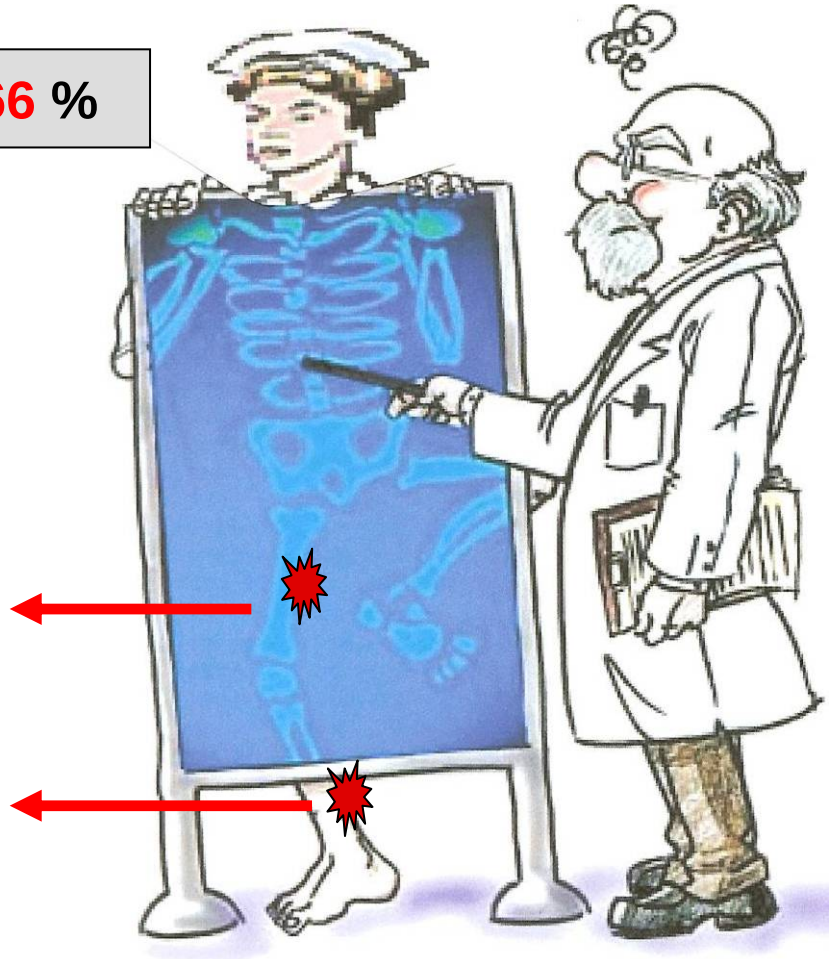

radiculaire uitstraling bij KO: 64 %

Jaar 1

29 %

35 %

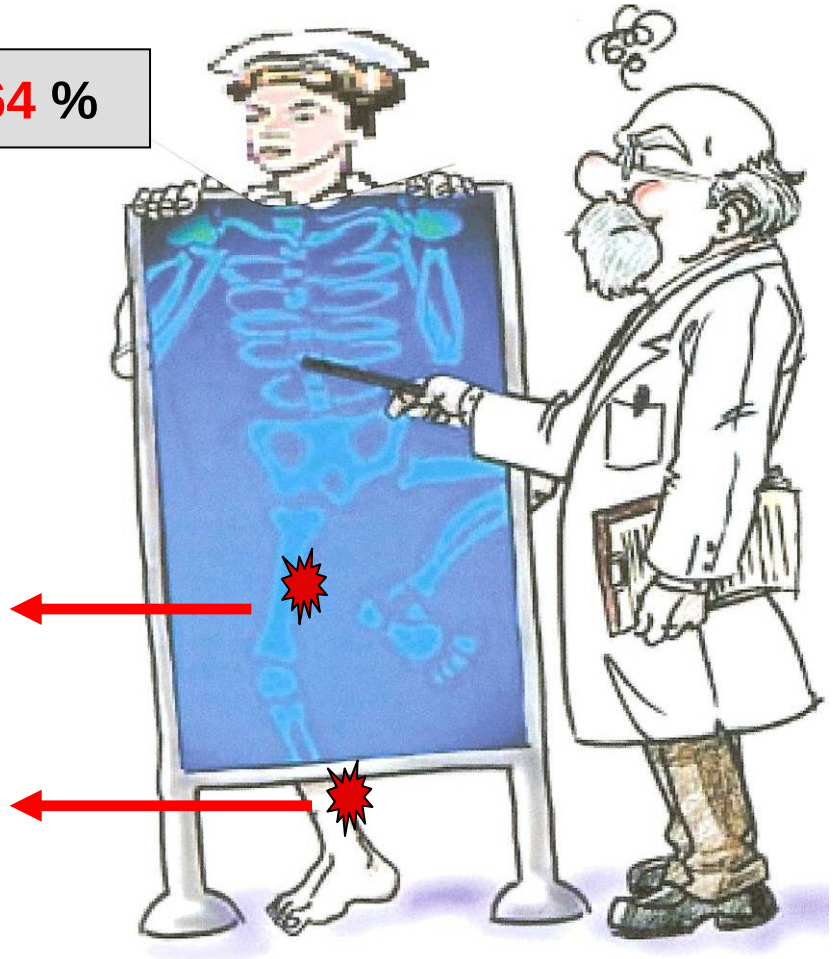

radiculaire uitstraling bij KO: 65 %

Jaar 1+ 2

28 %

37 %

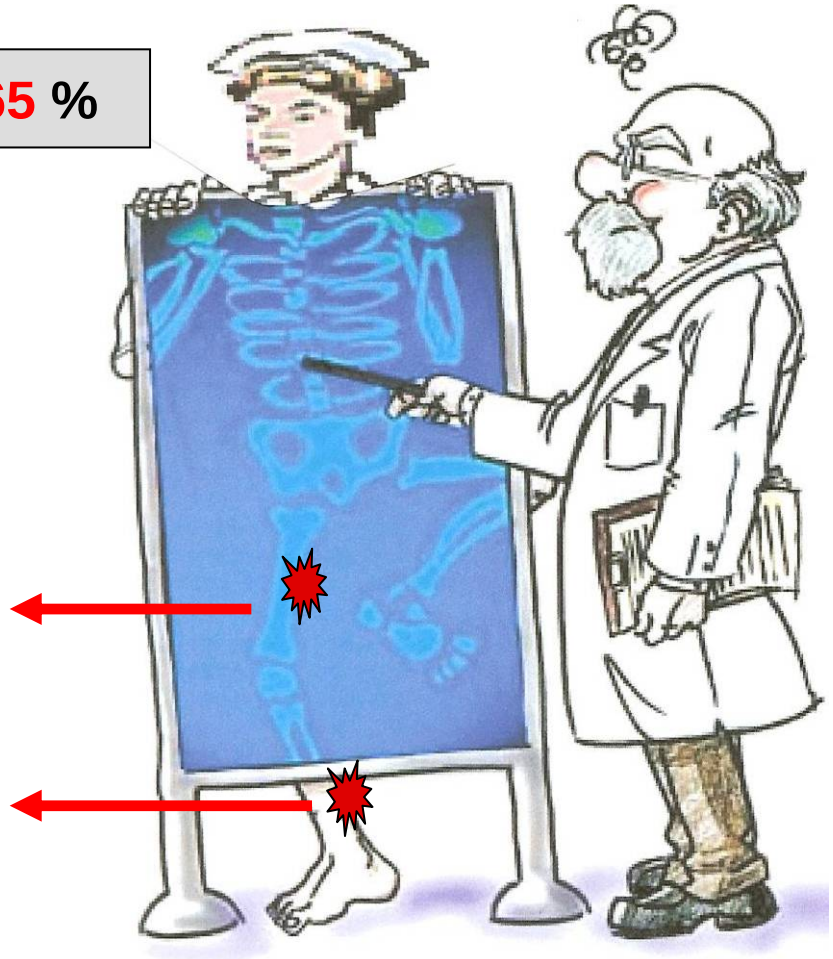

medische hulp voor lumbalgie laatste 12 maand

- jaar 2: **76 %**
- **jaar 1: 78 %**
- **jaar 1+2 : 77 %**

werkverzuim 12 maand vóór huidige geschiedenis

- jaar 2 : 76 % ⬆
- Jaar 1 : 52 %

jaar 1+ jaar 2: **64** %

ergonomische interventies jaar 2

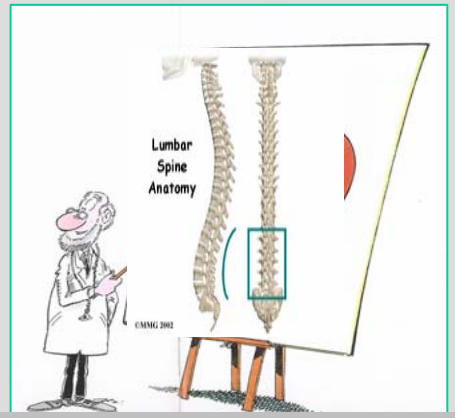

34 %

Aanvragen betaling = 3 %

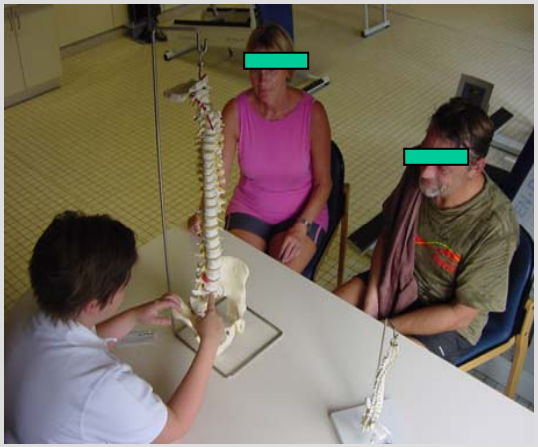

ergonomische interventies jaar 1

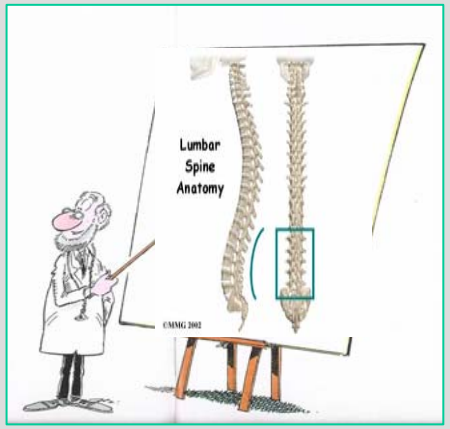

32 %

Aanvragen betaling = 0 %

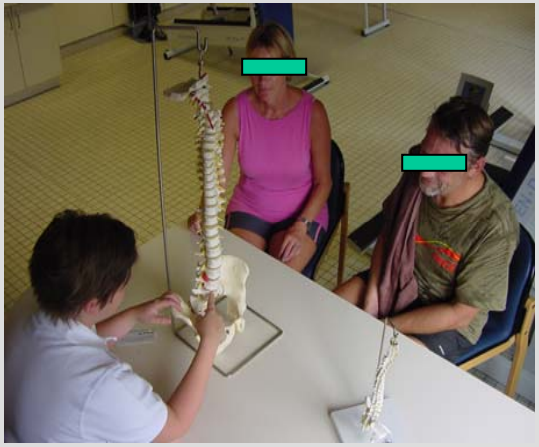

ergonomische interventies jaar 1+2

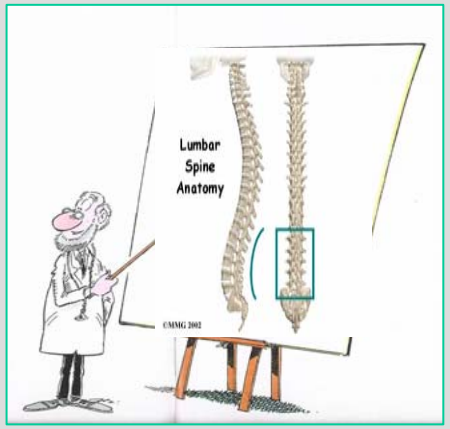

33 %

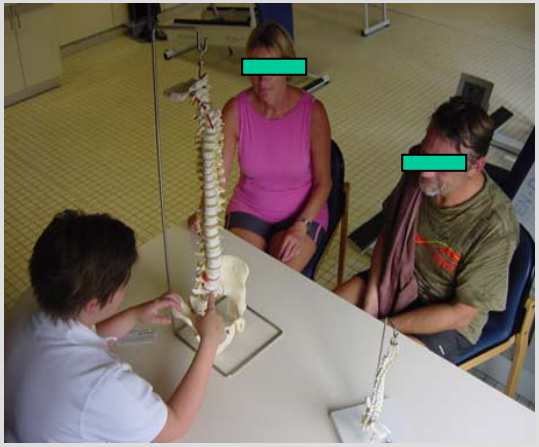

verdere opvolging door centrum jaar 2



29 % ⬇

verdere opvolging door centrum jaar 1



54 %

verdere opvolging door centrum jaar 1+2



41,5 %

overleg met collega's

	jaar 2	jaar 1
• Behandelende arts :	**53** % ⬇	63 %
• Adviserend geneesheer:	**39** % ⬆	27 %
• Arbeidsgeneesheer:	**42** % ⬇	59 %

• Informatie van arbeidsgeneesheer: 34% ⬆ 22%

overleg met collega's jaar 1-2

- Behandelende arts : 58 %
- Adviserend geneesheer: 33 %
- Arbeidsgeneesheer: 50,5 %

- Informatie van arbeidsgeneesheer: 28 %

beoordeling door het centrum jaar 1- jaar 2

	jaar 2	jaar 1
• **negatief:**	**0 %**	**0%**
• **onveranderd:**	**4 %**	**5%**
• **positief:**	**43 %** ⬇	**68%**
• **zeer positief:**	**53 %** ⬆	**27%**

beoordeling door het centrum jaar 1+2

- **negatief:** **0 %**
- **onveranderd:** **4,5 %**
- **positief:** **55,5 %**
- **zeer positief:** **40 %**

werkhervattingen jaar 2

vóór de tweede module :

- volledige werkhervatting: **61%**
- deeltijdse werkhervatting: **9 %**

70 %

tijdens tweede module :

- volledige werkhervatting: **33% ***
- deeltijdse werkhervatting: **3%**

97 %

- **geen werkhervatting: 3%**

werkhervattingen jaar 1

vóór de tweede module :

- volledige werkhervatting: **63 %**
- deeltijdse werkhervatting: **10 %**

73 %

tijdens tweede module :

- volledige werkhervatting: **35% ***
- deeltijdse werkhervatting: **0%**

98 %

- geen werkhervatting: 1

***werkhervatting-maar ander werk: 1**

werkhervattingen jaar 1+2

vóór de tweede module :

- volledige werkhervatting: **62 %**
- deeltijdse werkhervatting: **9,5%**

71,5 %

tijdens tweede module :

- volledige werkhervatting: **32,5%**
- deeltijdse werkhervatting: **3%**

97,5 %

- **geen werkhervatting: 2,5%**

BESLUIT JAAR 2

- resultaten jaar 2 goed vergelijkbaar met jaar 1
- uitstekend resultaat qua werkhervatting

- respons rusthuizen en thuisverzorging teleurstellend
- verzorging ouderen blijft belangrijkste groep
- magere respons van psychiatrische ziekenhuizen
- ergonomische interventie blijft probleem
- evaluatie sommige centra ondermaats – vereist akties

zwakkere punten programma jaar 1+2

- **respons <u>rusthuizen en thuisverzorging</u> teleurstellend**
- **magere respons <u>psychiatrische ziekenhuizen</u>**
- **<u>ergonomische interventie</u> blijft probleem**
- **<u>evaluatie centra</u> ondermaats**

rusthuizen-thuisverzorging

- enkel **jaar 2**
- gedurende **8 maanden**
- doelgroep moeilijker te bereiken (heterogeniciteit)

progressieve verbetering

magere respons psychiatrische ziekenhuizen

°meerdere interventies

* locaal
* nationaal (“broeders van liefde” -Gent)

°publicaties in psychiatrische tijdschriften

“geen lage rugpijn bij ons personeel”!!!

teleurstellend !!

ergonomische interventie blijft probleem

33 %

1,25 %

speciale inspanning task force

evaluatie sommige centra ondermaats

- **eindevaluaties**, spijt vereenvoudiging
- gebruik van **scales**

- 37 centra : **0 tot 2** patiënten per jaar

-verder centra motiveren
-bij persisteren conventie niet hernieuwen

proefproject jaar 1+2

- Groep met **belangrijke pathologie**

  pijnschaal:82%

  uitstraling:65%
- **Geen onverwachte nevenwerkingen** (71,5% wh-6w)
- **Subjectieve verbetering**: 84%
- **Globale voldoening** programma: 95%
- **Werkhervatting**: 97,5%

Dank voor uw aandacht !