


Fonds voor  
de  
beroepsziekten



Jaarverslag  
2010





## FONDS VOOR DE BEROEPSZIEKTEN

Sterrenkundelaan 1  
1210 BRUSSEL

Openbare instelling  
van  
Sociale Zekerheid

**JAARVERSLAG 2010**

Dit jaarverslag is eveneens raadpleegbaar op [www.fmp-fbz.fgov.be](http://www.fmp-fbz.fgov.be)

Het is toegelaten uittreksels van dit verslag te gebruiken op voorwaarde de bron te vermelden :

**Jaarverslag van het Fonds voor de beroepsziekten**  
**Sterrenkundelaan 1**  
**1210 BRUSSEL**

## INHOUDSOPGAVE

### WETTELIJKE BEPALINGEN

#### Eerste deel ADMINISTRATIEVE STRUCTUUR VAN HET FONDS VOOR DE BEROEPSZIEKTEN

1.	Het Beheerscomité	2
2.	De Wetenschappelijke Raad	3

#### Tweede deel AANGIFTEN VAN BEROEPSZIEKTEN

Inleiding	8
Verdeling volgens diagnose en geslacht (tab)	9
Verdeling volgens pathologie - groep 1.1. (tab)	12
Verdeling volgens nationaliteit (tab)	13
Verdeling volgens leeftijd en geslacht (tab)	13
Verdeling volgens industrie (tab)	14
Verdeling volgens beroep (tab)	15
Verdeling volgens woonplaats (tab)	16
Verdeling volgens woonplaats (graf)	17

#### Derde deel DE SCHADELOOSSTELLING VAN DE BEROEPSZIEKTEN

Inleiding		
1.	Privésector	20
2.	Openbare sector	24

### I. De ingediende aanvragen voor schadeloosstelling wegens arbeidsongeschiktheid

#### 1. Privésector

##### 1.1. Eerste aanvragen

Lijststelsysteem en open systeem	
Verdeling volgens pathologie en geslacht (tab)	26
Evolutie van de ingediende aanvragen (tab en graf)	27
Evolutie van het aantal aanvragen volgens de pathologie (graf)	28
Verdeling volgens nationaliteit (tab en graf)	29
De persoon aan de basis van de aanvraag (tab en graf)	29
Verdeling volgens leeftijd en geslacht (tab en graf)	30
Verdeling volgens woonplaats (tab en graf)	31

##### 1.2. Herzieningsaanvragen

Lijststelsysteem en open systeem	
Verdeling volgens pathologie en geslacht (tab)	33
Evolutie van de ingediende aanvragen (tab en graf)	34
Evolutie van het aantal aanvragen volgens de pathologie (graf)	35
Verdeling volgens nationaliteit (tab en graf)	36
Verdeling volgens leeftijd en geslacht (tab en graf)	37
Verdeling volgens woonplaats (tab en graf)	38

#### 2. PPO-sector (Provinciale en Plaatselijke Overheidsdiensten)

##### 2.1. Eerste aanvragen

Lijststelsysteem en open systeem	
Verdeling volgens pathologie en geslacht (tab)	40
Evolutie van de ingediende aanvragen (tab en graf)	41

Evolutie van het aantal aanvragen volgens de pathologie (graf)	42
Verdeling volgens leeftijd en geslacht (tab en graf)	43
Verdeling volgens woonplaats (tab en graf)	44
<b>2.2. Herzieningsaanvragen</b>	
Lijststelsel en open systeem	
Verdeling volgens pathologie en geslacht (tab)	46
Evolutie van de ingediende aanvragen (tab en graf)	47
<b>3. Samenvatting PRIVE &amp; PPO : Eerste aanvragen</b>	
Lijststelsel en open systeem	
Verdeling volgens pathologie en geslacht (tab)	48

## II. De beslissingen ingevolge aanvragen voor schadeloosstelling van arbeidsongeschiktheid

<b>1. Privésector</b>	
<b>1.1. Lijststelsel</b>	
<b>1.1.1. Beslissingen ingevolge eerste aanvragen</b>	
Beslissingen van verwerping volgens diagnose en geslacht (tab)	49
Positieve beslissingen volgens diagnose en geslacht (tab)	54
Evolutie van het aantal beslissingen voor toekenning van blijvende ongeschiktheid (tab en graf)	58
Evolutie van het aantal beslissingen voor toekenning van blijvende ongeschiktheid per groep van beroepsziekten (graf)	59
Evolutie van het aantal beslissingen voor toekenning van blijvende ongeschiktheid volgens de diagnose (graf)	60
Positieve beslissingen voor blijvende ongeschiktheid, verdeling volgens nationaliteit (tab en graf)	61
Positieve beslissingen voor blijvende ongeschiktheid, verdeling volgens leeftijd en geslacht (tab en graf)	61
Positieve beslissingen voor blijvende ongeschiktheid, verdeling volgens de woonplaats (tab en graf)	62
Positieve beslissingen voor blijvende ongeschiktheid, verdeling volgens de pathologie en de ongeschiktheidsgraad (tab en graf)	64
<b>1.1.2. Beslissingen ingevolge herzieningsaanvragen voor blijvende ongeschiktheid</b>	
Verdeling volgens diagnose en geslacht (tab)	65
<b>1.2. Open systeem</b>	
<b>1.2.1. Beslissingen ingevolge eerste aanvragen</b>	
Beslissingen van verwerping volgens pathologie en geslacht (tab)	67
Positieve beslissingen volgens pathologie en geslacht (tab)	68
Evolutie van het aantal positieve beslissingen volgens de pathologie (graf)	68
<b>1.2.2. Beslissingen ingevolge herzieningsaanvragen voor blijvende ongeschiktheid</b>	
	69
<b>2. PPO-sector (Provinciale en Plaatselijke Overheidsdiensten)</b>	
<b>2.1. Lijststelsel</b>	
<b>2.1.1. Beslissingen ingevolge eerste aanvragen</b>	
Beslissingen van verwerping volgens diagnose en geslacht (tab)	70
Positieve beslissingen volgens diagnose en geslacht (tab)	72

Evolutie van het aantal beslissingen voor toekenning van blijvende ongeschiktheid (tab en graf) .....	74
Evolutie van het aantal beslissingen voor toekenning van blijvende ongeschiktheid volgens de diagnose (graf) .....	74
Positieve beslissingen voor blijvende ongeschiktheid, verdeling volgens leeftijd en geslacht (tab en graf) .....	75
Positieve beslissingen voor blijvende ongeschiktheid, verdeling volgens de woonplaats (tab en graf) .....	76
2.1.2. Beslissingen ingevolge herzieningsaanvragen voor blijvende ongeschiktheid .....	
Verdeling volgens diagnose en geslacht (tab) .....	78
2.2. Open systeem .....	
2.2.1. Beslissingen ingevolge eerste aanvragen .....	
Beslissingen van verwerping volgens pathologie en geslacht (tab) .....	79
Positieve beslissingen volgens pathologie en geslacht (tab) .....	80
Evolutie van het aantal positieve beslissingen volgens de pathologie (graf) .....	80
2.2.2. Beslissingen ingevolge herzieningsaanvragen voor blijvende ongeschiktheid .....	80
<b>3. Samenvatting PRIVE &amp; PPO : beslissingen ingevolge eerste aanvragen</b>	
3.1. Lijststelsysteem .....	
Positieve beslissingen volgens diagnose en geslacht (tab) .....	81
3.2. Open systeem .....	
Positieve beslissingen volgens pathologie en geslacht (tab) .....	84

### III. De aanvragen ingevolge overlijden

1. <b>Privésector</b>	
1.1. Lijststelsysteem .....	
Verdeling volgens diagnose en geslacht (tab) .....	85
Evolutie van het aantal aanvragen volgens de diagnose (graf) .....	87
Evolutie van het aantal aanvragen volgens de diagnose (graf) .....	87
Verdeling volgens nationaliteit (tab en graf) .....	88
Verdeling volgens leeftijd en geslacht (tab en graf) .....	88
Verdeling volgens de woonplaats (tab en graf) .....	89
1.2. Open systeem .....	89
2. <b>PPO-sector (Provinciale en Plaatselijke Overheidsdiensten)</b>	91

### IV. De beslissingen ingevolge het overlijden

1. <b>Privésector</b>	
1.1. Lijststelsysteem .....	
Beslissingen van verwerping volgens diagnose en geslacht (tab) .....	92
Positieve beslissingen volgens diagnose en geslacht (tab) .....	94
Positieve beslissingen, verdeling volgens pathologie - groep 1.1. (tab) .....	96
Evolutie van het aantal overlijdens volgens de diagnose (graf) .....	96
Verdeling van de overledenen volgens nationaliteit (tab en graf) .....	99

Verdeling van de overledenen volgens leeftijd en geslacht (tab en graf) .....	99
Verdeling volgens de woonplaats op het moment van overlijden (tab en graf) .....	98
1.2. Open systeem .....	100
<b>2. PPO-sector (Provinciale en Plaatselijke Overheidsdiensten)</b>	
Lijststelsel en Open systeem .....	101

## V. De aanvragen en de beslissingen voor verwijdering andere dan ingevolge zwangerschap

### Privésector

#### 1. Lijststelsel

Verdeling van de aanvragen voor verwijdering volgens diagnose en geslacht (tab) .....	101
Verdeling van de aanvragen voor verwijdering volgens de woonplaats van de betrokkene (graf) .....	102
Positieve beslissingen volgens diagnose en geslacht (tab) .....	103
Blijvende verwijdering volgens de woonplaats van de betrokkene (graf) .....	104

#### 2. Open systeem

Verdeling van de aanvragen volgens de diagnose .....	105
Verdeling van de positieve beslissingen volgens de diagnose .....	105

## VI. De beslissingen in het kader van de specifieke nomenclatuur (niet preventief)

Privésector - Lijststelsel .....	106
PPO-sector (Provinciale en Plaatselijke Overheidsdiensten) - Lijststelsel .....	107

## Vierde deel DE PREVENTIE VAN DE BEROEPSZIEKTEN

Inleiding .....	110
-----------------	-----

### I. De aanvragen voor verwijdering ingevolge zwangerschap

#### 1. Privésector

Verdeling van de aanvragen volgens het risico (tab) .....	114
Evolutie van het aantal ingediende aanvragen (tab en graf) .....	115
Verdeling volgens de woonplaats (graf) .....	115

#### 2. PPO-sector (Provinciale en Plaatselijke Overheidsdiensten)

Verdeling van de aanvragen volgens het risico (tab) .....	116
Evolutie van het aantal ingediende aanvragen (tab en graf) .....	116
Verdeling volgens de woonplaats (graf) .....	116

### II. De beslissingen voor verwijdering ingevolge zwangerschap

#### 1. Privésector

Beslissingen van verwerping volgens het risico (tab) .....	117
Positieve beslissingen volgens het risico (tab) .....	118
Evolutie van het aantal positieve beslissingen (tab en graf) .....	119
Verdeling volgens de woonplaats (graf) .....	119

#### 2. PPO-sector (Provinciale en Plaatselijke Overheidsdiensten)

Beslissingen van verwerping volgens het risico (tab) .....	120
Positieve beslissingen volgens het risico (tab) .....	120

Evolutie van het aantal positieve beslissingen (tab en graf) .....	121
Verdeling volgens de woonplaats (graf) .....	121

### III. De aanvragen en de beslissingen in het kader van de preventie tegen hepatitis

<b>1. Privésector</b>	
Beslissingen van verwerping voor terugbetaling (tab) .....	122
Positieve beslissingen voor terugbetaling (tab) .....	122
Evolutie van aanvragen en positieve beslissingen (graf) .....	122
Verdeling volgens de woonplaats van de begunstigen (tab en graf) .....	123
<b>2. PPO-sector (Provinciale en Plaatselijke Overheidsdiensten)</b>	
Beslissingen van verwerping voor terugbetaling (tab) .....	125
Positieve beslissingen voor terugbetaling (tab) .....	125
Evolutie van aanvragen en positieve beslissingen (graf) .....	125
Verdeling volgens de woonplaats van de begunstigen (tab en graf) .....	126

### IV. Aanvragen en beslissingen, programma « preventie van rugaandoeningen »

<b>1. Aanvragen : privé-en PPO-sector</b>	
Aantal ontvangen aanvragen (tab) .....	128
Verdeling volgens leeftijd en geslacht (tab en graf) .....	128
Verdeling volgens de woonplaats (tab en graf) .....	129
<b>2. Beslissingen : privé-en PPO-sector</b>	
Aantal ontvangen beslissingen (tab) .....	131
Verdeling volgens leeftijd en geslacht (tab en graf) .....	131
Verdeling volgens de woonplaats (tab en graf) .....	132

### V. De blootstelling aan het beroepsrisico

De preventieve opdrachten (K.B. 19 april 1999) .....	134
Bemonstering en labo-onderzoeken (tab) .....	136
Onderzoeken van het beroepsrisico (tab) .....	137

## Vijfde deel JURIDISCHE BETWISTINGEN

Verdeling van de nieuwe dagvaardingen (tab) .....	140
Verdeling van de gerechtelijke beslissingen (tab) .....	141

## Zesde deel BEGUNSTIGDEN VAN SCHADELOOSSTELLINGEN VOOR BLIJVENDE ARBEIDSONGESCHIKTHEID EN RENTEN AAN RECHTHEBBENDEN

### Privésector Uitkeringen december van het betrokken jaar

### I. De schadeloostellingen voor blijvende arbeidsongeschiktheid

<b>1. Lijststelsel</b>	
Verdeling volgens diagnose en geslacht (tab) .....	144
Verdeling volgens de pathologie - groep 1.1. (tab en graf) .....	149
Verdeling volgens de graad van ongeschiktheid (tab) .....	151
Verdeling volgens de graad en het bedrag (graf) .....	156
Verdeling volgens de nationaliteit (tab en graf) .....	158
Verdeling volgens leeftijd en geslacht (tab en graf) .....	159
Verdeling volgens de woonplaats (tab en graf) .....	160
<b>2. Open systeem</b>	
Verdeling volgens de pathologie (tab) .....	162
Verdeling volgens de graad van ongeschiktheid (tab) .....	162
<b>3. Globale evolutie (Lijst- en open systeem)</b>	
Evolutie van het aantal vergoedingen en van de bedragen (graf) .....	163



Evolutie van het gemiddeld maandelijks bedrag per begunstigde (graf) .....	163
--	-----

## II. De renten aan rechthebbenden

<b>1. Lijststelsel</b>	
Aantal. Verdeling volgens de diagnose (tab) .....	164
Bedragen. Verdeling volgens de diagnose (tab) .....	167
Verdeling volgens de nationaliteit van de overledenen (tab en graf) .....	170
Verdeling volgens de leeftijd en het geslacht van de rechthebbenden (tab en graf) .....	170
Verdeling volgens de woonplaats van de rechthebbenden (tab en graf) .....	171
<b>2. Open systeem</b>	
Aantal en bedragen. Verdeling volgens de diagnose (tab) .....	173
<b>3. Open en lijststelsel</b>	
Evolutie van het aantal en van de bedragen (graf) .....	173

## III. Samenvatting

<b>1. Lijststelsel</b> .....	174
<b>2. Open systeem</b> .....	180

### Zevende deel HET ASBESTFONDS (AFA)

Historiek .....	184
Criteria .....	185
Positieve beslissingen .....	186

### Achtste deel FINANCIËLE GEGEVENS

#### Dienstjaar 2010

<b>I. Verzekeringsuitgaven (€)</b>	
Verdeling volgens de diagnose (tab) .....	190
Verdeling volgens de industrie (NACE tab) .....	198
Verdeling volgens het beroep (tab) .....	201
<b>II. Balans- en resultaatrekening (duizenden €)</b>	
Vergelijking van de balansen .....	205
Vergelijking van de resultaatberekeningen .....	206

### BIJLAGEN

<b>I. Lijst van de erkende beroepsziekten</b> .....	208
<b>II. Lijst van de door het FBZ gebruikte pathologiecodes</b> .....	213

## **WETTELIJKE BEPALINGEN**

## **Wettelijke bepalingen verschenen in 2010 met betrekking tot de beroepsziekten**

### **22 DECEMBER 2009**

Koninklijk besluit tot goedkeuring van de derde bestuursovereenkomst van het Fonds voor de beroepsziekten  
(B.S. 21/05/2010)

### **22 DECEMBER 2009**

Koninklijk besluit tot goedkeuring van de eerste aanpassing van de tweede bestuursovereenkomst tussen de Belgische Staat en het Fonds voor de beroepsziekten  
(B.S. 27/01/2010)

### **10 FEBRUARI 2010**

Besluit van het Beheerscomité tot vaststelling van het personeelsplan 2010 van het Fonds voor de beroepsziekten  
(B.S. 19/03/2010)

### **21 FEBRUARI 2010**

Koninklijk besluit tot vaststelling van de bron en de nadere regels voor de storting van het bedrag bepaald in 1° van artikel 116 van de programmawet (I) van 27 december 2006 bestemd voor het Schadeloosstellingfonds voor asbestslachtoffers  
(B.S. 29/03/2010)

### **22 FEBRUARI 2010**

Koninklijk besluit tot uitvoering van artikel 34/1 van de wet van 19 juni 2009 houdende diverse bepalingen over tewerkstelling in tijden van crisis inzake beroepsziekten  
(B.S. 11/03/2010)

### **4 MAART 2010**

Koninklijk besluit tot uitvoering van artikel 6, 13° van de wetten betreffende de preventie van beroepsziekten en de vergoeding van de schade die uit die ziekten voortvloeit, gecoördineerd op 3 juni 1970  
(B.S. 24/03/2010)

### **22 MAART 2010**

Koninklijk besluit houdende benoeming van de voorzitter van het Beheerscomité van het Fonds voor de beroepsziekten  
(B.S. 07/04/2010)

### **13 JUNI 2010**

Koninklijk besluit tot wijziging van het koninklijk besluit van 19 april 1999 tot vaststelling van de voorwaarden waaronder het Fonds voor de beroepsziekten in het kader van zijn preventieve opdrachten adviezen inzake blootstelling van beroepsziekerisico's kan verstrekken  
(B.S. 25/06/2010)

## **26 AUGUSTUS 2010**

Koninklijk besluit tot wijziging van het koninklijk besluit van 1 juli 2006, tot uitvoering van artikel 6, 8°, van de wetten betreffende de schadeloosstelling voor beroepsziekten, gecoördineerd op 3 juni 1970 (B.S. 06/09/2010)

## **30 NOVEMBER 2010**

Koninklijk besluit tot vaststelling van het financieringsbedrag voor het jaar 2011 van het Schadeloosstellingfonds voor asbestslachtoffers ten laste van het globaal financieel beheer van het sociaal statuut der zelfstandigen (B.S. 21/12/2010)



**EERSTE DEEL**

**ADMINISTRATIEVE STRUCTUUR VAN HET FONDS VOOR DE  
BEROEPSZIEKTEN**



## 1. Het Beheerscomité

### 1.1. Bevoegdheden

Het Beheerscomité beschikt over de volgende bevoegdheden :

- Wetswijzigingen en besluiten betreffende de beroepsziekten voorstellen aan de Minister, die de voogdij uitoefent over de instelling ;
- Behalve in dringende gevallen, advies geven aan de Minister die de voogdij heeft over de instelling, over ieder voorontwerp van wet of organiek of reglementair besluit, houdende wijziging van de wetgeving of de reglementering die het Fonds moet toepassen ;
- Benoemen, bevorderen, ontslaan van het personeel, in overeenstemming met de regels van het statuut van het personeel, met uitzondering van de mandatarissen van de managementfuncties ;
- Zijn advies geven over de aanwijzing van de voorzitter van de Wetenschappelijke Raad ;
- Op advies van de Wetenschappelijke Raad, opzetten van een pilootproject van preventie, ten einde de verergering van een ziekte te voorkomen ;
- Aan de Minister die de voogdij uitoefent over de instelling het financieringsplan voorleggen van iedere door hem voorgestelde wijziging aan de van kracht zijnde wetgeving en die extra financiële lasten met zich meebrengt.

### 1.2. Algemene samenstelling

Het Fonds voor de beroepsziekten is een openbare instelling van sociale zekerheid, die wordt beheerd door het Beheerscomité. Het Beheerscomité is als volgt samengesteld :

- Een voorzitter ;
- Zeven leden die de representatieve werkgeversorganisaties vertegenwoordigen ;
- Zeven leden die de representatieve werknemersorganisaties vertegenwoordigen.

De leden van het Beheerscomité worden benoemd door de Koning, in overeenstemming met de bepalingen voorzien in de wet van 25 april 1963 over het beheer van de instellingen van openbaar nut voor sociale zekerheid en sociale verzorging.

Het mandaat van de voorzitter en de leden van het Beheerscomité heeft een duur van 6 jaar. Het mandaat kan worden hernieuwd.

### 1.3. Samenstelling van het Beheerscomité

Voorzitter : M. G. Dallemagne (vanaf 01/03/2010)

- Vertegenwoordigers van de werkgevers :

De heer Th. VANMOL (Ondervoorzitter)  
 De heer I. VAN DAMME  
 Mevrouw C. VERMEERSCH  
 De heer Ph. STIENON  
 De heer S. DEMARREE  
 De heer K. BAETENS  
 De heer J.P. BUTENEERS

- Vertegenwoordigers van de werknemers :

Mevrouw M.H. SKA (Ondervoorzitster volgens beurtrol)  
 De heer D. VAN DAELE (Ondervoorzitter volgens beurtrol)  
 De heer F. LAURENT  
 De heer J. DAERDEN  
 De heer C. BRISCOLINI  
 Mevrouw S. SLEGGERS  
 Mevrouw E. CEULEMANS

- Regeringscommissaris van Begroting :

De heer E. MOEYAERT

- Regeringscommissaris vertegenwoordiger van de Minister van Sociale Zaken :

Mevrouw S. DAMIEN

- Houders van managementfuncties :

De heer J. UYTTERHOEVEN, Administrateur-generaal  
 Mevrouw A. KIRSCH, Adjunct-administrateur-generaal

- Secretariaat :

Mevrouw C. MODAVE  
 De heer M. DEVRIESE



## 2. De Wetenschappelijke Raad

De Wetenschappelijke Raad, ingesteld bij het Fonds voor de Beroepsziekten vervangt de Technische Raad vanaf 1 september 2006.

### 2.1. Bevoegdheden van de Wetenschappelijke Raad

- de ziekten bestuderen, opsporen van diegene die aanleiding kunnen geven tot schadeloosstelling en hun inschrijving op de lijst, voorzien in artikel 30, voorstellen ;
- zoeken naar de beste en meest geschikte methodes om een rationele behandeling en de voorkoming van de beroepsziekten te verzekeren ;
- ieder nuttig voorstel doen of een advies geven betreffende de beroepsrisico's die een voortgezet gezondheidstoezicht vereisen in de zin van de Codex over het Welzijn op het werk, evenals over de voorwaarden en modaliteiten betreffende het uit te oefenen toezicht ;
- ieder nuttig voorstel doen of zijn advies geven over ieder probleem, ofwel op eigen initiatief, ofwel op vraag van de minister die de voogdij uitoefent over de instelling of op vraag van het Beheerscomité en in het bijzonder betreffende het vastleggen van de industrieën, beroepen of categorieën van bedrijven, waarvan wordt vermoed dat ze de werknemers blootstellen aan het risico van een beroepsziekte.

### 2.2. Algemene samenstelling

Het koninklijk besluit van 25 april 2007 (B.S., 31 mei 2007) regelt de samenstelling van de Wetenschappelijke Raad, ingesteld bij het Fonds voor de beroepsziekten. De Raad bestaat uit :

- een arts en een plaatsvervanger gespecialiseerd inzake arbeidsgeneeskunde en/of beroepsziekten voorgedragen door de faculteit geneeskunde van elk van de universiteiten die een specialisatie in de arbeidsgeneeskunde inricht,
- twee ingenieurs en twee plaatsvervangers gespecialiseerd inzake voorkoming van beroepsziekten,
- een doctor of licentiaat in de scheikunde en een plaatsvervanger bijzonder bevoegd inzake industriële toxicologie,
- twee artsen en twee plaatsvervangers gespecialiseerd inzake beroepsziekten, verbonden aan de Algemene Directie Toezicht op het Welzijn op het Werk van de Federale Overheidsdienst Werkgelegenheid,
- twee artsen en twee plaatsvervangers van het Fonds voor de beroepsziekten,
- twee preventieadviseurs-arbeidsgeneesheren en twee plaatsvervangers, waarvan de ene verbonden is aan een interne dienst voor preventie en bescherming op het werk en de andere aan een externe dienst voor preventie en bescherming op het werk, voorgedragen door de meest representatieve organisaties van preventieadviseurs-arbeidsgeneesheren,
- twee deskundigen en twee plaatsvervangers aangeduid door de representatieve organisaties die zetelen in het Beheerscomité van het Fonds voor de beroepsziekten.

De Voorzitter en de leden van de Wetenschappelijke Raad, ingesteld bij het Fonds voor de beroepsziekten worden benoemd door de Koning met de bepaling voorzien in het Koninklijk van 25 april 2007 houdende benoeming van de leden van de Wetenschappelijke Raad, ingesteld bij het Fonds voor de beroepsziekten.

Het mandaat van de voorzitter en van de leden van de Wetenschappelijke Raad, ingesteld bij het Fonds voor de beroepsziekten duurt zes jaar.

### 2.3. Samenstelling van de Wetenschappelijke Raad

**Voorzitter :** Professor - Doctor P. MAIRIAUX

**Coördinator :** Professor Ph. DEJONCKERE

**Leden :**

- in hoedanigheid van artsen, gespecialiseerd inzake arbeidsgeneeskunde en/of beroepsziekten voorgedragen door de faculteit geneeskunde van elk van de universiteiten die een specialisatie in de arbeidsgeneeskunde inricht :

Université Catholique de Louvain

Mevrouw P. HOET  
De heer D. LISON (plaatsvervanger)

Katholieke Universiteit Leuven

De heer P. DONCEEL

Université libre de Bruxelles

De heer P. DEVUYST  
Mevrouw V. LECHEVIN (plaatsvervangster)

Vrije Universiteit Brussel

Mevrouw P. DE QUINT  
De heer P.P. CASTELEYN (plaatsvervanger)

Université de l'Etat de Liège

De heer P. MAIRIAUX  
De heer J.L. CORHAY (plaatsvervanger)

Universiteit Gent

Mevrouw L. BRAECKMAN  
 Mevrouw S. VERTRIEEST (plaatsvervangster)

Universiteit Antwerpen

De heer M. van SPRUNDEL  
 De heer A. DE SCHRYVER (plaatsvervanger)

- in hoedanigheid van ingenieurs gespecialiseerd inzake voorkoming van beroepsziekten :

De heer J. CLERINX  
 De heer D. CAPOUILLEZ (plaatsvervanger)  
 De heer R. DILLEN (plaatsvervanger)

- in hoedanigheid van doctors of licentiaten in de scheikunde bijzonder bekwaam inzake industriële toxicologie:

De heer H. VEULEMANS  
 De heer M. MARTENS (plaatsvervanger)

- in hoedanigheid van artsen gespecialiseerd inzake beroepsziekten, verbonden aan de Algemene Directie Toezicht op het Welzijn op het Werk van de Federale Overheidsdienst Werkgelegenheid :

De heer A. VOLCKAERTS  
 Mevrouw H. TORCK (plaatsvervangster)  
 Mevrouw C. MAILLET  
 Mevrouw C. HANSENNE (plaatsvervangster)

- in hoedanigheid van artsen van het Fonds voor de beroepsziekten :

De heer M. VANDEWEERDT  
 Mevrouw K. HOUDART (plaatsvervangster)  
 De heer J. THIMPONT  
 De heer J.P. REZETTE (plaatsvervanger)

- in hoedanigheid van preventieadviseurs-arbeidsgeneesheren, waarvan de ene verbonden is aan een interne dienst voor preventie en bescherming op het werk en de andere aan een externe dienst voor preventie en bescherming op het werk, voorgedragen door de meest representatieve organisaties van preventieadviseurs-arbeidsgeneesheren :

De heer R. VANDEN EEDE  
 Mevrouw H. DE RAEVE (plaatsvervangster)  
 Mevrouw F. LAIGLE  
 De heer C. MAHAU (plaatsvervanger)

- in hoedanigheid van deskundigen aangeduid door de representatieve organisaties die zetelen in het Beheerscomité van het Fonds voor de beroepsziekten :

De heer K. DE MEESTER  
 De heer K. RICHIR  
 De heer H. FONCK (plaatsvervanger)

- Administratie van het Fonds voor de beroepsziekten :

De heer J. UYTTERHOEVEN, Administrateur-generaal  
 Mevrouw A. KIRSCH, Adjunct-administrateur-generaal  
 De heer P. STRAUSS  
 De heer F. VAN ASSCHE (tot 30/06/2010)  
 De heer J. LUTS (vanaf 01/07/2010)

**3. De Medische commissies**

Ten einde de Wetenschappelijke Raad bij te staan, heeft de Koning Medische commissies opgericht, die per discipline werden ingesteld.

De leden van de Medische commissies, die worden voorgedragen door de Wetenschappelijke Raad, worden benoemd door het Beheerscomité.

De Medische commissies vergaderen één à tweemaal per jaar, tenzij er bijzondere problemen moeten worden onderzocht (recent voorbeeld : de nieuwe aanpak van de rugproblematiek).



**TWEEDE DEEL**

**AANGIFTEN VAN BEROEPSZIEKTEN  
DOOR DE PREVENTIEADVISEUR - ARBEIDSGENEESHEER**



## INLEIDING

De preventieadviseur-arbeidsgeneesheer die een van de hierna opgesomde gevallen vaststelt of ervan op de hoogte werd gesteld door een andere geneesheer, dient hiervan aangifte te doen bij de geneesheer-arbeidsinspecteur en bij de adviserend geneesheer van het Fonds voor de beroepsziekten op de wijze bepaald door de Koning :

- de gevallen van beroepsziekten die voorkomen op de lijst van deze ziekten, opgemaakt bij toepassing van artikel 30 van de op 3 juni 1970 gecoördineerde wetten betreffende de schadeloosstelling voor beroepsziekten ;
- de gevallen die niet voorkomen op de voormelde lijst, doch wel op de Europese lijst der beroepsziekten, opgenomen in bijlage I, en op de toegevoegde lijst van ziekten waarvan de aangifte dient te worden geëist met het oog op de eventuele opneming in de Europese lijst, opgenomen in bijlage II van de aanbeveling van de Commissie van Europese Gemeenschap aan de Lidstaten van 23 juli 1962 ;
- de gevallen van andere ziekten waarvan vaststaat dat ze hun oorsprong in het beroep vinden of waarvan de dokter die ze heeft vastgesteld een dergelijke oorsprong bevestigt of vermoedt ;
- de gevallen van voorbeschiktheid voor een van de hierboven vermelde beroepsziekten of van de eerste symptomen hiervan telkens als deze vaststelling de vastheid van betrekking of het loon van de betrokken werknemer kan beïnvloeden.

Wanneer een preventieadviseur-arbeidsgeneesheer een aangifte doet van een beroepsziekte in het kader van het lijststelsel of van een ziekte die niet voorkomt op de lijst van de erkende beroepsziekten, dan nodigt het Fonds de in de aangifte bedoelde werknemer uit om een aanvraag tot schadeloosstelling in te dienen. Indien de werknemer binnen de termijn van 120 dagen vanaf het hem verstuurd verzoek een aanvraag om schadeloosstelling indient, heeft deze aanvraag als datum deze van de aangifte door de preventieadviseur-arbeidsgeneesheer ( Zie Artikel 5 van het Koninklijk besluit van 26 september 1996 tot vaststelling van de wijze waarop de aanvragen om schadeloosstelling en om herziening van reeds toegekende vergoedingen bij het Fonds voor de beroepsziekten worden ingediend en onderzocht).

Wanneer de aangifte betrekking heeft op een personeelslid dat werkzaam is in de overheidssector dan brengt het Fonds deze persoon op de hoogte dat hij een aanvraag om schadeloosstelling bij zijn overheid kan indienen.

## Verdeling volgens de opgegeven diagnose en het geslacht

Beroepsziekten voorkomend op de Belgische lijst (art. 30 van de gecoördineerde wetten)		Mannen	Vrouwen	Totaal
<b>1.1</b>	<b>Beroepsziekten veroorzaakt door de volgende chemische agentia</b>	<b>23</b>	<b>16</b>	<b>39</b>
1.103.06	Isocyanaten	2	1	3
1.105	Chroom of -verbindingen	4	1	5
1.108.03	Ammoniak	1		1
1.109	Nikkel of -verbindingen		2	2
1.110	Fosfor of -verbindingen		9	9
1.111	Lood of -verbindingen	1		1
1.112.01	Zwaveloxiden	1		1
1.114	Vanadium of -verbindingen	1		1
1.115.01	Chloor		1	1
1.117	Halogeenderivaten van alifatische of alicyclische koolwaterstoffen	1		1
1.119.01	Organische zuren	1		1
1.119.02	Aldehyden		2	2
1.121.01	Benzeen	1		1
1.121.02	Homologen van benzeen	3		3
1.121.04	Homologen van naftalenen	1		1
1.121.05	Andere gecondenseerde polycyclische aromatische koolwaterstoffen	1		1
1.124.01	Aromatische aminen of aromatische hydrazinen	1		1
1.130	Zink en -verbindingen	1		1
2.110.01	Vinylbenzeen (styreen)	1		1
9.102	Kobalt of verbindingen van kobalt	2		2
<b>1.2</b>	<b>Beroepshuidziekten veroorzaakt door stoffen en agentia die niet onder andere posten zijn opgenomen</b>	<b>55</b>	<b>92</b>	<b>147</b>
1.201.06	Huidaandoeningen en huidkanker veroorzaakt door : minerale oliën	2		2
1.202	Huidaandoeningen in het werkmilieu veroorzaakt door stoffen welke niet onder andere posten zijn opgenomen	53	92	145
<b>1.3</b>	<b>Beroepsziekten welke zijn ontstaan door het inademen van stoffen en agentia welke niet onder andere posten zijn opgenomen</b>	<b>40</b>	<b>17</b>	<b>57</b>
1.301.11	Silicose	1		1
9.301.20	Goedaardige aandoeningen van het borstvlies en het pericard veroorzaakt door asbest	5		5
1.301.21	Asbestose	2		2
1.302	Aandoeningen van de bronchiën en de longen veroorzaakt door stof of rook van aluminium of -verbindingen	1		1

**Beroepsziekten voorkomend op de Belgische lijst  
(art. 30 van de gecoördineerde wetten)**

		Mannen	Vrouwen	Totaal
1.303	Aandoeningen van de bronchiën veroorzaakt door stof van harde metalen	3		3
1.305.02	Farinosis	9	2	11
1.305.03.01	Allergische ademhalingsstoornissen in het werkmilieu veroorzaakt door hout	1		1
1.305.06	Astma op basis van specifieke overgevoeligheid veroorzaakt door stoffen die niet onder andere rubrieken zijn opgenomen	4	6	10
1.305.06.01	Astma op basis van specifieke overgevoeligheid veroorzaakt door stoffen die niet onder andere rubrieken zijn opgenomen	4	7	11
1.305.06.02	Allergische rhinitis op basis van specifieke overgevoeligheid veroorzaakt door stoffen die niet onder andere rubrieken zijn opgenomen	8	2	10
9.307	Mesotheliom veroorzaakt door asbest	1		1
9.308	Longkanker veroorzaakt door asbest	1		1
<b>1.4</b>	<b>Infectieziekten en door parasieten verwekte ziekten</b>	<b>58</b>	<b>171</b>	<b>229</b>
1.402.01	Malaria	5		5
1.403.01	Infectieziekten of door parasieten veroorzaakte ziekten die op de mens worden overgezet door dieren of dierlijke overblijfselen	8		8
1.404.01	Tuberculose bij leden van het personeel werkzaam op het gebied van de preventieve gezondheidszorg, geneeskundige verzorging, verpleging aan huis, wetenschappelijk onderzoek en andere professionele activiteiten in verzorgingsinstellingen waar een verhoogd infectierisico bestaat	42	151	193
1.404.02	Virale hepatitis bij leden van het personeel werkzaam op het gebied van de preventieve gezondheidszorg, geneeskundige verzorging, verpleging aan huis, wetenschappelijk onderzoek en andere professionele activiteiten in verzorgingsinstellingen waar een verhoogd infectierisico bestaat		4	4
1.404.03	Andere infectieziekten bij de leden van het personeel dat werkzaam is op het gebied van de preventieve gezondheidszorg, geneeskundige verzorging, verpleging aan huis of laboratoriumwerk en andere professionele activiteiten in verzorgingsinstellingen waar een verhoogd infectie-risico bestaat	3	16	19
<b>1.6</b>	<b>Door fysische agentia veroorzaakte beroepsziekten</b>	<b>556</b>	<b>212</b>	<b>768</b>
1.601	Ziekten veroorzaakt door ioniserende stralingen	4	1	5
1.602	Staar veroorzaakt door warmtestralen	1		1
1.603	Hypoacousie of doofheid ten gevolge van het lawaai	333	8	341



<b>Beroepsziekten voorkomend op de Belgische lijst (art. 30 van de gecoördineerde wetten)</b>		<b>Mannen</b>	<b>Vrouwen</b>	<b>Totaal</b>
1.605.01	Been- en gewrichtsaandoeningen van de bovenste ledematen veroorzaakt door mechanische trillingen	26	2	28
1.605.02	Angioneurotische ziekten veroorzaakt door mechanische trillingen	6		6
1.605.03	Geobjectiveerd mono- of polyradiculair syndroom in de vorm van ischias, cauda-equina-syndroom of lumbaal spinale-stenose-syndroom	104	33	137
1.606.11	Aandoeningen van de periarticulaire slijmbeurzen als gevolg van druk, onderhuidse cellulitis	10	1	11
1.606.21	Aandoeningen door overmatige inspanning van peesscheden, van het weefsel van peesscheden en van inplantingen van spieren en pezen bij de schouwspelartiesten	1	1	2
1.606.51	Aantasting van de zenuwfunctie door druk	71	166	237
<b>1.7</b>	<b>Beroepsziekten die niet in een andere categorie kunnen worden ondergebracht</b>	<b>6</b>	<b>15</b>	<b>21</b>
1.701	Allergische aandoeningen veroorzaakt door natuurlijke latex na tenminste één maand blootstelling aan het beroepsrisico	6	14	20
1.711	Organisch psychosyndroom veroorzaakt door organische oplosmiddelen		1	1
<b>TOTAAL</b>		<b>738</b>	<b>523</b>	<b>1.261</b>
<b>Andere ziekten (art. 30 bis van de gecoördineerde wetten)</b>		<b>177</b>	<b>146</b>	<b>323</b>
<b>ALGEMEEN TOTAAL</b>		<b>915</b>	<b>669</b>	<b>1.584</b>

## Verdeling volgens de pathologie

1.1	Beroepsziekten veroorzaakt door de volgende chemische agentia	Pathologiecode (zie Bijlage)				TOTAAL
		D	N	R	X	
1.103.06	Isocyanaten			3		3
1.105	Chroom of -verbindingen	4			1	5
1.108.03	Ammoniak			1		1
1.109	Nikkel of -verbindingen	2				2
1.110	Fosfor of -verbindingen				9	9
1.111	Lood of -verbindingen				1	1
1.112.01	Zwaveloxiden			1		1
1.114	Vanadium of -verbindingen			1		1
1.115.01	Chloor			1		1
1.117	Halogeenderivaten van alifatische of alicyclische koolwaterstoffen		1			1
1.119.01	Organische zuren			1		1
1.119.02	Aldehyden	1	1			2
1.121.01	Benzeen				1	1
1.121.02	Homologen van benzeen				3	3
1.121.04	Homologen van naphthalenen				1	1
1.121.05	Andere gecondenseerde polycyclische aromatische koolwaterstoffen				1	1
1.124.01	Aromatische aminen of aromatische hydrazinen				1	1
1.130	Zink en -verbindingen				1	1
2.110.01	Vinylbenzeen (styreen)				1	1
9.102	Kobalt of verbindingen van kobalt				2	2
<b>TOTAAL 1.1</b>		<b>7</b>	<b>2</b>	<b>8</b>	<b>22</b>	<b>39</b>
1.701	Allergische aandoeningen veroorzaakt door natuurlijke latex	16	1	3		20

Verdeling volgens  
de nationaliteit van de betrokkenen

Nationaliteit	Aantal
Duitsland	1
Bulgarije	3
Spanje	3
Frankrijk	22
Polen	3
Portugal	6
Roemenië	5
San Marino	1
Italië	66
Nederland	14
Servië, Montenegro	1
België	1430
Ex-Joegoslavië	1
China (Volksrep.)	1
Vietnam (Soc. Rep)	1
Oezbekistan (Rep.)	1
Kameroen	1
Kongo dem. rep.	1
Kongo volksrep.	2
Gambia	1
Niger	1
Togo	1
Marokko	7
USA	1
Brazilië	1
Vluchtelingen, andere ...	9
<b>ALGEMEEN TOTAAL</b>	<b>1.584</b>

Verdeling volgens de leeftijd en het geslacht van de betrokkenen

LEEFTIJD	MANNEN	VROUWEN	TOTAAL
-20 jaar	1	6	7
20 - 24	27	46	73
25 - 29	35	59	94
30 - 34	56	75	131
35 - 39	89	85	174
40 - 44	105	107	212
45 - 49	159	116	275
50 - 54	219	101	320
55 - 59	173	60	233
60 - 64	43	13	56
65 en meer	8	1	9
<b>TOTAAL</b>	<b>915</b>	<b>669</b>	<b>1.584</b>
<b>Gemiddelde leeftijd</b>	<b>47</b>	<b>41</b>	<b>45</b>

## Verdeling volgens de industrie

INDUSTRIE	AANTAL
LANDBOUW, JACHT EN AANVERWANTE DIENSTEN	4
BOSBOUW, BOSEXPLOITATIE EN AANVERWANTE DIENSTEN	1
WINNING VAN STEENKOOL, BRUINKOOL EN TURF	1
OVERIGE WINNING VAN DELFSTOFFEN	4
VERVAARDIGING VAN VOEDINGSMIDDELEN EN DRANKEN	43
VERVAARDIGING VAN TEXTIEL	6
VERVAARDIGING VAN KLEDING EN BONTNIJVERHEID	3
HOUTINDUST. EN VERV. VAN ARTIKELN VAN HOUT, KURK, RIET EN VLECHTWERK	8
PAPIER- EN KARTONNIJVERHEID	9
UITGEVERIJEN, DRUKKERIJEN EN REPRODUCTIE VAN OPGENOMEN MEDIA	9
CHEMISCHE NIJVERHEID	25
RUBBER- EN KUNSTSTOFNIJVERHEID	22
VERVAARDIGING VAN OVERIGE NIET-METAALHOUDENDE MINERALE PRODUCTEN	46
METALLURGIE	27
VERVAARDIGING VAN PRODUCTEN VAN METAAL	42
VERVAARDIGING VAN MACHINES, APPARATEN EN WERKTUIGEN	22
VERVAARDIGING VAN ELEKTRISCHE MACHINES EN APPARATEN	8
VERVAARDIGING VAN AUDIO-, VIDEO- EN TELECOMMUNICATIE- APPARATUUR	4
VERVAARDIGING VAN MEDISCHE APPARATUUR, VAN PRECISIE- EN OPTISCHE INSTRUMENTEN EN VAN UURWERKEN	3
VERVAARDIGING EN ASSEMBLAGE VAN AUTO'S, AANHANGWAGENS EN OPLEGGERS	10
VERVAARDIGING VAN OVERIGE TRANSPORTMIDDELEN	16
VERVAARDIGING VAN MEUBELS; OVERIGE INDUSTRIE	14
RECUPERATIE EN RECYCLING	2
PRODUCTIE EN DISTRIBUTIE VAN ELEKTRICITEIT, GAS, STOOM EN WATER	5
WINNING, ZUIVERING EN DISTRIBUTIE VAN WATER	2
BOUWNIJVERHEID	174
VERKOOP EN REPARATIE VAN AUTO'S EN MOTOR RIJWIELEN; KLEINHANDEL IN MOTORBRANDSTOFFEN	18
GROOTHANDEL EN HANDELSBEMIDDELING, EXCLUSIEF DE HANDEL IN AUTO'S EN MOTORRIJWIELEN	40
KLEINHANDEL, EXCLUSIEF AUTO'S EN MOTORRIJWIELEN; REPARATIE VAN CONSUMENTENARTIKELN	66
HOTELS EN RESTAURANTS	8
VERVOER TE LAND	22
VERVOER OVER WATER	1
LUCHTVAART	5
VERVOERONDERSTEUNENDE ACTIVITEITEN	17
POST EN TELECOMMUNICATIE	5
FINANCIËLE INSTELLINGEN	10
VERZEKERINGSWEZEN	1
VERHUUR EN HANDEL IN ONROERENDE GOEDEREN	4
VERHUUR ZONDER BEDIENINGSPERSONEEL	2
SPEUR- EN ONTWIKKELINGSWERK	1
OVERIGE ZAKELIJKE DIENSTVERLENING	37
OPENBAAR BESTUUR, ALGEMENE COLLECTIEVE DIENSTEN EN VERPLICHTE SOCIALE VERZEKERING	228
ONDERWIJS	23
GEZONDHEIDSZORG EN MAATSCHAPPELIJKE DIENSTVERLENING	306
AFVALWATER- EN AFVALVERZAMELING; STRAATREINIGING	4
DIVERSE VERENIGINGEN	3
RECREATIE, CULTUUR EN SPORT	6
OVERIGE DIENSTEN	15
PARTICULIERE HUISHOUDENS MET WERKNEMERS	2
ONNAUWKEURIG OMSCHREVEN	250
<b>TOTAAL</b>	<b>1.584</b>

## Verdeling volgens het beroep

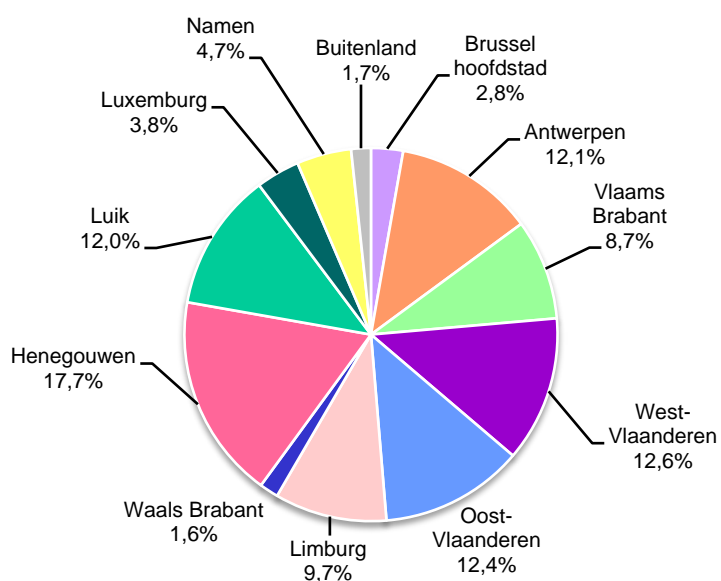
BEROEPEN	AANTAL
PERSONEN ACTIEF IN DE MEDISCHE SECTOR	144
ONDERWIJSPERSONEEL	3
ARTIESTEN, SCHRIJVERS, JOURNALISTEN EN SOORTGELIJKEN	4
SPECIALISTEN IN ADMINISTRATIEVE FUNCTIES	17
ANDERE PERSONEN DIE EEN VRIJ BEROEP UITOEFENEN	5
HULPBOEKHOUDERS, KASSIERS, DACTYLOGRAFEN EN OPERATEURS	68
HANDELAARS	2
VERKOPERS EN SOORTGELIJK PERSONEEL	27
LANDBOUWERS, TUINBOUWERS EN FOKKERS NIET ONDER CONTRACT	16
LANDBOUW-, TUINBOUW- EN VEETEELTARBEIDERS	1
HOUTHAKKERS EN ANDERE BOSARBEIDERS	2
TEKENAARS	1
NIET-UNIVERSITAIRE SCHEIKUNDIGEN	13
VERZORGEND PERSONEEL (NIET GEDIPLOMEERD)	51
PARAMEDISCHE TECHNICI	11
INTERMEDIAIRE BEROEPEN ONDERWIJS	11
ANDERE TECHNICI N.E.V.	12
OFFICIEREN, OFFICIEREN-MACHINISTEN, LOODSEN, SCHEEPSKAPITEINS	2
BESTUURDERS EN STOKERS (SPOOR- EN WEGTRANSPORT)	36
INSPECTEURS, CONTROLEURS (TRANSPORT)	1
WERKNEMERS IN DE COMMUNICATIESECTOR N.E.V.	1
MIJNWERKERS, STEENGROEVEARBEIDERS EN SOORTGELIJKEN	11
SPINNERS, WEVERS, BREIERS, VERVERS EN SOORTGELIJKEN	3
KLEERMAKERS, SNIJDERS, BONTWERKERS EN SOORTGELIJKE ARBEIDERS	5
HOOG- EN SMELTOVENARBEIDERS, WALSER, DRAADTREKKERS, E.D.	36
INSTRUMENT- EN HORLOGEMAKERS, GOUD- EN ZILVERSMEDEN N.E.V.	1
BANKWERKERS, GEREEDSCHAPSMAKERS, LOODGIETERS, LASSERS E.D.	101
ELEKTRICIENS EN SOORTGELIJKEN	17
TIMMERLIEDEN, SCHRIJNWERKERS, MEUBELMAKERS EN HOUTBEWERKERS	45
SCHILDERS, BEHANGERS EN SOORTGELIJKEN	14
METSELAARS, VLOERENLEGGERS, PLAFONNEERDERS N.E.V.	107
WERKERS IN DE DRUKKERIJ, UITGEVERIJ EN BOEKBINDERIJ	7
GLASMAKERS, POTTENMAKERS E.A. GLAS- EN AARDEWERKARBEIDERS	2
WERKERS IN DE VOEDINGS- EN DRANKNIJVERHEID	37
ARBEIDERS IN DE SCHEIKUNDIGE- EN PAPIERNIJVERHEID	3
AMBACHTSLIEDEN, VAKMANNEN EN PRODUKTIEARBEIDERS N.E.V.	51
INPAKKERS, CAPSULEERDERS, ETIKETTEERDERS EN SOORTGELIJKEN	10
BEDIENERS VASTE MACHINES, GRAAF- EN HEFWERKTUIGEN	53
HAVENARBEIDERS, LADERS EN LOSSERS, HANDLANGERS N.E.V.	150
POMPIERS, POLITIEAGENTEN, BEWAKERS EN SOORTGELIJKEN	14
HUISHOUDELIJK, HOTEL- EN RESTAURANTPERSONEEL	149
WERKNEMERS PERSOONLIJKE DIENSTEN	13
ATLETEN, SPORTBEOEFENAARS EN SOORTGELIJKEN	2
ANDERE BEROEPEN IN DE DIENSTVERLENENDE BEDRIJVEN	7
ONNAUWKEURIG OMSCHREVEN	318
<b>TOTAAL</b>	<b>1.584</b>

## Verdeling volgens de woonplaats van de betrokkene

Provincies en arrondissementen	Aantal	%
<b>Provincie Antwerpen</b>	<b>192</b>	<b>12,1</b>
Antwerpen	106	55,2
Mechelen	29	15,1
Turnhout	57	29,7
<b>Brussel-Hoofdstad</b>	<b>44</b>	<b>2,8</b>
<b>Provincie Vlaams-Brabant</b>	<b>138</b>	<b>8,7</b>
Halle-Vilvoorde	56	40,6
Leuven	82	59,4
<b>Provincie Waals-Brabant</b>	<b>26</b>	<b>1,6</b>
Nijvel	26	100,0
<b>Provincie West-Vlaanderen</b>	<b>200</b>	<b>12,6</b>
Brugge	46	23,0
Diksmuide	19	9,5
Ieper	12	6,0
Kortrijk	34	17,0
Oostende	25	12,5
Roeselare	37	18,5
Tielt	18	9,0
Veurne	9	4,5
<b>Provincie Oost-Vlaanderen</b>	<b>197</b>	<b>12,4</b>
Aalst	51	25,9
Oudenaarde	10	5,1
Dendermonde	26	13,2
Eeklo	14	7,1
Gent	66	33,5
St.-Niklaas	30	15,2
<b>Provincie Henegouwen</b>	<b>281</b>	<b>17,7</b>
Ath	9	3,2
Charleroi	122	43,4
Bergen	62	22,1
Moeskroen	7	2,5
Zennik	33	11,7
Thuin	35	12,5
Doornik	13	4,6
<b>Provincie Luik</b>	<b>190</b>	<b>12,0</b>
Hoei	18	9,5
Luik	129	67,9
Verviers*	38	20,0
Borgworm	5	2,6

<b>Provincie Limburg</b>	<b>154</b>	<b>9,7</b>
Hasselt	78	50,6
Maaseik	37	24,0
Tongeren	39	25,3
<b>Provincie Luxemburg</b>	<b>60</b>	<b>3,8</b>
Aarlen	2	3,3
Bastenaken	12	20,0
Marche-en-Famenne	16	26,7
Neufchâteau	19	31,7
Virton	11	18,3
<b>Provincie Namen</b>	<b>75</b>	<b>4,7</b>
Dinant	17	22,7
Namen	45	60,0
Philippeville	13	17,3
<b>Totaal België</b>	<b>1.557</b>	<b>98,3</b>
Vlaanderen	881	56,6
Wallonië	632	40,6
Brussel-Hoofdstad	44	2,8
<b>Buitenland</b>	<b>27</b>	<b>1,7</b>
<b>TOTAAL</b>	<b>1.584</b>	<b>100</b>
* Waarin Duitstalige gemeenten :	2	0,1

Aangiften volgens de woonplaats van het slachtoffer



**DERDE DEEL**

**DE SCHADELOOSSTELLING VAN DE BEROEPSZIEKTEN**





## INLEIDING

### Onderscheid tussen beroepsziekten en arbeidsgerelateerde ziekten

Het essentiële onderscheid tussen beroepsziekten en arbeidsgerelateerde ziekten (zie verder onder Deel 4) slaat niet op de aard van de risicodragende beroepsactiviteiten of de aard van de ziekte, maar op de kracht van het oorzakelijke verband tussen beide.

Indien dit oorzakelijk verband, in groepen van blootgestelde personen, voldoende sterk is, is inschrijving in de beroepsziektelijst mogelijk. Indien dit oorzakelijk verband, nog steeds op het niveau van blootgestelde populaties, eerder zwak is, is er geen sprake van een beroepsziekte, maar van een arbeidsgerelateerde ziekte. Dit onderscheid moet in de wet duidelijk worden gemaakt, zoniet dreigt grote verwarring.

Aangezien de beroepsziektewet (artikel 30) geen discussie toelaat over het oorzakelijk verband in een individueel geval, moet de omschrijving van het beroepsrisico verduidelijken aan welke algemene voorwaarden de blootstelling moet voldoen om als oorzaak van de ziekte in aanmerking te worden genomen.

De blootstelling aan een beroepsrisico mag niet gelijk worden gesteld met de blootstelling aan een schadelijk agens zonder meer. De blootstelling moet voldoende belangrijk zijn opdat zij een risico zou vormen voor het ontstaan van de ziekte. Korte of zwakke blootstellingen aan bepaalde schadelijke invloeden betekenen niet noodzakelijk een risicodragende blootstelling.

Om gewag te kunnen maken van een beroepsziekte is minstens vereist dat de ziekte in groepen van personen, blootgesteld aan een bepaalde schadelijke invloed, frequenter voorkomt dan in de algemene bevolking. Het beroepsmatig karakter van de ziekte wordt vastgesteld op het niveau van de groep, niet op het niveau van het individu. Dit is in het bijzonder het geval voor ziekten die in de algemene bevolking reeds spontaan voorkomen.

Vele ziekten kunnen door tal van factoren worden veroorzaakt. Veelal vormt een samenloop van verschillende factoren de eigenlijke oorzaak. Een bepaalde factor kan in de bestudeerde groepen een geringe of belangrijke toename van het aantal ziektegevallen teweegbrengen. In de geest van de wet is een geringe risicotoename niet voldoende om de ziekte als een beroepsziekte in de zin van artikel 30 te bestempelen. Een geringe risicotoename kan wel voldoende zijn om de ziekte als « arbeidsgerelateerd » te omschrijven. Een ander standpunt innemen, zou ertoe leiden dat tal van ziekten die frequent voorkomen in de algemene bevolking, als beroepsziekte zouden worden erkend, ook indien de invloed van de professionele factoren slechts marginaal of zelfs hypothetisch is.

Daarom wordt geëist dat de blootstelling aan de schadelijke invloed, op het niveau van de blootgestelde populaties, de overwegende oorzaak van de ziekte vormt.

Het moet beklemtoond worden dat de voorgestelde omschrijving van het beroepsrisico een individuele getroffen helemal niet oplegt te bewijzen dat de blootstelling in zijn concrete geval de overwegende oorzaak van de ziekte is geweest. Op het niveau van het individuele geval geldt immers het wettelijke vermoeden van oorzakelijk verband tussen een bewezen blootstelling overeenstemmende ziekte.

Het criterium sluit beroepsziekten die zeldzaam zijn geworden als gevolg van doorgedreven preventiemaatregelen ook niet uit. Het feit dat de meeste werknemers doorgaans niet meer worden blootgesteld aan een bepaalde schadelijke invloed, belet niet dat bepaalde werknemers toch nog een voldoende blootstelling kunnen ondergaan. De te beschouwen populatie bestaat dan uit werknemers met dezelfde graad van blootstelling. Het feit dat de meeste verpleegkundigen gevaccineerd zijn tegen een bepaalde infectieziekte, belet niet dat de infectieziekte nog steeds als een beroepsziekte wordt beschouwd bij een niet-gevaccineerde verpleegkundige. De te beschouwen populatie wordt dan gevormd door niet-gevaccineerde verpleegkundigen met dezelfde blootstelling.

### 1. Privésector

Wanneer een werknemer tewerkgesteld in de Privésector een aanvraag om schadeloosstelling voor een beroepsziekte indient, zal het Fonds zijn aanvraag onderzoeken op basis van de wetten betreffende de preventie van de beroepsziekten en de schadeloosstelling die uit deze ziekten voortvloeien, gecoördineerd op 3 juni 1970 (hierna de ge-coördineerde wetten genoemd) en hun uitvoeringsbesluiten.

#### 1.1. Systemen van schadeloosstelling

De wetgeving betreffende de beroepsziekten voorziet in een gemengd systeem, namelijk het lijststelsel en het open systeem. In het lijststelsel is schadeloosstelling verschuldigd voor een beroepsziekte wanneer de getroffen is blootgesteld aan een beroepsrisico dat opgenomen is in de lijst van de erkende beroepsziekten. Deze lijst is vastgesteld bij koninklijk besluit van 28 maart 1969 en werd voor het laatst gewijzigd bij koninklijk besluit van 28 oktober 2009 (B.S. van 7 december 2009).

Schadeloosstelling in het lijststelsel is verschuldigd wanneer de getroffen bewijst dat hij aan de volgende voorwaarden voldoet:

- behoren tot één van de categorieën van personen die onder het toepassingsgebied vallen van de gecoördineerde wetten (artikel 2);
- aangetast zijn door een beroepsziekte;
- blootgesteld zijn aan het beroepsrisico van deze ziekte gedurende een periode tijdens dewelke hij behoorde tot één van de hiervoor bedoelde categorieën van personen.

Het individueel oorzakelijk verband tussen de ziekte en de blootstelling moet niet bewezen worden, daar er een wettelijk vermoeden is (onweerlegbaar vermoeden).

Om de bewijslast van de blootstelling aan het beroepsrisico te vergemakkelijken bestaat er in uitvoering van de gecoördineerde wetten een koninklijk besluit van 11 juli 1969 tot vaststelling van de lijst van de bedrijfstakken, beroepen of categorieën van ondernemingen waarin de door een beroepsziekte getroffen vermoed wordt aan het risico van deze ziekte blootgesteld geweest te zijn.<sup>1</sup>

De getroffene kan in het open systeem vergoed worden wanneer het gaat om een ziekte die niet voorkomt op de lijst van de erkende beroepsziekten, maar die op een determinerende en rechtstreekse wijze het gevolg is van de beroepsuitoefening.

Schadeloosstelling is verschuldigd wanneer de getroffene aan de volgende voorwaarden voldoet:

- behoren tot één van de categorieën van personen die onder toepassing vallen van de gecoördineerde wetten;
- het bewijs leveren van de aantasting door een ziekte;
- het bewijs leveren dat hij aan het beroepsrisico van deze ziekte werd blootgesteld gedurende de ganse periode of een deel van de periode in de loop waarvan hij behoorde tot één van de hiervoor bedoelde categorieën van personen;
- het bewijs leveren van het oorzakelijk verband tussen de ziekte en de blootstelling aan het beroepsrisico van deze ziekte, d.w.z. dat uit het bewijs moet blijken dat de ziekte haar determinerende en rechtstreekse oorzaak vindt in de beroepsuitoefening.

Het belangrijkste verschil met het lijststelsel bestaat er in dat de getroffene in het open systeem het bewijs van het oorzakelijk verband moet leveren en dat de erkenning van de aanvraag moet worden voorgelegd aan de Commissie open systeem, samengesteld uit leden van de Wetenschappelijke Raad en leden van de administratie.

## 1.2. Schadeposten

De verschillende schadegevallen welke aanleiding geven tot schadeloosstelling zijn:

- overlijden van de getroffene;
- gedeeltelijke of volledige tijdelijke arbeidsongeschiktheid;
- gedeeltelijke of volledige blijvende arbeidsongeschiktheid;
- de tijdelijke of definitieve stopzetting der schadelijke beroepsactiviteit;

<sup>1</sup> Koninklijk besluit van 6 februari 2007 tot vaststelling van de lijst van de bedrijfstakken, beroepen of categorieën van ondernemingen waarin de door een beroepsziekte getroffen vermoed wordt aan het risico van deze ziekte blootgesteld geweest te zijn (B.S. du 27.02.07). Door dit besluit wordt het K.B. van 11.07.1969 dat dezelfde materie behandelt, opgeheven.

- het aandeel in de kosten voor geneeskundige verzorging dat in overeenstemming met de regeling van de Z.I.V. en na tussenkomst van deze laatste ten laste valt van een door een beroepsziekte getroffen of bedreigde persoon (dit is het wettelijk aandeel van het remgeld voor de kosten voor dokter, chirurg, apotheker, verpleging, prothese en orthopedie), evenals de verstrekkingen die voorzien zijn in de specifieke nomenclatuur van het Fonds voor de beroepsziekten, bijvoorbeeld het vaccin tegen hepatitis B.
- Tenlasteneming van de hulp van een andere persoon wanneer de toestand van het slachtoffer deze regelde hulp volstrekt vereist.

Sinds 1 januari 2006 kan het Fonds in welomschreven gevallen eveneens tussenkomen in de verplaatsingskosten die de slachtoffers moeten maken in het kader van de behandeling van een beroepsziekte. Vermits het voor de instelling echter onbegonnen werk is om geval per geval na te gaan of een verplaatsing voor een behandeling al dan niet het gevolg is van de beroepsziekte, heeft de wetgever geopteerd voor een forfaitair regime.

Gedurende de periode van de tijdelijke arbeidsongeschiktheid wordt het dagbedrag (automatisch) met 0,70 euro verhoogd als deelname in de verplaatsingskosten.

Ingeval van een blijvende arbeidsongeschiktheid van ten minste 50%, wordt de maanduitkering (automatisch) met 20 euro verhoogd.

Ingeval van (noodzakelijke) verplaatsingen met een ziekenwagen, en na akkoord door de geneesheer van het Fonds, wordt het aandeel ten laste genomen dat door de betrokkene (bovenop de tussenkomst van de mutualiteit) moet worden gedragen.<sup>2</sup>

<sup>2</sup> Koninklijk besluit van 22 juni 2006 betreffende de tussenkomstmodaliteiten van het Fonds voor de beroepsziekten in de verplaatsingskosten van de slachtoffers in het kader van de behandeling van een beroepsziekte zoals gewijzigd bij het K.B. van 8 maart 2009 (B.S. van 17 april 2009).

### 1.3. Indienen en onderzoek van de aanvragen tot schadeloosstelling

#### A. Indienen van de aanvraag

Elke aanvraag om schadeloosstelling moet ingediend worden conform het koninklijk besluit van 26 september 1996.<sup>3</sup>

Opdat een aanvraag om schadeloosstelling - dit zowel in het lijst- als in het open systeem - ontvankelijk zou zijn, is het vereist dat zij bij het Fonds ingediend wordt door middel van het gepaste formulier dat samengesteld is uit een administratief deel ("501") en een medisch deel ("503") en waarvan het model is bepaald door het Beheerscomité vastgesteld, en ondertekend door de belanghebbende(n). De wijze waarop de formulieren dienen ingevuld te worden alsmede de gevraagde bewijsstukken worden in de bovenvernoemde formulieren vastgelegd.

Elke aanvraag tot schadeloosstelling kan zowel bij gewone brief als onder aangetekende omslag aan het Fonds voor de beroepsziekten geadresseerd worden. Bij een aanvraag bij gewone brief wordt de datum van ontvangst als datum van aanvraag in aanmerking genomen. Bij een aanvraag onder aangetekende omslag geldt het postmerk als datum van de aanvraag.

Een aanvraag om schadeloosstelling die ingediend wordt bij de bevoegde buitenlandse instelling en die doorgestuurd wordt aan het Fonds, moet gebeuren overeenkomstig de bepalingen van de internationale overeenkomsten. Behalve wanneer anders bepaald, moet de aanvraag alle gegevens en bewijsstukken bevatten die aan het Fonds zouden moeten meegedeeld worden indien die aanvraag had moeten gebeuren door middel van het officieel vastgestelde formulier.

#### B. Onderzoek van de aanvraag

De grote lijnen van het onderzoek van de aanvragen om schadeloosstelling wordt geregeld in het reeds hiervoor vermelde koninklijk besluit van 26 september 1996.

<sup>3</sup> Koninklijk besluit van 26 september 1996 tot vaststelling van de wijze waarop de aanvragen om schadeloosstelling en om herziening van reeds toegekende vergoedingen bij het Fonds voor de beroepsziekten worden ingediend en onderzocht (B.S. van 9 oktober 1996), gewijzigd bij koninklijk besluit van 24 november 1997 tot uitvoering voor de beroepsziekteverzekering in de Privésector van sommige bepalingen van de wet van 11 april 1995 tot invoering van het "handvest" van de sociaal verzekerde (B.S. van 23 december 1997), gewijzigd bij het koninklijk besluit van 12 juni 1998 tot wijziging van artikel 5 van het koninklijk besluit van 26 september 1996 tot vaststelling van de wijze waarop de aanvragen om schadeloosstelling en om herziening van reeds toegekende vergoedingen bij het Fonds voor de beroepsziekten worden ingediend en onderzocht (B.S. van 4 juli 1998) en gewijzigd bij koninklijk besluit van 4 mei 2006 (B.S. van 24 mei 2006).

Het Fonds kan in het kader van het onderzoek bijkomende inlichtingen vragen. Als na verloop van een maand vanaf de datum waarop ze hem werden gevraagd, de aanvrager de inlichtingen of stukken nog niet heeft verstrekt, dan stuurt het Fonds hem een herinnering bij aangetekend schrijven. Indien hieraan binnen de maand geen gevolg wordt gegeven, dan doet het Fonds uitspraak op grond van de gegevens waarvan het kennis heeft.

In het kader van het onderzoek kan de getroffene opgeroepen worden voor een medisch onderzoek.

Als de getroffene zich zonder geldige reden en na twee opeenvolgende oproepingen, waarvan de laatste door middel van een aangetekend schrijven, niet aanbiedt op het medisch onderzoek, doet het Fonds uitspraak op grond van de gegevens waarvan het kennis heeft.

Wanneer alle voorwaarden voor schadeloosstelling zijn vervuld, stelt het Fonds het basisloon vast voor de berekening van de vergoedingen. Onder basisloon wordt verstaan het loon waarop de werknemer recht heeft voor de periode van 4 volle trimesters die de aanvraag voorafgaan, op grond van de uitgeoefende functie in de onderneming. Deze periode wordt ook referentieperiode genoemd.

Voor de vaststelling van de lonen die tot basis dienen voor de berekening van de vergoedingen hanteert de beroepsziektevergoeding (art. 49 van de gecoördineerde wetten) dezelfde regels als de arbeidsongevallenwetgeving.

Bij koninklijk besluit van 10 juni 2001<sup>4</sup> wordt artikel 49 van de gecoördineerde wetten vervolledigd en wordt er voor de berekening van de beroepsziektevergoedingen verwezen naar de bepalingen van hoofdstuk II, afdeling I bis van het koninklijk besluit van 21 december 1971 houdende sommige bepalingen van de arbeidsongevallenwet van 10 april 1971. Dit besluit is in werking getreden op 1 januari 2003.<sup>5</sup>

Wanneer de arbeidsongeschiktheid van bij het begin blijvend is, wordt een jaarlijkse vergoeding toegekend, waarvan het bedrag berekend wordt op het basisloon en de graad van blijvende arbeidsongeschiktheid (van 1 tot 100 %) vanaf het begin van de ongeschiktheid.

De graad van blijvende arbeidsongeschiktheid wordt geraamd op basis van de mogelijkheden die de getroffene heeft op de volledige arbeidsmarkt.

De evaluatie van de blijvende arbeidsongeschiktheid gebeurt dus enerzijds op grond van de lichamelijke

<sup>4</sup> Koninklijk besluit van 10 juni 2001 tot wijziging van artikel 49 van de wetten betreffende de schadeloosstelling voor beroepsziekten, gecoördineerd op 3 juni 1970 (B.S. van 31 juli 2001).

<sup>5</sup> Koninklijk besluit van 5 november 2002 tot vaststelling van de datum van in werking treden van verschillende koninklijke besluiten (B.S. van 20 november 2002).

ongeschiktheid van de getroffen en anderzijds op grond van een aantal socio-economische factoren.

De vergoedingen voor een blijvende arbeidsongeschiktheid die minder dan 16 % bedragen, worden niet gekoppeld aan het indexcijfer van de consumptieprijzen.<sup>6</sup>

De betrokkene van wie de arbeidsongeschiktheid toeneemt, heeft de mogelijkheid om een herzieningsaanvraag in te dienen.

Wanneer de beslissing een vermindering van de schadeloosstelling van de graad heeft, gaat deze in geval van blijvende arbeidsongeschiktheid op de eerste dag van de maand die volgt op deze waarin de beslissing werd betekend, mits er minstens 8 dagen verlopen zijn tussen de datum van de beslissing en de eerste dag van de maand daarop volgende maand.

Indien de graad van blijvende arbeidsongeschiktheid wordt vastgesteld, gewijzigd of bevestigd na de leeftijd van 65 jaar, wordt er voor de evaluatie nog enkel rekening gehouden met de graad van de lichamelijke ongeschiktheid.

Nochtans kan de graad van blijvende arbeidsongeschiktheid die op 31 december 1993 toegekend was aan een slachtoffer van een beroepsziekte die de leeftijd van 65 jaar heeft bereikt vóór 1 januari 1994, slechts worden verminderd indien de lichamelijke arbeidsongeschiktheid verminderd is.

Indien de getroffen de leeftijd van 65 jaar bereikt na 31 december 1993, dan wordt het percentage arbeidsongeschiktheid dat toegekend werd voor socio-economische factoren, van ambtswege niet meer vergoed vanaf de eerste dag van de maand die volgt op die waarin de gerechtigde de leeftijd van 65 jaar bereikt, en dat tot 31 december 2009.

Sinds 1 juni 2007 en tot 31 december 2009 (datum van inwerkingtreding van de programmawet van 23 december 2009) heeft de getroffen voor wie het percentage van blijvende arbeidsongeschiktheid echter hoger ligt dan 35 %, vanaf de eerste dag van de maand die volgt op die waarin hij de leeftijd van 65 jaar bereikt, recht op een verhoging van zijn graad van blijvende arbeidsongeschiktheid gelijk met:

- 1 % bijkomende blijvende arbeidsongeschiktheid wanneer deze is vastgesteld op maximaal 35 %.
- 2 % bijkomende blijvende arbeidsongeschiktheid wanneer deze is vastgesteld op ten minste 36 % tot maximaal 50 %.
- 4 % bijkomende blijvende arbeidsongeschiktheid wanneer deze is vastgesteld op meer dan 50 % tot maximaal 65 %.
- 6 % bijkomende blijvende arbeidsongeschiktheid wanneer deze meer dan 65 % bedraagt zonder dat het totaal evenwel 100 % mag overschrijden.<sup>7</sup>

Wanneer de getroffen ten gevolge van een beroepsziekte tijdelijk zijn beroep niet kan uitoefenen, heeft hij recht op een vergoeding voor volledige tijdelijke arbeidsongeschiktheid.

In dat geval betaalt het Fonds een dagelijkse vergoeding, berekend op 90 % van het basisloon. Indien de getroffen slechts gedeeltelijk werkongeschikt is en bijvoorbeeld nog halftime kan werken, ontvangt hij een vergoeding voor het geleden loonverlies.

De voorziene vergoedingen kunnen slechts toegekend worden op voorwaarde dat de eerste periode voor tijdelijke arbeidsongeschiktheid ten minste 15 dagen aanhoudt en dat de aanvraag gedurende de periode waarin de symptomen van de beroepsziekte aanwezig zijn, wordt ingediend.

Het Fonds kan ambtshalve overgaan tot herzieningen, volgens de voorwaarden en de wijze bepaald door de Koning.

De beslissing ingevolge een herzieningsaanvraag bij een tijdelijke arbeidsongeschiktheid treedt in werking op de achtste dag die volgt op de datum van de betekening van de beslissing wanneer deze een vermindering van de schadeloosstelling inhoudt.

Indien de toestand van de getroffen de geregelde hulp van een andere persoon noodzakelijk maakt, kan hij vanaf de dag van de aanvraag, aanspraak maken op een bijkomende vergoeding, vastgesteld in functie van de noodzakelijkheid van deze hulp, op basis van het gewaarborgd gemiddeld maandelijks minimumloon, zoals voor een voltijds werknemer is vastgesteld bij collectieve arbeidsovereenkomst, gesloten in de schoot van de Nationale Arbeidsraad en van toepassing is op de datum waarop de bijkomende vergoeding wordt toegekend.

Bij opname van de getroffen ten laste van het Fonds voor de beroepsziekten in een verplegings- of verzorgingsinstelling is de bijkomende vergoeding niet meer

<sup>6</sup> Artikel 45, § 3, van de wetten betreffende de schadeloosstelling voor beroepsziekten, gecoördineerd op 3 juni 1970, gewijzigd bij artikel 1 van het koninklijk besluit van 26 mei 1997 tot wijziging van de wetten betreffende de schadeloosstelling voor beroepsziekten, gecoördineerd op 3 juni 1970, in uitvoering van artikel 3, § 1, 4°, en § 2, van de wet van 26 juli 1996 strekkende tot realisatie van de budgettaire voorwaarden tot deelname van België aan de Europese Economische en Monetaire Unie (B.S. van 27 juni 1997). Deze bepaling is van toepassing van 1 mei 1997; vóór die datum was de niet-indexering reeds het geval voor de vergoedingen van minder dan 10 pct.

<sup>7</sup> Wet van 11 mei 2007 Wet tot wijziging, wat de vaststelling van de graad van blijvende arbeidsongeschiktheid na de leeftijd van 65 jaar betreft, van de wetten betreffende de schadeloosstelling voor beroepsziekten, gecoördineerd op 3 juni 1970. (B.S. van 19 juni 2007)

verschuldigd vanaf de éénnegentigste dag van de ononderbroken opname.

Elke nieuwe ziekenhuisopname omwille van een beroepsziekte, die aanvangt binnen de negentig dagen, volgend op het einde van de vorige opname, wordt geacht de voortzetting van deze laatste te zijn.

Vanaf 13 maart 1998 kan een getroffene die omwille van een beroepsziekte in een verplegings- of verzorgingsinstelling is opgenomen, aan het Fonds voor de beroepsziekten vragen om de graad van de hem toegekende ziekte, volgens de aard van de arbeidsongeschiktheid op het ogenblik van de opname in de verplegings- of verzorgingsinstelling, op 100 % tijdelijke of blijvende arbeidsongeschiktheid te brengen. Op het einde van de periode van opname wordt de graad van ongeschiktheid teruggebracht tot deze die hem was toegekend op het ogenblik van de ziekenhuisopname, tenzij het Fonds anders beslist.<sup>8</sup>

Er dient opgemerkt te worden dat de getroffene of de rechthebbenden onder welbepaalde voorwaarden recht hebben op een aanvullende bijslag bij hun vergoeding.

#### 1.4. De administratieve beslissing

Zodra het Fonds het onderzoek van de aanvraag heeft beëindigd, neemt het een beslissing. Hierbij wordt geen rekening gehouden met gegevens die aan het Fonds worden medegedeeld na de datum van het laatste medisch onderzoek dat het heeft verricht of heeft doen verrichten.

De beslissing wordt behoorlijk gemotiveerd en bij aangetekende brief aan de getroffene medegedeeld.

## 2. Openbare sector

### 2.1. Personeelsleden tewerkgesteld in de provinciale of plaatselijke overheidsdiensten, aangesloten bij de RSZPPO

Het Fonds voor de beroepsziekten zal de aanvraag tot schadeloosstelling betreffende een personeelslid tewerkgesteld in de provinciale of plaatselijke overheidsdiensten, aangesloten bij de RSZPPO, behandelen op basis van de wet van 3 juli 1967 betreffende "de preventie van of de schadeloosstelling voor arbeidsongevallen, voor ongevallen op de weg naar en van het werk en voor de beroepsziekten in de overheidssector"<sup>9</sup> en zijn uitvoeringsbesluiten.

Deze personeelsleden vallen onder de toepassing van het koninklijk besluit van 21 januari 1993 betreffende de schadeloosstelling voor beroepsziekten ten gunste van

<sup>8</sup> *Wet van 22 februari 1998 houdende sociale bepalingen (B.S. van 3 maart 1998).*

<sup>9</sup> *Ingevoegd door de wet van 19 oktober 1998 tot wijziging van de wet van 3 juli 1967 betreffende de schadevergoeding voor arbeidsongevallen, voor ongevallen op de weg naar en van het werk en voor beroepsziekten in de overheidssector (B.S., 25 november 1998) (Erratum B.S., 26 januari 1998) - inwerkingtreding op 25 november 1998.*

sommige personeelsleden uit de provinciale en plaatselijke overheidsdiensten, aangesloten bij de Rijksdienst voor sociale zekerheid van de provinciale en plaatselijke overheidsdiensten.

#### 2.1.1. Systemen van schadeloosstelling

Het slachtoffer kan zowel een aanvraag indienen in het kader van het lijst- als in het open systeem. De betrokkene moet onder toepassing van de wet van 3 juli 1967 en het koninklijk besluit van 21 januari 1993 vallen.

#### 2.1.2. Schadeposten

Aan het personeel van de provinciale en plaatselijke overheidsdiensten kunnen dezelfde vergoedingen worden toegekend als aan de getroffenen in de Privésector. Wel moet opgemerkt worden dat men hier spreekt over het "slachtoffer"<sup>10</sup> en over "renten" van blijvende "arbeidsongeschiktheid".

#### 2.1.3. Indienen en onderzoek van de aanvragen tot schadeloosstelling

##### A. Indienen van de aanvraag

De aanvragen tot schadeloosstelling voor een beroepsziekte kunnen zowel worden ingediend door de getroffene als zijn rechthebbenden, evenals door de overheid dan wel door iedere belanghebbende persoon. De aanvraag moet binnen een termijn van twee werkdagen naar het Fonds voor de beroepsziekten worden verstuurd.

Voor het indienen van de aanvragen voor de personeelsleden van de provinciale en plaatselijke overheidsdiensten stelt het Fonds de aanvraagformulieren "601" (administratief deel) en "603" (medisch deel) ter beschikking.

##### B. Onderzoek van de aanvraag

Het Fonds onderzoekt de aanvragen op ongeveer dezelfde wijze als voor de dossiers van de werknemers in de Privésector. Het Fonds treedt hier echter enkel op als verzekeraar.

Om te vermijden dat iemand voor dezelfde beroepsziekte zowel in het kader van de gecoördineerde wetten als in het kader van de wet van 3 juli 1967 vergoed wordt, geldt hier hetzelfde principe als voor de behandeling van de aanvragen in de Privésector, namelijk dat wie rechten kan doen gelden in het kader van beide wetgevingen, volledig zal schadeloosgesteld worden op basis van de wetgeving waaronder de getroffene het laatst aan het beroepsrisico van de beroepsziekte was blootgesteld, vóór de datum van de aanvraag die aanleiding geeft tot de eerste schadeloosstelling.

Het Fonds kan ambtshalve overgaan tot herzieningsonderzoeken.

<sup>10</sup> *Ingevoegd door de wet van 19 oktober 1998 tot wijziging van de wet van 3 juli 1967 betreffende de schadevergoeding voor arbeidsongevallen, voor ongevallen op de weg naar en van het werk en voor beroepsziekten in de overheidssector (B.S., 25 november 1998) (Erratum B.S., 26 januari 1998) - inwerkingtreding op 25 november 1998.*

Vanaf 25 november 1998 kan het slachtoffer dat behoort tot de openbare sector aanspraak maken op een bijkomende vergoeding als zijn toestand de geregelde hulp van een derde vereist. Deze vergoeding wordt berekend op basis van het gewaarborgd maandloon of van het gemiddelde maandelijks minimuminkomen dat gewaarborgd wordt volgens de bezoldigingsregeling die op het slachtoffer van toepassing is naargelang van de overheidsdienst waar het slachtoffer tewerkgesteld is.<sup>11</sup>

Ingeval van opname van het slachtoffer ten laste van de verzekeraar in een ziekenhuis of een rust- en verplegingsinstelling, wordt de vergoeding voor hulp door een derde opgeschort vanaf de 91<sup>ste</sup> dag van ononderbroken opname.<sup>12</sup>

De rente wegens blijvende arbeidsongeschiktheid wordt vastgesteld op grond van de jaarlijkse bezoldiging waarop het slachtoffer recht heeft op het tijdstip dat de beroepsziekte is vastgesteld. Zolang het slachtoffer zijn ambt blijft uitoefenen, mag de rente niet hoger zijn dan 25 % van de bezoldiging op grond waarvan zij is vastgesteld.

Het slachtoffer dat ongeschikt is bevonden om zijn ambt uit te oefenen, maar dat andere verenigbare ambten kan vervullen, kan opnieuw worden tewerkgesteld in een betrekking welke met zulk een ambt overeenkomt.

Deze bepaling is in werking getreden vanaf 25 november 1998. Indien de blijvende arbeidsongeschiktheid die in hoofde van het slachtoffer werd erkend, zodanig verergert dat het zijn nieuwe betrekking tijdelijk niet meer kan uitoefenen, dan heeft het slachtoffer tijdens deze afwezigheidsperiode recht op een vergoeding voor tijdelijke volledige arbeidsongeschiktheid.<sup>13</sup>

#### 2.1.4. De administratieve beslissing

Het Fonds voor de beroepsziekten deelt zijn besluiten omtrent de schadeloosstelling per aangetekend schrijven mee aan de overheid. De overheid neemt een ontwerpbeslissing en deelt deze mee aan de getroffene of aan zijn rechthebbenden en aan het Fonds. Binnen de maand moeten eventuele opmerkingen aan de overheid gestuurd worden. Indien de opmerkingen van medische aard zijn, is de overheid verplicht ze aan het Fonds te bezorgen. In dat geval moet de overheid het antwoord van het Fonds afwachten. Daarna neemt de overheid een met redenen omklede beslissing, die per aangetekende brief betekend wordt aan de getroffene of aan zijn rechthebbenden, aan het Fonds en aan de instellingen van sociale zekerheid die belast zijn met de toepassing van de cumulatierregeling (de ziekenfondsen).

De overheid betaalt zelf rechtstreeks de renten en de vergoedingen aan haar personeelsleden uit. Zij verhaalt de vergoedingen rechtstreeks en trimestrieel op het Fonds door middel van een vastgesteld formulier, dat te verkrijgen is bij het Fonds.

Er weze opgemerkt dat de renten niet meer gekoppeld worden aan het indexcijfer van de consumptieprijzen van het Rijk wanneer de blijvende invaliditeit geen 16 % bereikt.

Het Fonds betaalt wel de kosten voor geneeskundige verzorging rechtstreeks aan de getroffene uit.

#### 2.2. Personeelsleden tewerkgesteld in andere overheidsdiensten

Het koninklijk besluit van 5 januari 1971 betreffende de schadevergoeding voor beroepsziekten in de overheidssector is van toepassing op bovenvernoemde personeelsleden.

Artikel 1 van het koninklijk besluit van 12 juli 1996 dat het koninklijk besluit van 5 januari 1971 wijzigt bepaalt dat de overheid niet verplicht is de medische expertise van de aanvragen door het Fonds te laten gebeuren. De overheid kan een beroep doen op de geneeskundige medewerking van het Fonds indien zij dit noodzakelijk acht. Het Fonds nodigt de betrokkene uit voor een medisch onderzoek en het deelt zijn medische besluiten mee aan de gezondheidsdienst. De overheid neemt zelf de uiteindelijke beslissing.

<sup>11</sup> Ingevoegd door de wet van 19 oktober 1998 tot wijziging van de wet van 3 juli 1967 betreffende de schadevergoeding voor arbeidsongevallen, voor ongevallen op de weg naar en van het werk en voor beroepsziekten in de overheidssector (B.S. van 25 november 1998) (Erratum B.S. van 26 januari 1998) - inwerkingtreding op 25 november 1998.

<sup>12</sup> Idem voetnoot 14.

<sup>13</sup> Idem voetnoot 14.

## I. DE INGEDIENDE AANVRAGEN VOOR SCHADELOOSSTELLING WEGENS ARBEIDSONGESCHIKTHEID

### 1. PRIVESECTOR

#### 1.1. Eerste aanvragen

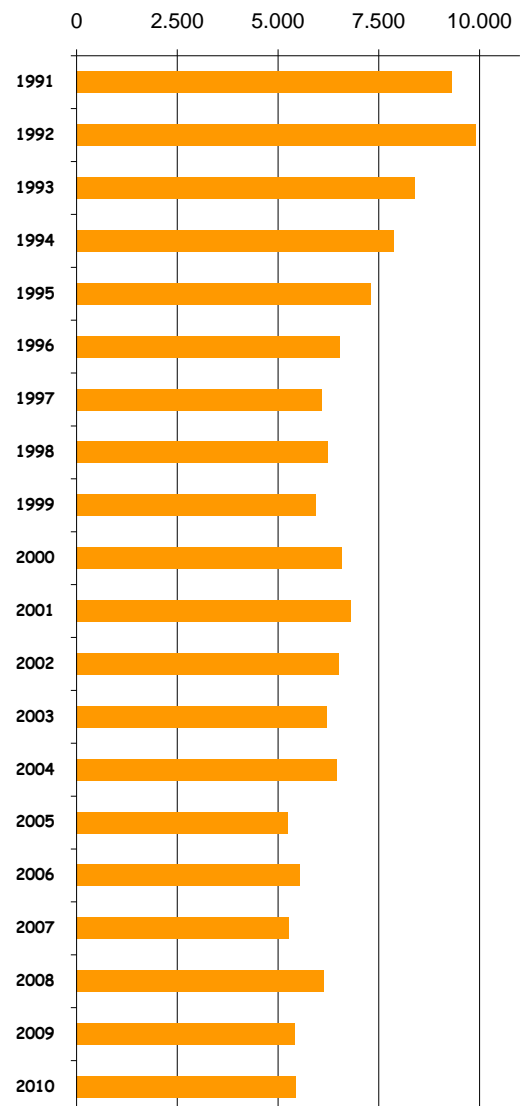
Verdeling volgens de opgegeven pathologie en het geslacht

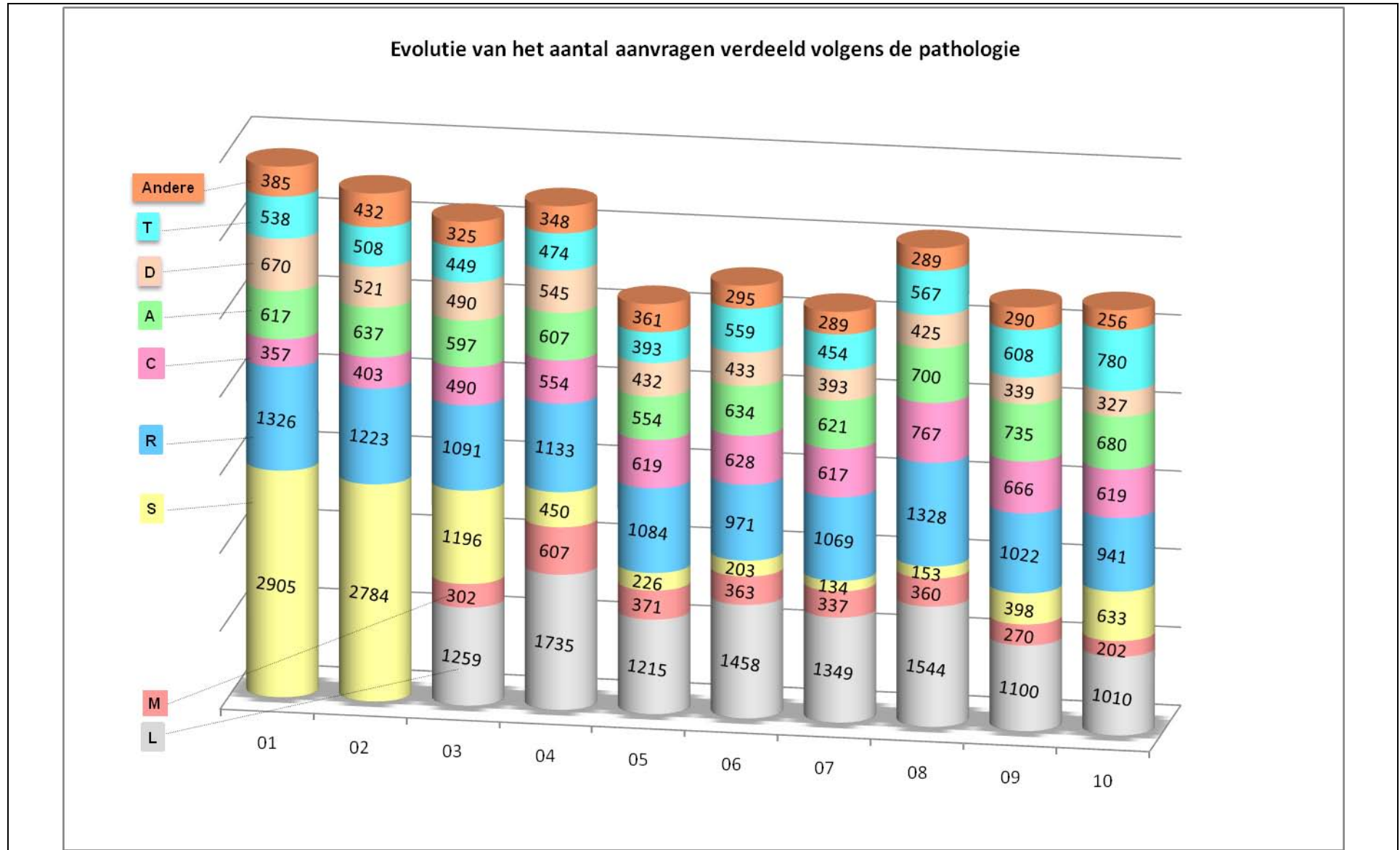
		Mannen	Vrouwen	Totaal
<b>Pathologie</b>		<b>4.022</b>	<b>1.426</b>	<b>5.448</b>
A	Hardhorigheid	665	15	680
B	Hematopoïetisch systeem	13	2	15
C	Carpal tunnel	252	367	619
D	Huidziekten	124	203	327
H	Virale hepatitis	1	3	4
L	Lumbale aandoeningen	863	147	1.010
M	Been- en gewrichtsaandoeningen, bovenste ledematen	187	15	202
N	Neus- keel-oor pathologie (uitz. hardhorigheid)	50	14	64
R	Ademhalingssysteem	782	159	941
S	Been-, gewrichts- en discuspathologie	502	131	633
T	Tendinitis	450	330	780
U	Aandoeningen van de bursae	22		22
V	Vasculaire pathologie	12	4	16
X	Algemene aantasting (infectieuze nier-, zenuwpathologieën die niet onder andere rubrieken voorkomen)	95	36	131
Y	Oogpathologie	4		4



## Evolutie van het aantal ingediende aanvragen

Jaar	Nieuwe gevallen	Na verwerping	Na stopzetting	Totaal
1991	8.122	1.163	29	9.314
1992	8.552	1.316	28	9.896
1993	7.333	1.054	17	8.404
1994	6.822	1.014	27	7.863
1995	6.369	920	16	7.305
1996	5.625	889	28	6.542
1997	5.240	738	97	6.075
1998	5.452	620	159	6.231
1999	5.216	653	66	5.935
2000	5.850	680	45	6.575
2001	6.048	700	50	6.798
2002	5.807	662	39	6.508
2003	5.456	694	49	6.199
2004	5.538	877	38	6.453
2005	4.580	627	48	5.255
2006	4.803	698	43	5.544
2007	4.534	692	37	5.263
2008	5.244	841	48	6.133
2009	4.794	598	36	5.428
2010	4.922	501	25	5.448



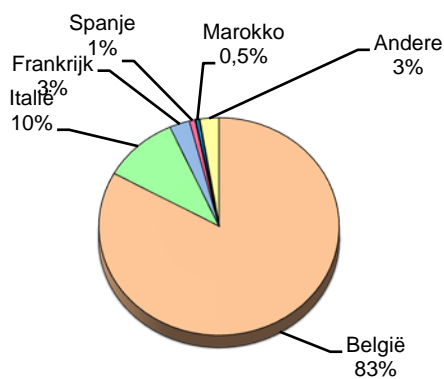
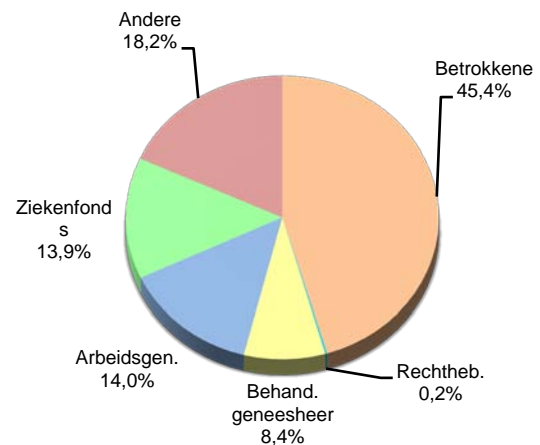


## Verdeling volgens de nationaliteit van de betrokkene

Nationaliteit	Aantal
Duitsland	12
Oostenrijk	1
Spanje	45
Frankrijk	148
Groot-Brittannië	1
Luxemburg	1
Griekenland	15
Polen	8
Portugal	24
Roemenië	4
Zwitserland	1
Italië	557
Nederland	22
Servië, Montenegro	5
Moldavië (Rép.)	1
Rusland	1
Macedonië	2
België	4.526
Oezbekistan (Rep.)	1
Armenië	1
Turkije	16
Kongo dem. rep.	2
Togo	1
Angola	1
Algerije	12
Egypte	1
Marokko	29
Canada	1
U.S.A.	2
Vluchtelingen, andere...	5
<b>ALGEMEEN TOTAAL</b>	<b>5.448</b>

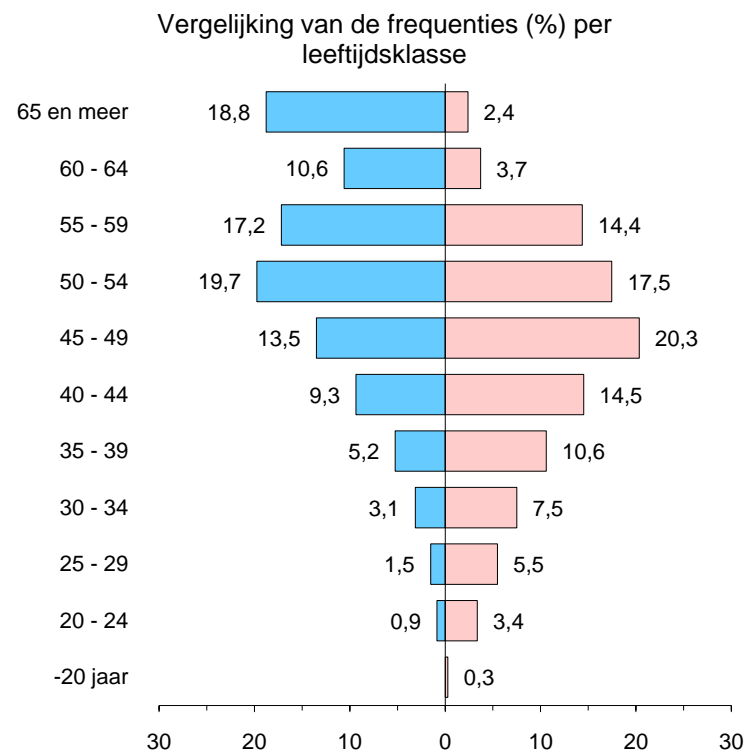
## De persoon aan de basis van de aanvraag

Aanvragen ingediend door :	Aantal
Betrokkene	2.473
Rechthebbende	9
Behandelende geneesheer	458
Arbeidsgeneesheer	763
Ziekenfonds	756
Andere	989
<b>TOTAAL</b>	<b>5.448</b>



## Verdeling volgens de leeftijd en het geslacht

LEEFTIJD	MANNEN	VROUWEN	TOTAAL
-20 jaar	4	4	8
20 - 24	35	48	83
25 - 29	61	78	139
30 - 34	126	107	233
35 - 39	211	151	362
40 - 44	376	207	583
45 - 49	543	290	833
50 - 54	794	249	1.043
55 - 59	691	205	896
60 - 64	426	53	479
65 en meer	755	34	789
<b>TOTAAL</b>	<b>4.022</b>	<b>1.426</b>	<b>5.448</b>
<b>Gemiddelde leeftijd</b>	<b>54</b>	<b>46</b>	<b>52</b>

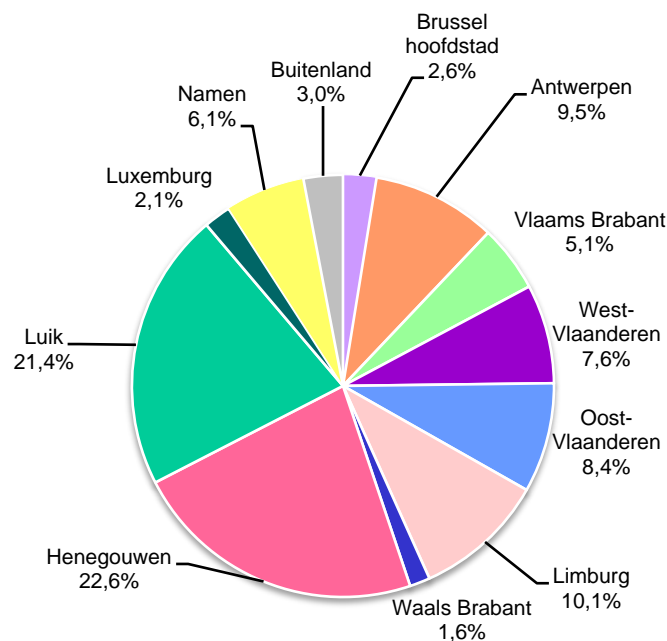


## Verdeling volgens de woonplaats van de betrokkene

Provincies en arrondissementen	Aantal	%
<b>Provincie Antwerpen</b>	<b>519</b>	<b>9,5</b>
Antwerpen	215	41,4
Mechelen	99	19,1
Turnhout	205	39,5
<b>Brussel-Hoofdstad</b>	<b>139</b>	<b>2,6</b>
<b>Provincie Vlaams-Brabant</b>	<b>279</b>	<b>5,1</b>
Halle-Vilvoorde	131	47,0
Leuven	148	53,0
<b>Provincie Waals-Brabant</b>	<b>85</b>	<b>1,6</b>
Nijvel	85	100,0
<b>Provincie West-Vlaanderen</b>	<b>414</b>	<b>7,6</b>
Brugge	84	20,3
Diksmuide	20	4,8
Ieper	44	10,6
Kortrijk	101	24,4
Oostende	40	9,7
Roeselare	78	18,8
Tielt	32	7,7
Veurne	15	3,6
<b>Provincie Oost-Vlaanderen</b>	<b>458</b>	<b>8,4</b>
Aalst	121	26,4
Oudenaarde	24	5,2
Dendermonde	59	12,9
Eeklo	36	7,9
Gent	114	24,9
St.-Niklaas	104	22,7
<b>Provincie Henegouwen</b>	<b>1.231</b>	<b>22,6</b>
Ath	46	3,7
Charleroi	461	37,4
Bergen	242	19,7
Moeskroen	37	3,0
Zennik	182	14,8
Thuin	185	15,0
Doornik	78	6,3
<b>Provincie Luik</b>	<b>1.164</b>	<b>21,4</b>
Hoer	78	6,7
Luik	763	65,5
Verviers*	248	21,3
Borgworm	75	6,4

<b>Provincie Limburg</b>	<b>549</b>	<b>10,1</b>
Hasselt	284	51,7
Maaseik	119	21,7
Tongeren	146	26,6
<b>Provincie Luxemburg</b>	<b>113</b>	<b>2,1</b>
Aarlen	8	7,1
Bastenaken	25	22,1
Marche-en-Famenne	33	29,2
Neufchâteau	33	29,2
Virton	14	12,4
<b>Provincie Namen</b>	<b>333</b>	<b>6,1</b>
Dinant	73	21,9
Namen	207	62,2
Philippeville	53	15,9
<b>Totaal België</b>	<b>5.284</b>	<b>97,0</b>
Vlaanderen	2.219	42,0
Wallonië	2.926	55,4
Brussel-Hoofdstad	139	2,6
<b>Buitenland</b>	<b>164</b>	<b>3,0</b>
<b>TOTAAL</b>	<b>5.448</b>	
<b>* Waarin Duitstalige gemeenten :</b>	<b>37</b>	<b>0,7</b>

Aanvragen volgens de woonplaats van het slachtoffer



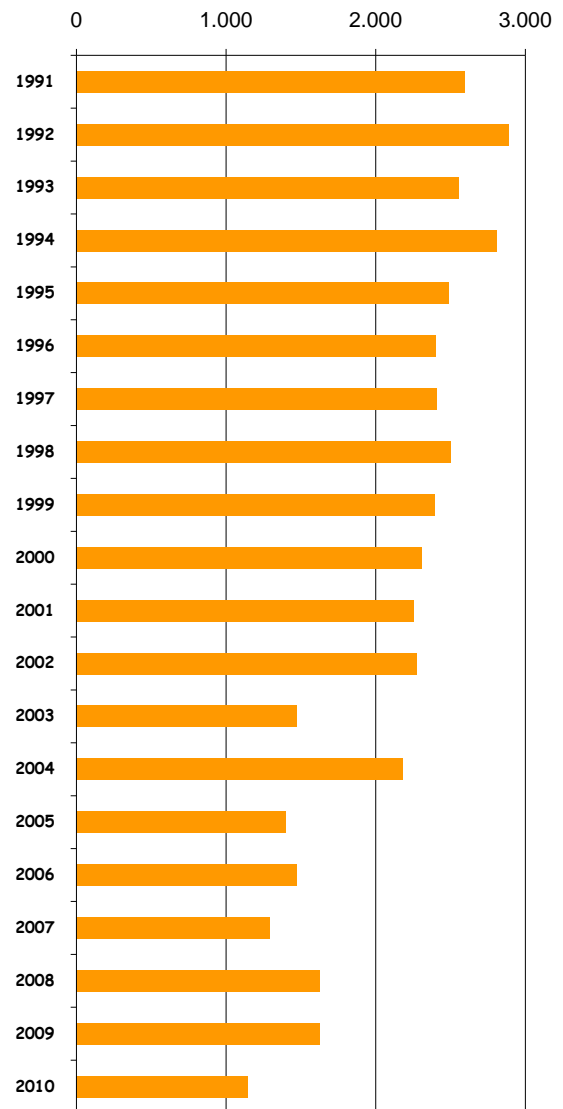
## 1.2. Herzieningsaanvragen

Verdeling volgens de opgegeven pathologie en het geslacht

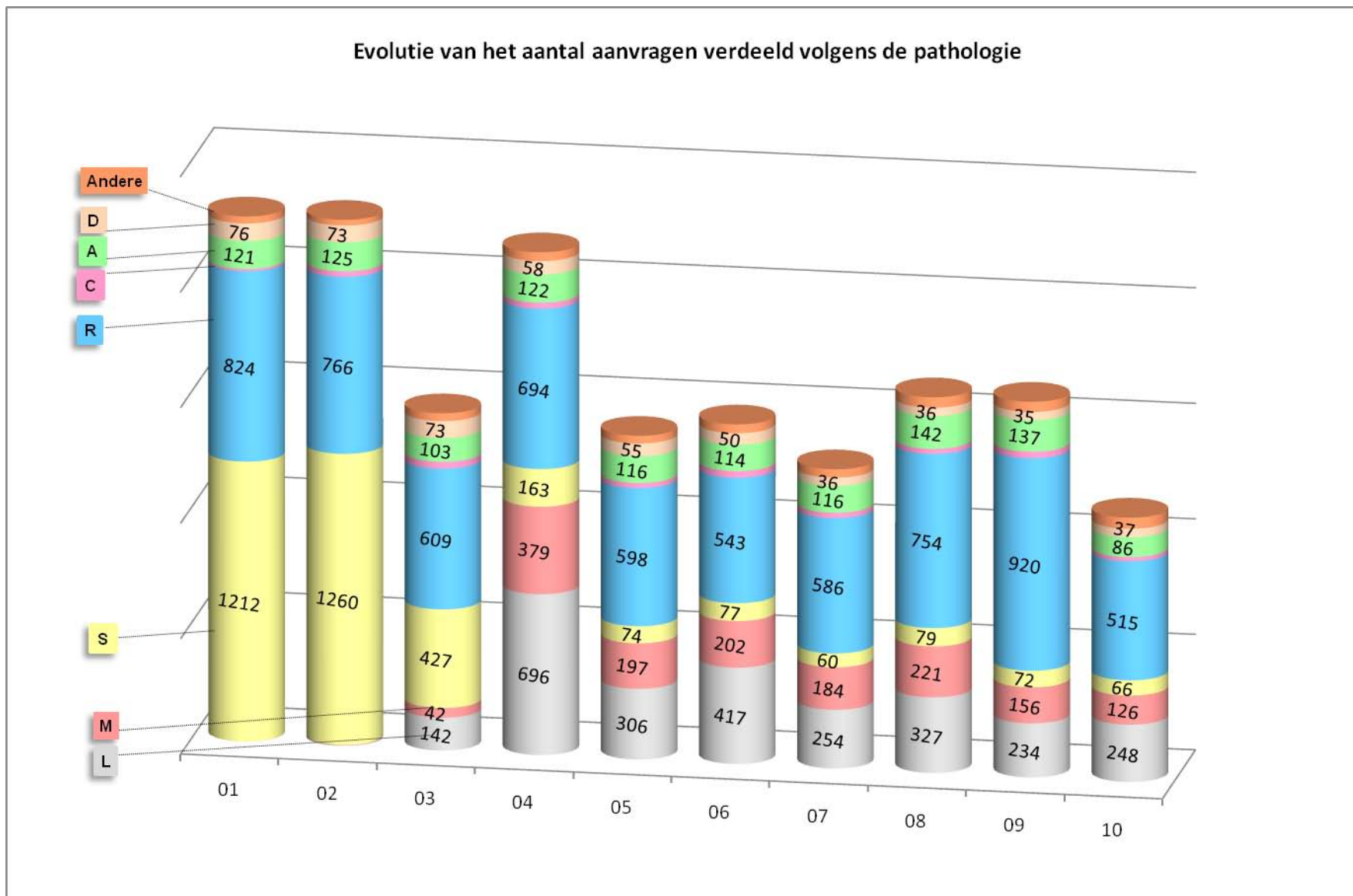
		Mannen	Vrouwen	Totaal
<b>Pathologie</b>		<b>1.084</b>	<b>60</b>	<b>1.144</b>
A	Hardhorigheid	82	4	86
B	Hematopoïetisch systeem	1		1
C	Carpal tunnel	9	9	18
D	Huidziekten	17	20	37
H	Virale hepatitis	1	3	4
L	Lumbale aandoeningen	245	3	248
M	Been- en gewrichtsaandoeningen, bovenste ledematen	124	2	126
N	Neus- keel-oor pathologie (uitz. hardhorigheid)	7		7
R	Ademhalingssysteem	507	8	515
S	Been-, gewrichts- en discuspathologie	62	4	66
T	Tendinitis	15	6	21
U	Aandoeningen van de bursae	2		2
X	Algemene aantasting (infectieuze nier-, zenuwpathologieën die niet onder andere rubrieken voorkomen)	12	1	13

## Evolutie van het aantal ingediende aanvragen

Jaar	Totaal
1991	2.593
1992	2.889
1993	2.556
1994	2.812
1995	2.486
1996	2.400
1997	2.406
1998	2.502
1999	2.392
2000	2.309
2001	2.255
2002	2.278
2003	1.470
2004	2.182
2005	1.401
2006	1.470
2007	1.295
2008	1.626
2009	1.626
2010	1.144

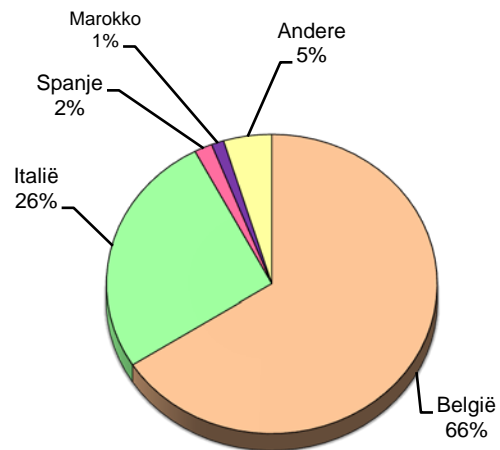






## Verdeling volgens de nationaliteit van de betrokkene

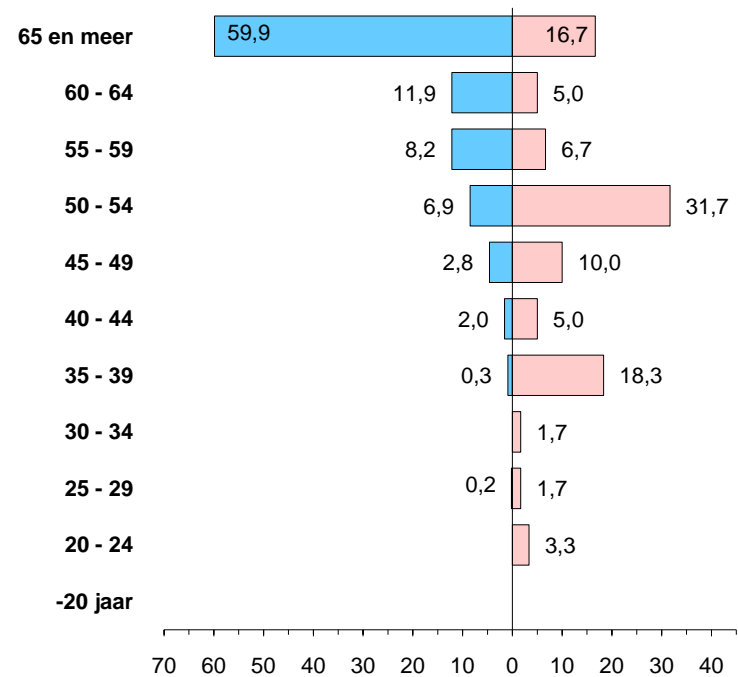
Nationaliteit	Aantal
Duitsland	6
Spanje	20
Frankrijk	10
Griekenland	12
Polen	1
Portugal	4
Zwitserland	1
Italië	302
Nederland	4
Rusland	1
Slovenië Rep.	1
België	754
Turkije	4
Algerije	8
Marokko	14
Vluchtelingen, andere...	2
<b>ALGEMEEN TOTAAL</b>	<b>1.144</b>



## Verdeling volgens de leeftijd en het geslacht

LEEFTIJD	MANNEN	VROUWEN	TOTAAL
-20 jaar			
20 - 24		2	2
25 - 29	2	1	3
30 - 34		1	1
35 - 39	10	11	21
40 - 44	17	3	20
45 - 49	50	6	56
50 - 54	92	19	111
55 - 59	132	4	136
60 - 64	132	3	135
65 en meer	649	10	659
<b>TOTAAL</b>	<b>1.084</b>	<b>60</b>	<b>1.144</b>
<b>Gemiddelde leeftijd</b>	<b>68</b>	<b>51</b>	<b>67</b>

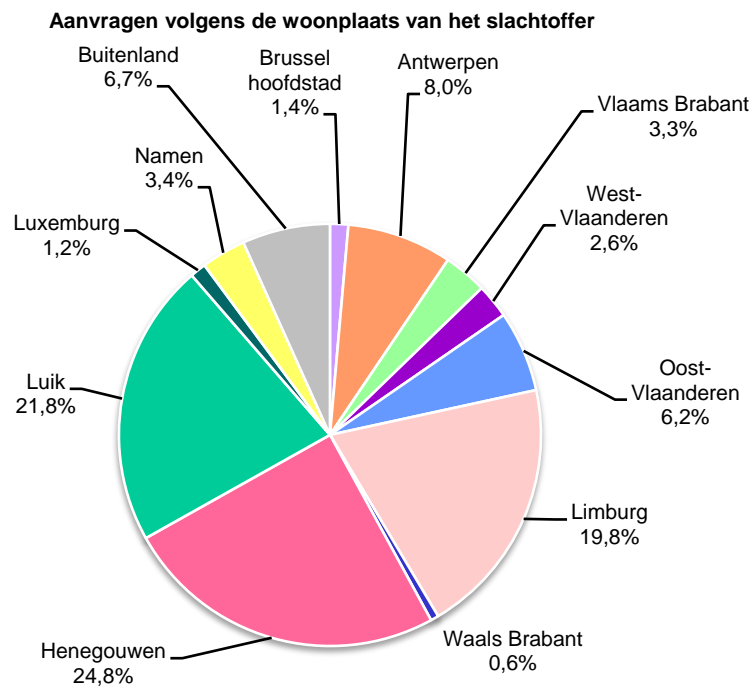
Vergelijking van de frequenties (%) per leeftijdsklasse



## Verdeling volgens de woonplaats van de betrokkene

Provincies en arrondissementen	Aantal	%
<b>Provincie Antwerpen</b>	<b>92</b>	<b>8,0</b>
Antwerpen	37	40,2
Mechelen	22	23,9
Turnhout	33	35,9
<b>Brussel-Hoofdstad</b>	<b>16</b>	<b>1,4</b>
<b>Provincie Vlaams-Brabant</b>	<b>38</b>	<b>3,3</b>
Halle-Vilvoorde	19	50,0
Leuven	19	50,0
<b>Provincie Waals-Brabant</b>	<b>7</b>	<b>0,6</b>
Nijvel	7	100,0
<b>Provincie West-Vlaanderen</b>	<b>30</b>	<b>2,6</b>
Brugge	6	20,0
Diksmuide	3	10,0
Ieper	2	6,7
Kortrijk	10	33,3
Oostende	4	13,3
Roeselare	2	6,7
Tielt	2	6,7
Veurne	1	3,3
<b>Provincie Oost-Vlaanderen</b>	<b>71</b>	<b>6,2</b>
Aalst	14	19,7
Oudenaarde	7	9,9
Dendermonde	7	9,9
Eeklo	2	2,8
Gent	10	14,1
St.-Niklaas	31	43,7
<b>Provincie Henegouwen</b>	<b>284</b>	<b>24,8</b>
Ath	13	4,6
Charleroi	105	37,0
Bergen	64	22,5
Moeskroen	2	0,7
Zennik	36	12,7
Thuin	49	17,3
Doornik	15	5,3
<b>Provincie Luik</b>	<b>249</b>	<b>21,8</b>
Hoei	14	5,6
Luik	193	77,5
Verviers *	29	11,6
Borgworm	13	5,2

<b>Provincie Limburg</b>	<b>227</b>	<b>19,8</b>
Hasselt	148	65,2
Maaseik	43	18,9
Tongeren	36	15,9
<b>Provincie Luxemburg</b>	<b>14</b>	<b>1,2</b>
Aarlen		
Bastenaken	1	7,1
Marche-en-Famenne	8	57,1
Neufchâteau		
Virton	5	35,7
<b>Provincie Namen</b>	<b>39</b>	<b>3,4</b>
Dinant	5	12,8
Namen	30	76,9
Philippeville	4	10,3
<b>Totaal België</b>	<b>1.067</b>	<b>93,3</b>
Vlaanderen	458	42,9
Wallonië	593	55,6
Brussel-Hoofdstad	16	1,5
<b>Buitenland</b>	<b>77</b>	<b>6,7</b>
<b>TOTAAL</b>	<b>1.144</b>	
<b>* Waarin Duitstalige gemeenten :</b>	<b>8</b>	<b>0,7</b>



## 2. PPO-SECTOR (Provinciale en Plaatselijke Overheidsdiensten)

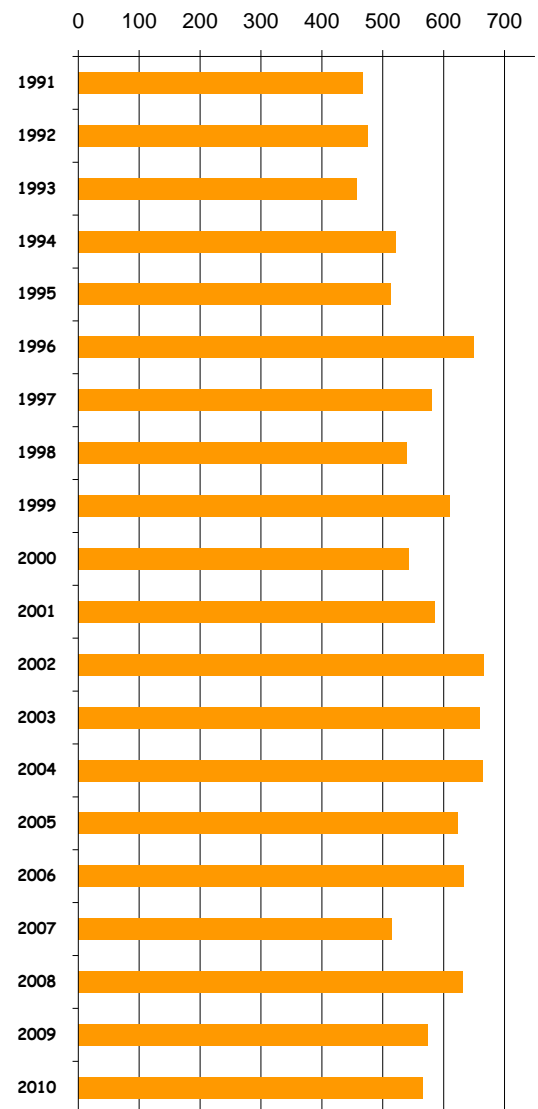
### 2.1. Eerste aanvragen

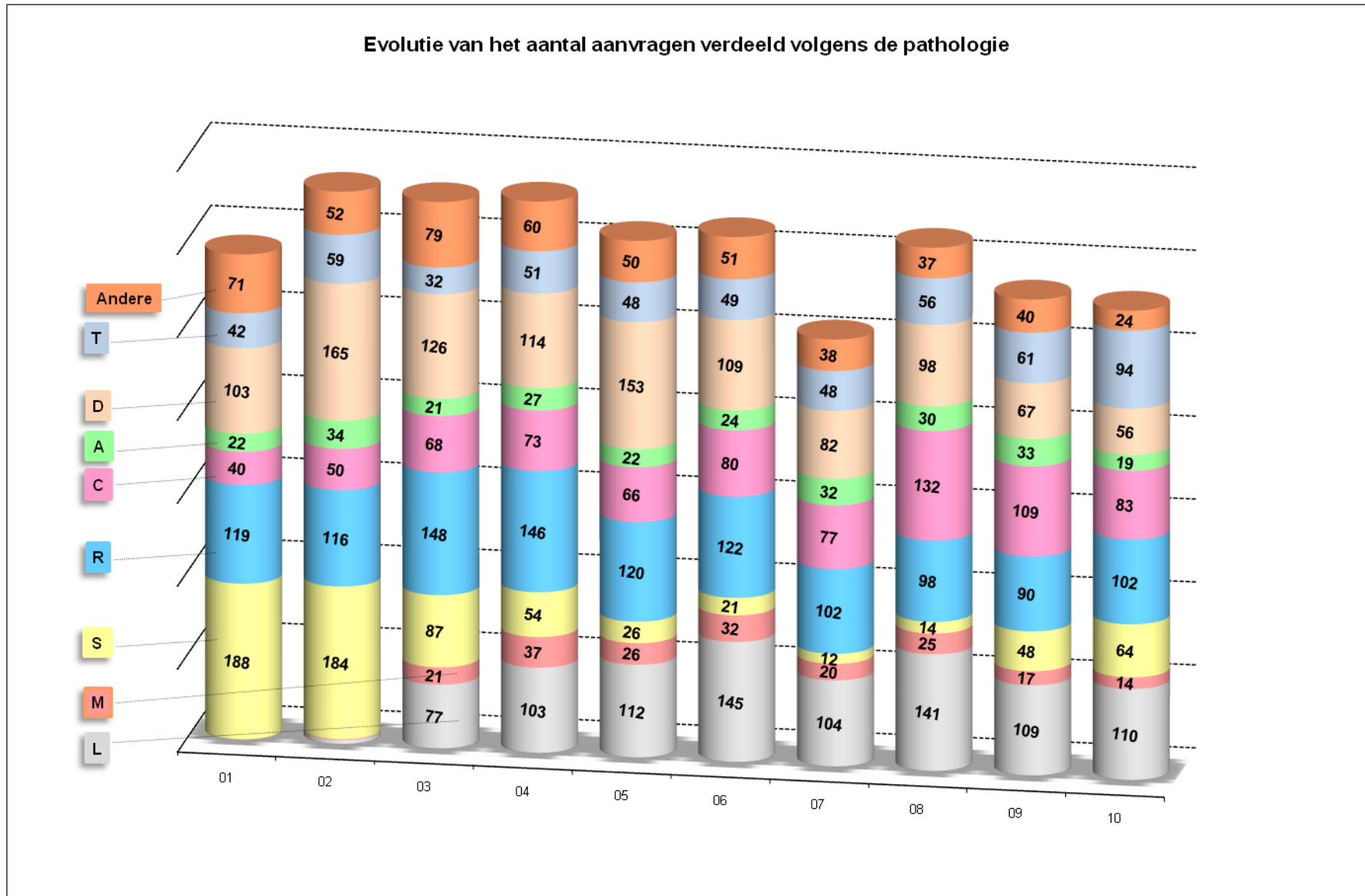
Verdeling volgens de opgegeven pathologie en het geslacht

		Mannen	Vrouwen	Totaal
<b>Pathologie</b>		<b>215</b>	<b>351</b>	<b>566</b>
A	Hardhorigheid	17	2	19
B	Hematopoïetisch systeem	1		1
C	Carpal tunnel	9	74	83
D	Huidziekten	7	49	56
H	Virale hepatitis		1	1
L	Lumbale aandoeningen	64	46	110
M	Been- en gewrichtsaandoeningen, bovenste ledematen	10	4	14
N	Neus- keel-oor pathologie (uitz. hardhorigheid)	2	5	7
R	Ademhalingssysteem	36	66	102
S	Been-, gewrichts- en discuspathologie	34	30	64
T	Tendinitis	28	66	94
X	Algemene aantasting (infectieuze nier-, zenuwpathologieën die niet onder andere rubrieken voorkomen)	7	8	15

## Evolutie van het aantal ingediende aanvragen

Jaar	Nieuwe gevallen	Na verwerping	Na stopzetting	Totaal
1991	465	2	1	468
1992	473	2		475
1993	442	16		458
1994	510	9	2	521
1995	506	7		513
1996	637	8	4	649
1997	569	9	3	581
1998	531	7	1	539
1999	600	7	4	611
2000	514	24	4	542
2001	562	18	5	585
2002	638	18	10	666
2003	641	10	8	659
2004	639	22	4	665
2005	591	25	7	623
2006	599	30	4	633
2007	488	19	8	515
2008	597	30	4	631
2009	538	24	12	574
2010	539	21	6	566



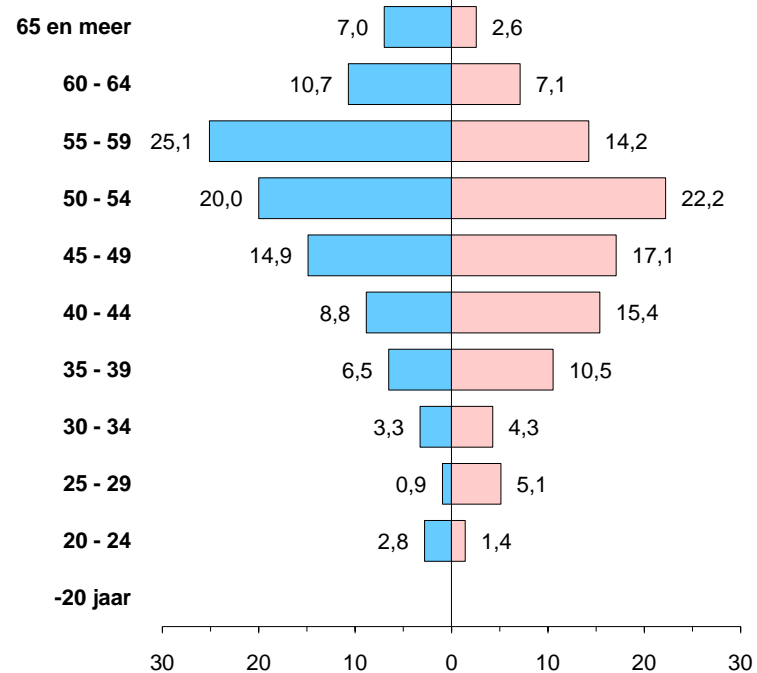




## Verdeling volgens de leeftijd en het geslacht

LEEFTIJD	MANNEN	VROUWEN	TOTAAL
-20 jaar			
20 - 24	6	5	11
25 - 29	2	18	20
30 - 34	7	15	22
35 - 39	14	37	51
40 - 44	19	54	73
45 - 49	32	60	92
50 - 54	43	78	121
55 - 59	54	50	104
60 - 64	23	25	48
65 en meer	15	9	24
<b>TOTAAL</b>	<b>215</b>	<b>351</b>	<b>566</b>
<b>Gemiddelde leeftijd</b>	<b>51</b>	<b>47</b>	<b>49</b>

Vergelijking van de frequenties (%) per leeftijdsklasse

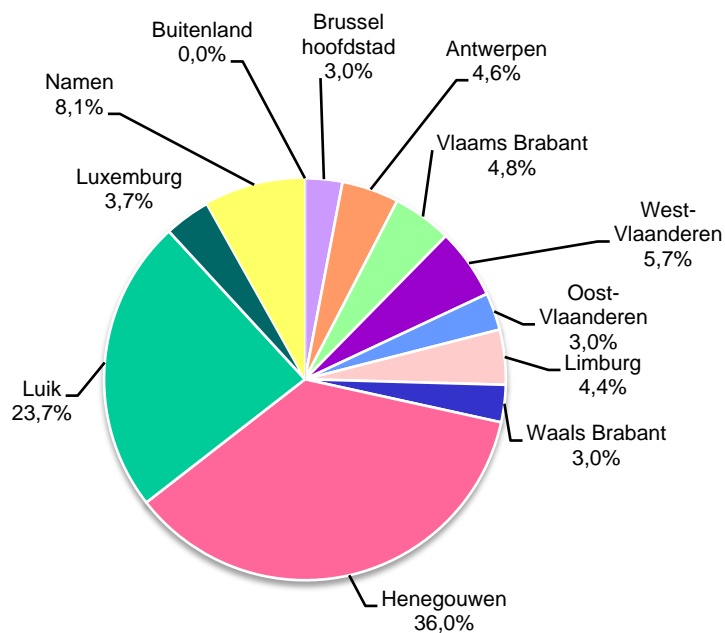


## Verdeling volgens de woonplaats van de betrokkene

Provincies en arrondissementen	Aantal	%
<b>Provincie Antwerpen</b>	<b>26</b>	<b>4,6</b>
Antwerpen	14	53,8
Mechelen	3	11,5
Turnhout	9	34,6
<b>Brussel-Hoofdstad</b>	<b>17</b>	<b>3,0</b>
<b>Provincie Vlaams-Brabant</b>	<b>27</b>	<b>4,8</b>
Halle-Vilvoorde	13	48,1
Leuven	14	51,9
<b>Provincie Waals-Brabant</b>	<b>17</b>	<b>3,0</b>
Nijvel	17	100,0
<b>Provincie West-Vlaanderen</b>	<b>32</b>	<b>5,7</b>
Brugge	10	31,3
Diksmuide	2	6,3
Ieper	4	12,5
Kortrijk	6	18,8
Oostende	1	3,1
Roeselare	3	9,4
Tielt	3	9,4
Veurne	3	9,4
<b>Provincie Oost-Vlaanderen</b>	<b>17</b>	<b>3,0</b>
Aalst	6	35,3
Oudenaarde	3	17,6
Dendermonde	1	5,9
Eeklo		
Gent	4	23,5
St.-Niklaas	3	17,6
<b>Provincie Henegouwen</b>	<b>204</b>	<b>36,0</b>
Ath	6	2,9
Charleroi	68	33,3
Bergen	50	24,5
Moeskroen	9	4,4
Zennik	20	9,8
Thuin	40	19,6
Doornik	11	5,4
<b>Provincie Luik</b>	<b>134</b>	<b>23,7</b>
Hoer	10	7,5
Luik	102	76,1
Verviers *	19	14,2
Borgworm	3	2,2

<b>Provincie Limburg</b>	<b>25</b>	<b>4,4</b>
Hasselt	10	40,0
Maaseik	4	16,0
Tongeren	11	44,0
<b>Provincie Luxemburg</b>	<b>21</b>	<b>3,7</b>
Aarlen	3	14,3
Bastenaken	3	14,3
Marche-en-Famenne	5	23,8
Neufchâteau	6	28,6
Virton	4	19,0
<b>Provincie Namen</b>	<b>46</b>	<b>8,1</b>
Dinant	13	28,3
Namen	24	52,2
Philippeville	9	19,6
<b>Totaal België</b>	<b>566</b>	<b>100,0</b>
Vlaanderen	127	22,4
Wallonië	422	74,6
Brussel-Hoofdstad	17	3,0
<b>Buitenland</b>		
<b>TOTAAL</b>	<b>566</b>	
<b>* Waarin Duitstalige gemeenten :</b>	<b>3</b>	<b>0,5</b>

Aanvragen volgens de woonplaats van het slachtoffer



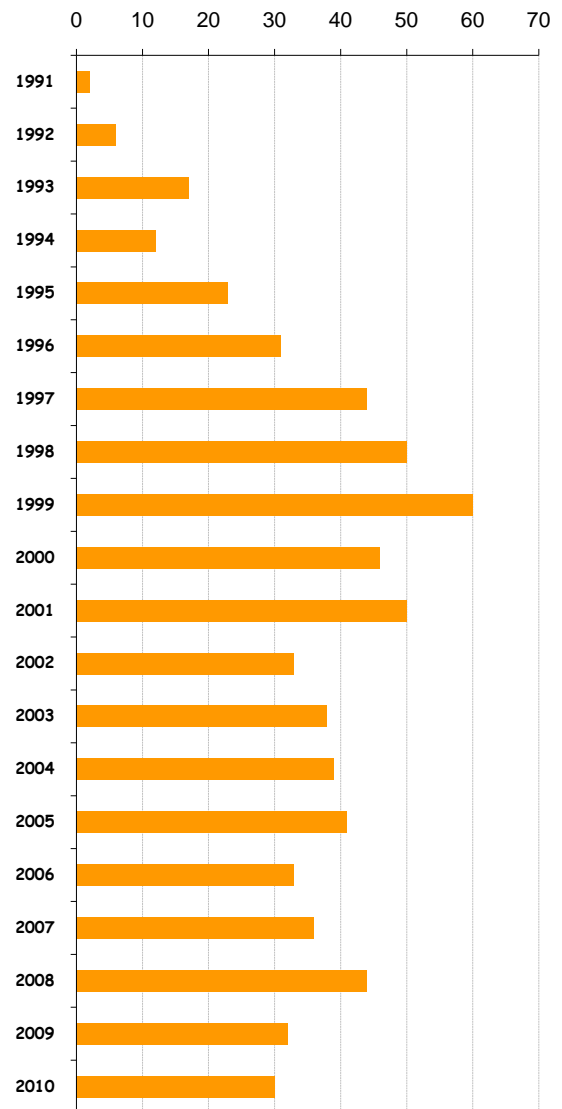
## 2.2. Herzieningsaanvragen

Verdeling volgens de opgegeven pathologie en het geslacht

		Mannen	Vrouwen	Totaal
<b>Pathologie</b>		<b>22</b>	<b>8</b>	<b>30</b>
A	Hardhorigheid	3		3
C	Carpal tunnel		3	3
D	Huidziekten		3	3
H	Virale hepatitis		2	2
L	Lumbale aandoeningen	7		7
M	Been- en gewrichtsaandoeningen, bovenste ledematen	8		8
N	Neus- keel-oor pathologie (uitz. hardhorigheid)	1		1
R	Ademhalingssysteem	2		2
S	Been-, gewrichts- en discuspathologie	1		1

## Evolutie van het aantal ingediende aanvragen

Jaar	Totaal
1991	2
1992	6
1993	17
1994	12
1995	23
1996	31
1997	44
1998	50
1999	60
2000	46
2001	50
2002	33
2003	38
2004	39
2005	41
2006	33
2007	36
2008	44
2009	32
2010	30



### 3. Samenvatting PRIVE § PPO-sector : eerste aanvragen

Verdeling per pathologie en geslacht

PATHOLOGIE	Mannen	Vrouwen	Totaal
A Hardhorigheid	682	17	699
B Hematopoietisch systeem	14	2	16
C Carpal tunnel	261	441	702
D Huidziekten	131	252	383
H Virale hepatitis	1	4	5
L Lumbale aandoeningen	927	193	1.120
M Been- en gewrichtsaandoeningen, bovenste ledematen	197	19	216
N Neus-keel-oor pathologie (uitz. doofheid)	52	19	71
R Ademhalingssysteem	818	225	1.043
S Beenderen, gewrichten, discuspathologie	536	161	697
T Tendinitis	478	396	874
U Aandoeningen van de bursae	22		22
V Vasculaire pathologie	12	4	16
X Algemene aantasting (infectieuze nier-, zenuwpathologieën die niet onder andere rubrieken voorkomen)	102	44	146
Y Oogpathologie	4		4
<b>TOTAAL</b>	<b>4.237</b>	<b>1.777</b>	<b>6.014</b>

## II. DE BESLISSINGEN INGEVOLGE AANVRAGEN VOOR SCHADELOOSSTELLING WEGENS ARBEIDSONGESCHIKTHEID (Beslissingen voor verwijdering niet inbegrepen)

### 1. PRIVESECTOR

#### 1.1. Lijststelsysteem

##### 1.1.1. Beslissingen ingevolge eerste aanvragen

Verdeling volgens de diagnose en het geslacht

Groep	Beroepsziekten veroorzaakt door de volgende chemische agentia	Zonder voorwerp		Niet ontvankelijk		Blootstelling		Ongegrond				TOTAAL		TOTAAL VERWERP.
		M	V	M	V	M	V	Aangetast		Andere		M	V	
								M	V	M	V			
		2		7		23	4	35	5	7	2	65	11	85
1.101	Arsenicum of -verbindingen			1										1
1.102	Beryllium of -verbindingen									1		1		1
1.103.06	Isocyanaten							3	2	1		4	2	6
1.104	Cadmium of -verbindingen					1		4		2		7		7
1.105	Chroom of -verbindingen			1						1		1		2
1.106	Kwik of -verbindingen					1		3				4		4
1.108.01	Salpeterzuur					1						1		1
1.108.03	Ammoniak							1				1		1
1.109	Nikkel of -verbindingen					1	1				1	1	2	3
1.111	Lood of -verbindingen	1		1				7		1		8		10
1.112.02	Zwavelzuur							1				1		1
1.112.04	Zwavelkoolstof							1				1		1
1.115.01	Chloor			1			1						1	2
1.115.04	Anorganische verbindingen van broom						2						2	2
1.115.07	Fluor of -verbindingen	1												1
1.116	Alifatische of alicyclische koolwaterstoffen die bestanddelen zijn van petroleumether en benzine									1			1	1
1.117	Halogeenderivaten van alifatische of alicyclische koolwaterstoffen			1		2		3				5		6
1.118.01	Alcoholen							1				1		1
1.118.07	Ketonen							1				1		1

		Ongegrond											TOTAAL VERWERP.	
		Zonder voorwerp		Niet ontvankelijk		Blootstelling		Aangetast		Andere		TOTAAL		
		M	V	M	V	M	V	M	V	M	V	M		V
1.118.09	Organische esters					1			1			1	1	2
1.119.021	Methanal (formaldehyde)					1		1				2		2
1.120.02	Salpeterzuur esters								1				1	1
1.121.01	Benzeen					7		5		1		12	1	13
1.121.04	Homologen van naftalenen			1				1				1		2
1.121.05	Andere gecondenseerde polycyclische aromatische koolwaterstoffen					1		1				2		2
1.123.01	Fenolen of homologen							1				1		1
1.124.01	Aromatische aminen of aromatische hydrazinen					6		1				7		7
2.110.01	Vinylbenzeen (styreen)			1						1		1		2
9.101	Terpenen					1						1		1
<b>Groep 1.2</b>	<b>Beroepshuidziekten veroorzaakt door stoffen en agentia die niet onder andere posten zijn opgenomen</b>	<b>1</b>	<b>8</b>	<b>3</b>	<b>3</b>	<b>4</b>	<b>2</b>	<b>15</b>	<b>14</b>	<b>8</b>	<b>7</b>	<b>27</b>	<b>23</b>	<b>65</b>
1.201.02	Huidaandoeningen en huidkanker veroorzaakt door : teer					1						1		1
1.202	Huidaandoeningen in het werkmilieu veroorzaakt door stoffen welke niet onder andere posten zijn opgenomen	1	8	3	3	3	2	15	14	8	7	26	23	64
<b>Groep 1.3</b>	<b>Beroepsziekten welke zijn ontstaan door het inademen van stoffen en agentia welke niet onder andere posten zijn opgenomen</b>	<b>2</b>	<b>4</b>	<b>27</b>	<b>1</b>	<b>54</b>	<b>10</b>	<b>256</b>	<b>21</b>	<b>24</b>	<b>10</b>	<b>334</b>	<b>41</b>	<b>409</b>
1.301.11	Silicose			6		4		79		3	1	86	1	93
1.301.12	Silicose met longtuberculose					1						1		1
9.301.20	Goedaardige aandoeningen van het borstvlies en het pericard veroorzaakt door asbest			1		7		95	3	6		108	3	112
1.301.21	Asbestose					1		11				12		12
1.301.24	Pneumoconiosen veroorzaakt door stof van silicaten					2		2		1		5		5
1.302	Aandoeningen van de bronchiën en de longen veroorzaakt door stof of rook van aluminium of -verbindingen			1		1	1	4				5	1	7
1.303	Aandoeningen van de bronchiën veroorzaakt door stof van harde metalen					5		3		2		10		10
1.304	Aandoeningen van de bronchiën en de longen veroorzaakt door stof van Thomasslakken							1				1		1



		Ongegrond										TOTAAL VERWERP.		
		Zonder voorwerp		Niet ontvankelijk		Blootstelling		Aangetast		Andere			TOTAAL	
		M	V	M	V	M	V	M	V	M	V		M	V
1.305.01	Allergische ademhalingsstoornissen in het werkmilieu veroorzaakt door de houtsoorten teak en kamballa							1				1		1
1.305.02	Farinosis	1	1	3				7	4	6	1	13	5	23
1.305.03.01	Allergische ademhalingsstoornissen in het werkmilieu veroorzaakt door hout							7				7		7
1.305.03.02	Allergische ademhalingsstoornissen in het werkmilieu door antibiotica							1				1		1
1.305.05.01	Extrinsieke allergische alveolitis		1					1				1		2
1.305.05.02	Siderose							1				1		1
1.305.06	Astma op basis van specifieke overgevoeligheid veroorzaakt door stoffen die niet onder andere rubrieken zijn opgenomen	1	2	3		16	4	28	11	5		44	20	70
1.305.06.01	Astma op basis van specifieke overgevoeligheid veroorzaakt door stoffen die niet onder andere rubrieken zijn opgenomen			1				1	3	2		1	5	7
1.305.06.02	Allergische rhinitis op basis van specifieke overgevoeligheid veroorzaakt door stoffen die niet onder andere rubrieken zijn opgenomen						1					1		1
2.306.01	Kankerachtige aandoeningen van de bovenste luchtwegen veroorzaakt door hout			1		1		2		1		4		5
2.306.02	Longziekten veroorzaakt door het inademen van stof van katoen, vlas, hennep, jute, sisal en bagasse			1				2				2		3
9.307	Mesothelioom veroorzaakt door asbest			5	1	2	2	1		3	1	6	3	15
9.308	Longkanker veroorzaakt door asbest			5		14	2	9		2		25	2	32
<b>Groep 1.4</b>	<b>Infectieziekten en door parasieten verwekte ziekten</b>	<b>2</b>	<b>3</b>	<b>2</b>	<b>2</b>	<b>34</b>	<b>34</b>	<b>12</b>	<b>21</b>	<b>6</b>	<b>12</b>	<b>20</b>	<b>67</b>	<b>94</b>
1.402.02	Amoebendysenterie							1				1		1
1.403.01	Infectieziekten of door parasieten veroorzaakte ziekten die op de mens worden overgezet door dieren of dierlijke overblijfselen	1					1	5	3	1		6	4	11

		Zonder voorwerp		Niet ontvankelijk		Blootstelling		Ongegrond				TOTAAL		TOTAAL VERWERP.		
		M	V	M	V	M	V	Aangetast		Andere		M	V			
								M	V	M	V					
1.404.01	Tuberculose bij leden van het personeel werkzaam op het gebied van de preventieve gezondheidszorg, geneeskundige verzorging, verpleging aan huis, wetenschappelijk onderzoek en andere professionele activiteiten in verzorgingsinstellingen waar een verhoogd infectierisico bestaat	1			1	2	27			7	2	6	4	40	46	
1.404.02	Virale hepatitis bij leden van het personeel werkzaam op het gebied van de preventieve gezondheidszorg, geneeskundige verzorging, verpleging aan huis, wetenschappelijk onderzoek en andere professionele activiteiten in verzorgingsinstellingen waar een verhoogd infectierisico bestaat		1				1			1	1	1	2	2	4	7
1.404.03	Andere infectieziekten bij de leden van het personeel dat werkzaam is op het gebied van de preventieve gezondheidszorg, geneeskundige verzorging, verpleging aan huis of laboratoriumwerk en andere professionele activiteiten in verzorgingsinstellingen waar een verhoogd infectierisico bestaat		2		1		5			5	10	2	4	7	19	29
<b>Groep 1.6</b>	<b>Door fysieke agentia veroorzaakte beroepsziekten</b>	<b>11</b>	<b>3</b>	<b>116</b>	<b>39</b>	<b>290</b>	<b>179</b>	<b>1.130</b>	<b>200</b>	<b>91</b>	<b>53</b>	<b>1.511</b>	<b>432</b>	<b>2.112</b>		
1.601	Ziekten veroorzaakt door ioniserende stralingen					2	1	1	1	1		4	2	6		
1.602	Staar veroorzaakt door warmtestralen					1		2				3		3		
1.603	Hypoacousie of doofheid ten gevolge van het lawaai	7		33		9	5	398	14	16		423	19	482		
1.604	Aandoeningen ten gevolge van compressie of decompressie van de omringende atmosfeer							1				1		1		
<i>1.605.01.1</i>	<i>- mechanische trillingen, bovenste ledematen (oude code)</i>							<i>1</i>				<i>1</i>		<i>1</i>		
1.605.01	Been- en gewrichtsaandoeningen van de bovenste ledematen veroorzaakt door mechanische trillingen	1		1	4	14	6	100	2	8	1	122	9	137		
1.605.02	Angioneurotische ziekten veroorzaakt door mechanische trillingen			1										1		
1.605.03	Geobjectiveerd mono- of polyradiculair syndroom in de vorm van ischias, cauda-equina-syndroom of lumbaal spinale-stenose-syndroom			67	10	220	49	526	77	45	14	791	140	1.008		
1.606.11	Aandoeningen van de periarticulaire slijmbeurzen als gevolg van druk, onderhuidse cellulitis			1		3	1	6		1		10	1	12		
1.606.51	Aantasting van de zenuwfunctie door druk	3	3	13	25	40	117	96	106	20	38	156	261	461		

Groep	Beroepsziekten die niet in een andere categorie kunnen worden ondergebracht	Zonder voorwerp		Niet ontvankelijk		Blootstelling		Ongegrond				TOTAAL		TOTAAL VERWERP.
		M	V	M	V	M	V	Aangetast		Andere		M	V	
								M	V	M	V			
1.7			1	1		4	1	12	1	3	2	19	4	25
1.701	Allergische aandoeningen veroorzaakt door natuurlijke latex na tenminste één maand blootstelling aan het beroepsrisico		1			1	1		1	2	2	3	4	8
1.711	Organisch psychosyndroom veroorzaakt door organische oplosmiddelen			1		3		12		1		16		17
<b>TOTAAL</b>		<b>18</b>	<b>19</b>	<b>154</b>	<b>45</b>	<b>377</b>	<b>230</b>	<b>1.460</b>	<b>262</b>	<b>139</b>	<b>86</b>	<b>1.976</b>	<b>578</b>	
<b>TOTAAL M + V</b>		<b>37</b>		<b>199</b>		<b>607</b>		<b>1.722</b>		<b>225</b>		<b>2.554</b>		<b>2.790</b>
		<b>Zonder voorwerp</b>		<b>Niet ontvankelijk</b>				<b>Ongegrond</b>						

## Verdeling volgens de diagnose en het geslacht

		Tijdel. Arbeidsong.		Blijvende Arbeidsong.		Hulp van derden (*)		Voorkeursregime		Curatieve zorgen	
		M	V	M	V	M	V	M	V	M	V
<b>Groep 1.1</b>	<b>Beroepsziekten veroorzaakt door de volgende chemische agentia</b>	<b>2</b>	<b>2</b>	<b>17</b>	<b>3</b>	<b>4</b>				<b>12</b>	<b>6</b>
1.101	Arsenicum of -verbindingen									1	
1.103.06	Isocyanaten			4	1						
1.104	Cadmium of -verbindingen			2						1	
1.105	Chroom of -verbindingen			3		1				6	1
1.109	Nikkel of -verbindingen		1	1		1				2	5
1.111	Lood of -verbindingen	1								1	
1.112.01	Zwaveloxiden			1							
1.112.02	Zwavelzuur			1							
1.119.02	Aldehyden				1						
1.121.01	Benzeen	1		2		1					
1.121.05	Andere gecondenseerde polycyclische aromatische koolwaterstoffen			1		1					
1.124.01	Aromatische aminen of aromatische hydrazinen		1	1	1						
1.130	Zink en -verbindingen			1							
1.132	Platina en -verbindingen									1	
<b>Groep 1.2</b>	<b>Beroepshuidziekten veroorzaakt door stoffen en agentia die niet onder andere posten zijn opgenomen</b>	<b>22</b>	<b>30</b>	<b>15</b>	<b>15</b>					<b>32</b>	<b>69</b>
	Huidaandoeningen en huidkanker veroorzaakt door :										
1.201.06	minerale oliën									1	
1.202	Huidaandoeningen in het werkmilieu veroorzaakt door stoffen welke niet onder andere posten zijn opgenomen	22	30	15	15					31	69

Groep		Tijdel. Arbeidsong.		Blijvende Arbeidsong.		Hulp van derden (*)		Voorkeursregime		Curatieve zorgen	
		M	V	M	V	M	V	M	V	M	V
<b>1.3</b>	<b>Beroepsziekten welke zijn ontstaan door het inademen van stoffen en agentia welke niet onder andere posten zijn opgenomen</b>	<b>7</b>		<b>295</b>	<b>12</b>	<b>59</b>	<b>2</b>			<b>1</b>	<b>1</b>
1.301.11	Silicose			67							
1.301.12	Silicose met longtuberculose			2							
9.301.20	Goedaardige aandoeningen van het borstvlies en het pericard veroorzaakt door asbest			29	1						
1.301.21	Asbestose			12							
1.301.24	Pneumoconiosen veroorzaakt door stof van silicaten			2							
1.302	Aandoeningen van de bronchiën en de longen veroorzaakt door stof of rook van aluminium of -verbindingen			1							
1.305.02	Farinosis	1		16	4					1	
1.305.03.01	Allergische ademhalingsstoornissen in het werkmilieu veroorzaakt door hout			1							
1.305.04	Allergische ademhalingsstoornissen in het werkmilieu veroorzaakt door proteolytische enzymen			2							
1.305.05.01	Extrinsieke allergische alveolitis	1		1							
1.305.05.02	Siderose			2							
1.305.06	Astma op basis van specifieke overgevoeligheid veroorzaakt door stoffen die niet onder andere rubrieken zijn opgenomen	2		17	4						1
2.306.01	Kankerachtige aandoeningen van de bovenste luchtwegen veroorzaakt door hout	2		15							
2.306.02	Longziekten veroorzaakt door het inademen van stof van katoen, vlas, hennep, jute, sisal en bagasse			1							
9.307	Mesothelioom veroorzaakt door asbest			83	3	43	2				
9.308	Longkanker veroorzaakt door asbest	1		41		16					



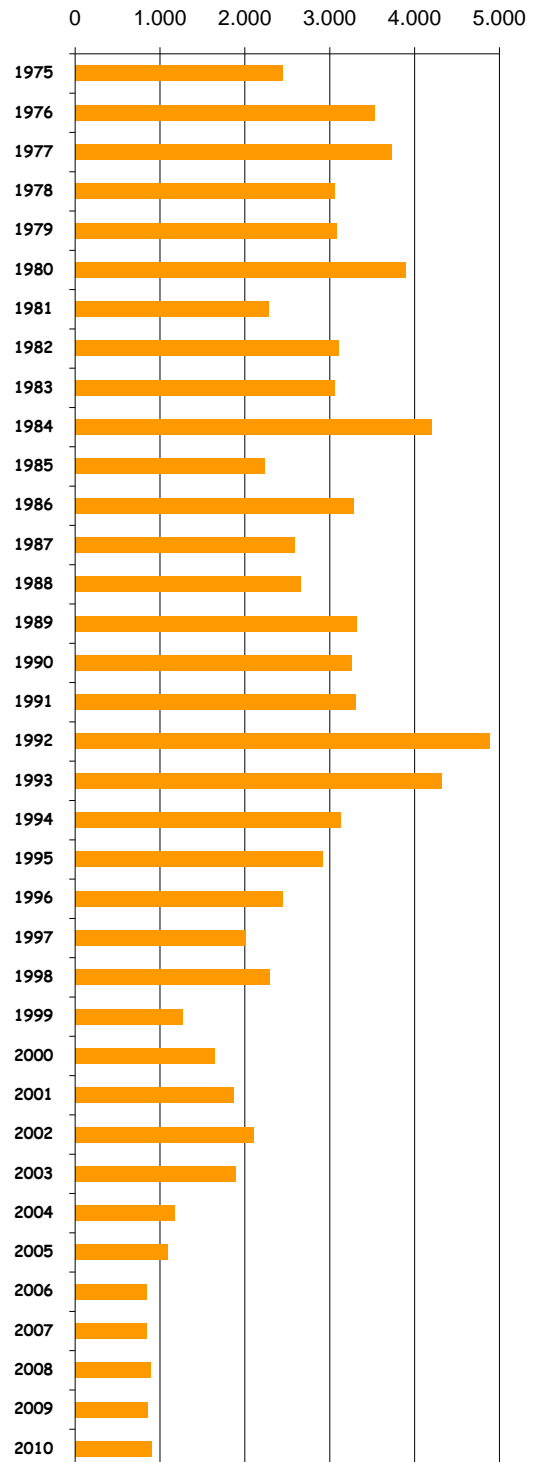
Groep		Tijdel. Arbeidsong.		Blijvende Arbeidsong.		Hulp van derden (*)		Voorkeursregime		Curatieve zorgen	
		M	V	M	V	M	V	M	V	M	V
<b>1.6</b>	<b>Door fysieke agentia veroorzaakte beroepsziekten</b>	<b>154</b>	<b>119</b>	<b>496</b>	<b>20</b>					<b>38</b>	<b>11</b>
1.602	Staar veroorzaakt door warmtestralen									1	
1.603	Hypoaousie of doofheid ten gevolge van het lawaai			296	10						
1.605.01	Been- en gewrichtsaandoeningen van de bovenste ledematen veroorzaakt door mechanische trillingen	3		125	1						
1.605.02	Angioneurotische ziekten veroorzaakt door mechanische trillingen	3		2							
1.605.03	Geobjectiveerd mono- of polyradiculair syndroom in de vorm van ischias, cauda-equina-syndroom of lumbaal spinale-stenose-syndroom	30	7	67	9					2	
1.606.11	Aandoeningen van de periarticulaire slijmbeurzen als gevolg van druk, onderhuidse cellulitis	16		1						4	
1.606.21	Aandoeningen door overmatige inspanning van peesscheden, van het weefsel van peesscheden en van inplantingen van spieren en pezen bij de schouwspelartiesten	2		2							2
1.606.51	Aantasting van de zenuwfunctie door druk	100	112	3						31	9
<b>1.7</b>	<b>Beroepsziekten die niet in een andere categorie kunnen worden ondergebracht</b>	<b>2</b>	<b>3</b>	<b>2</b>	<b>23</b>						<b>1</b>
1.701	Allergische aandoeningen veroorzaakt door natuurlijke latex na tenminste één maand blootstelling aan het beroepsrisico		3	1	23						1
1.711	Organisch psychosyndroom veroorzaakt door organische oplosmiddelen	2		1							
<b>TOTAAL</b>		<b>192</b>	<b>176</b>	<b>825</b>	<b>73</b>	<b>63</b>	<b>2</b>			<b>102</b>	<b>204</b>
<b>TOTAAL M + V</b>		<b>368</b>		<b>898</b>		<b>65</b>				<b>306</b>	

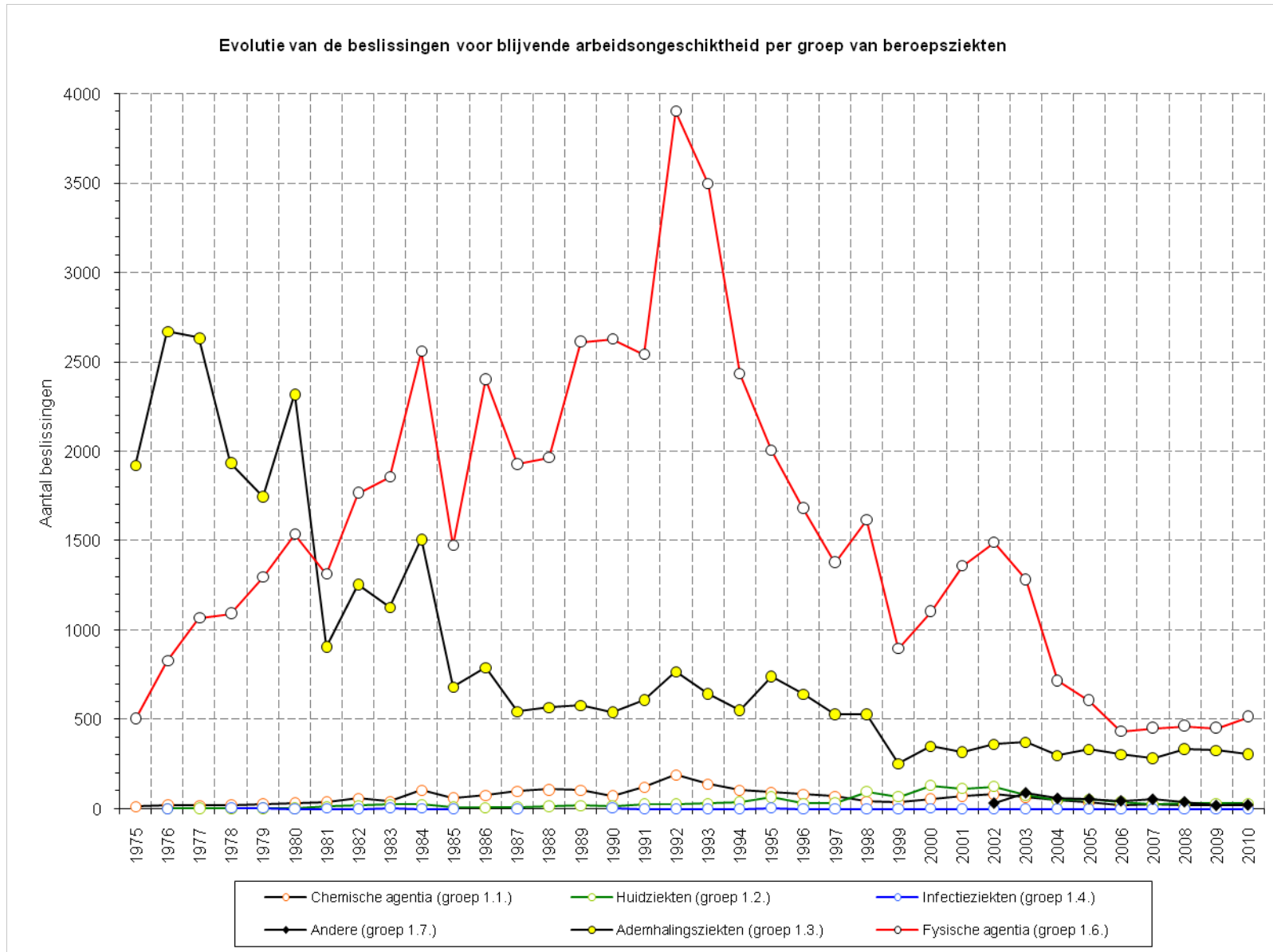
(\*) Beslissingen genomen ter aanvulling van beslissingen **TOTAAL BESLISSINGEN 1.637** blijvende arbeidsongeschiktheid opgenomen in de tabel.

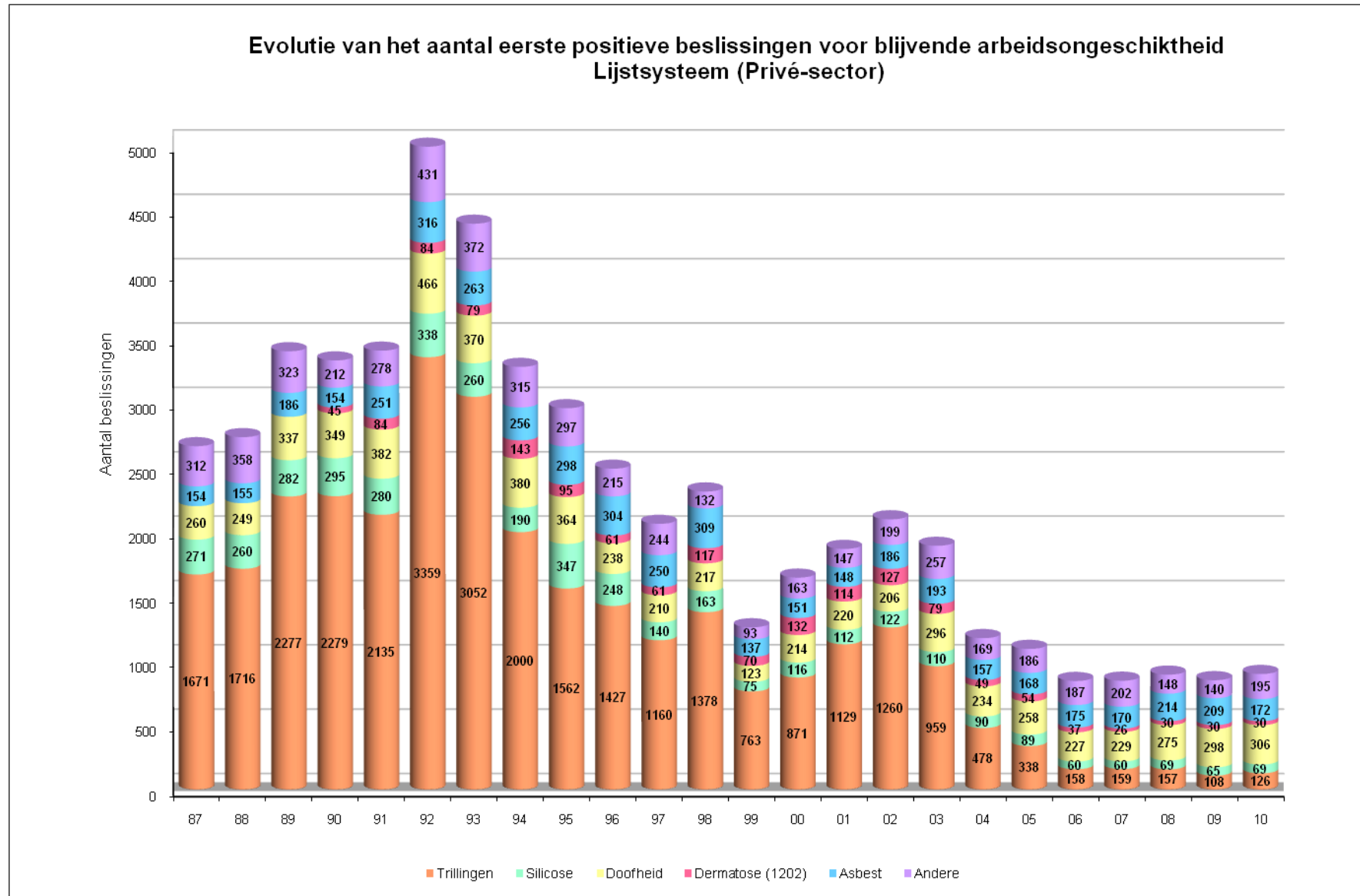


### Evolutie van het aantal beslissingen tot toekenning van blijvende arbeidsongeschiktheid

Jaar	Aantal
1975	2.442
1976	3.525
1977	3.726
1978	3.058
1979	3.082
1980	3.895
1981	2.275
1982	3.102
1983	3.058
1984	4.202
1985	2.234
1986	3.280
1987	2.586
1988	2.655
1989	3.316
1990	3.262
1991	3.301
1992	4.888
1993	4.318
1994	3.133
1995	2.916
1996	2.440
1997	2.014
1998	2.288
1999	1.261
2000	1.647
2001	1.870
2002	2.100
2003	1.894
2004	1.177
2005	1.093
2006	844
2007	846
2008	893
2009	850
2010	898





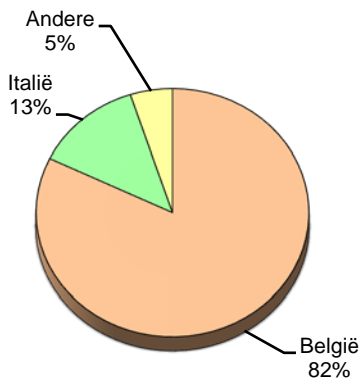


Verdeling van de beslissingen voor blijvende arbeidsongeschiktheid volgens de nationaliteit van de betrokkenen

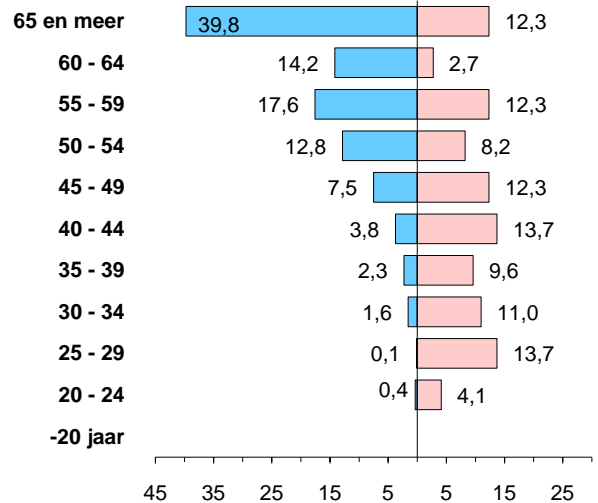
Nationaliteit	Aantal
Duitsland	3
Spanje	5
Frankrijk	9
Griekenland	3
Portugal	7
Italië	114
Nederland	5
België	740
Turkije	1
Algerije	7
Marokko	4
<b>ALGEMEEN TOTAAL</b>	<b>898</b>

Verdeling van de beslissingen voor blijvende arbeidsongeschiktheid volgens leeftijd en geslacht

LEEFTIJD	MANNEN	VROUWEN	TOTAAL
-20 jaar			
20 - 24	3	3	6
25 - 29	1	10	11
30 - 34	13	8	21
35 - 39	19	7	26
40 - 44	31	10	41
45 - 49	62	9	71
50 - 54	106	6	112
55 - 59	145	9	154
60 - 64	117	2	119
65 en meer	328	9	337
<b>TOTAAL</b>	<b>825</b>	<b>73</b>	<b>898</b>
<b>Gemiddelde leeftijd</b>	<b>62</b>	<b>45</b>	<b>60</b>



Vergelijking van de frequenties (%) per leeftijdsklasse

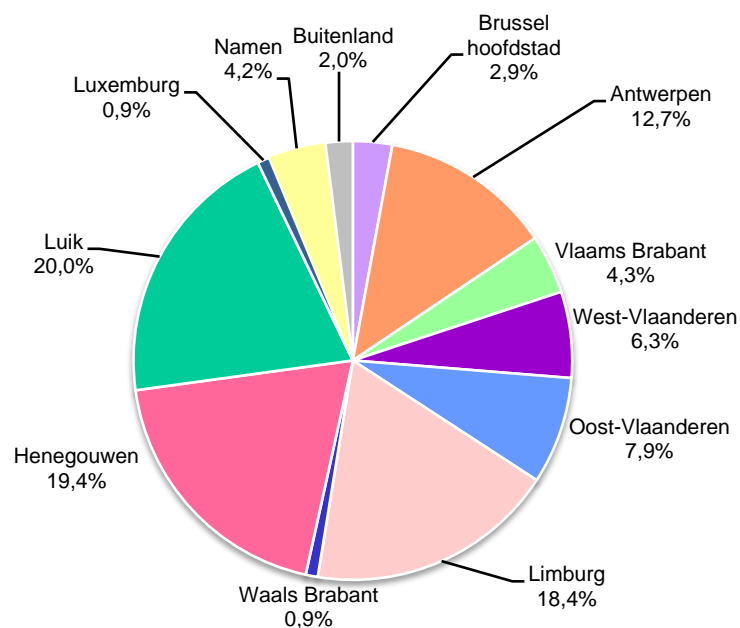


Verdeling van het aantal positieve beslissingen voor blijvende arbeidsongeschiktheid volgens de woonplaats van de betrokkene

Provincies en arrondissementen	Aantal	%
<b>Provincie Antwerpen</b>	<b>114</b>	<b>12,7</b>
Antwerpen	58	50,9
Mechelen	24	21,1
Turnhout	32	28,1
<b>Brussel-Hoofdstad</b>	<b>26</b>	<b>2,9</b>
<b>Provincie Vlaams-Brabant</b>	<b>39</b>	<b>4,3</b>
Halle-Vilvoorde	24	61,5
Leuven	15	38,5
<b>Provincie Waals-Brabant</b>	<b>8</b>	<b>0,9</b>
Nijvel	8	100,0
<b>Provincie West-Vlaanderen</b>	<b>57</b>	<b>6,3</b>
Brugge	11	19,3
Diksmuide	4	7,0
Ieper	6	10,5
Kortrijk	15	26,3
Oostende	2	3,5
Roeselare	13	22,8
Tielt	6	10,5
Veurne		
<b>Provincie Oost-Vlaanderen</b>	<b>71</b>	<b>7,9</b>
Aalst	14	19,7
Oudenaarde	3	4,2
Dendermonde	16	22,5
Eeklo	4	5,6
Gent	14	19,7
St.-Niklaas	20	28,2
<b>Provincie Henegouwen</b>	<b>174</b>	<b>19,4</b>
Ath	10	5,7
Charleroi	74	42,5
Bergen	35	20,1
Moeskroen	3	1,7
Zennik	23	13,2
Thuin	19	10,9
Doornik	10	5,7
<b>Provincie Luik</b>	<b>180</b>	<b>20,0</b>
Hoei	15	8,3
Luik	130	72,2
Verviers*	29	16,1
Borgworm	6	3,3

<b>Provincie Limburg</b>	<b>165</b>	<b>18,4</b>
Hasselt	107	64,8
Maaseik	31	18,8
Tongeren	27	16,4
<b>Provincie Luxemburg</b>	<b>8</b>	<b>0,9</b>
Aarlen		
Bastenaken	3	37,5
Marche-en-Famenne	4	50,0
Neufchâteau	1	12,5
Virton		
<b>Provincie Namen</b>	<b>38</b>	<b>4,2</b>
Dinant	8	21,1
Namen	22	57,9
Philippeville	8	21,1
<b>Totaal België</b>	<b>880</b>	<b>98,0</b>
Vlaanderen	446	50,7
Wallonië	408	46,4
Brussel-Hoofdstad	26	3,0
<b>Buitenland</b>	<b>18</b>	<b>2,0</b>
<b>TOTAAL</b>	<b>898</b>	
<b>* Waarin Duitstalige gemeenten :</b>	<b>2</b>	<b>0,2</b>

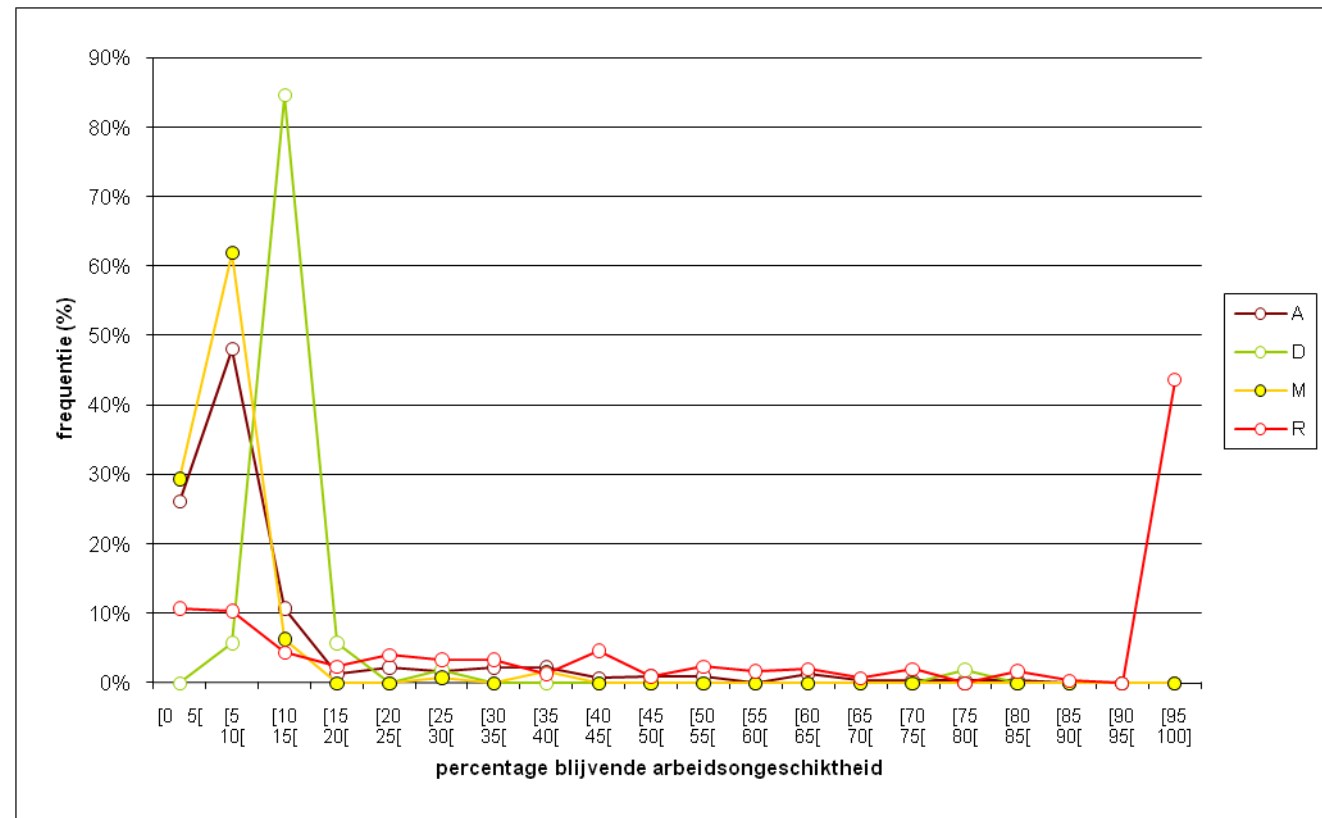
Beslissingen voor blijvende arbeidsongeschiktheid volgens de woonplaats



Blijvende arbeidsongeschiktheid volgens de pathologie en het percentage ongeschiktheid

Pathologie	Aantal	gemiddeld % blijv. ong.
A	306	11,0
B	2	65,0
C	3	5,3
D	52	13,3
H	0	0,0
L	76	15,0
M	126	6,6
N	23	61,7
R	298	57,7
S	0	0,0
T	2	5,0
U	1	6,0
V	2	9,0
X	7	77,4
Y	0	0,0

TOTAAL 898



## 1.1.2. Beslissingen ingevolge herzieningsaanvragen

Verdeling volgens de diagnose en het geslacht

Groep	Beroepsziekten veroorzaakt door de volgende	Blijvende Arbeidsong.		Hulp van derden	
		M	V	(1)	(2)
<b>Groep 1.1</b>	<b>Beroepsziekten veroorzaakt door de volgende chemische agentia</b>	<b>15</b>	<b>1</b>	<b>2</b>	<b>2</b>
1.102	Beryllium of -verbindingen	1			
1.103.05	Cyanogeenverbindingen	2		2	1
1.103.06	Isocyanaten	2			
1.105	Chroom of -verbindingen	3	1		
1.107	Mangaan of -verbindingen	1			
1.108.03	Ammoniak	1			1
1.109	Nikkel of -verbindingen	1			
1.111	Lood of -verbindingen	2			
1.112.01	Zwaveloxiden	1			
1.121.01	Benzeen	1			
<b>Groep 1.2</b>	<b>Beroepshuidziekten veroorzaakt door stoffen en agentia die niet onder andere posten zijn opgenomen</b>	<b>4</b>	<b>1</b>		
1.202	Huidaandoeningen in het werkmilieu veroorzaakt door stoffen welke niet onder andere posten zijn opgenomen	4	1		
<b>Groep 1.3</b>	<b>Beroepsziekten welke zijn ontstaan door het in-ademen van stoffen en agentia welke niet onder andere posten zijn opgenomen</b>	<b>433</b>	<b>4</b>	<b>20</b>	<b>26</b>
1.301.11	Silicose	345	1	10	22
1.301.12	Silicose met longtuberculose	1			
9.301.20	Goedaardige aandoeningen van het borstvlies en het pericard veroorzaakt door asbest	24		1	
1.301.21	Asbestose	36	2		1
1.305.01	Allergische ademhalingsstoornissen in het werkmilieu veroorzaakt door de houtsoorten teak en kamballa	1			
1.305.02	Farinosis	9			
1.305.03.01	Allergische ademhalingsstoornissen in het werkmilieu veroorzaakt door hout	1			
1.305.03.02	Allergische ademhalingsstoornissen in het werkmilieu door antibiotica		1		
2.306.01	Kankerachtige aandoeningen van de bovenste luchtwegen veroorzaakt door hout	1		2	1
2.306.02	Longziekten veroorzaakt door het inademen van stof van katoen, vlas, hennep, jute, sisal en bagasse	1			
9.307	Mesothelioom veroorzaakt door asbest	2		3	1
9.308	Longkanker veroorzaakt door asbest	12		4	1



		Blijvende Arbeidsong.		Hulp van derden	
		M	V	(1)	(2)
<b>Groep 1.4</b>	<b>Infectieziekten en door parasieten verwekte ziekten</b>		<b>2</b>		
1.404.01	Tuberculose bij leden van het personeel werkzaam op het gebied van de preventieve gezondheidszorg, geneeskundige verzorging, verpleging aan huis, wetenschappelijk onderzoek en andere professionele activiteiten in verzorgingsinstellingen waar een verhoogd infectierisico bestaat		1		
1.404.03	Andere infectieziekten bij de leden van het personeel dat werkzaam is op het gebied van de preventieve gezondheidszorg, geneeskundige verzorging, verpleging aan huis of laboratoriumwerk en andere professionele activiteiten in verzorgingsinstellingen waar een verhoogd infectierisico bestaat		1		
<b>Groep 1.6</b>	<b>Door fysische agentia veroorzaakte beroepsziekten</b>	<b>465</b>	<b>11</b>	<b>1</b>	
1.603	Hypoacousie of doofheid ten gevolge van het lawaai	134	1		
1.604	Aandoeningen ten gevolge van compressie of decompressie van de omringende atmosfeer			1	
1.605.01	Been- en gewrichtsaandoeningen van de bovenste ledematen veroorzaakt door mechanische trillingen	123	5		
1.605.01.3	<i>- mechanische trillingen, bovenste ledematen + rugletsels (oude code)</i>	72			
1.605.03	Geobjectiveerd mono- of polyradiculair syndroom in de vorm van ischias, cauda-equina-syndroom of lumbaal spinale-stenose-syndroom	130	3		
1.606.11	Aandoeningen van de periarticulaire slijmbeurzen als gevolg van druk, onderhuidse cellulitis	3			
1.606.21	Aandoeningen door overmatige inspanning van peesscheden, van het weefsel van peesscheden en van inplantingen van spieren en pezen bij de schouwspelartiesten	1			
1.606.51	Aantasting van de zenuwfunctie door druk	2	2		
<b>Groep 1.7</b>	<b>Beroepsziekten die niet in een andere categorie kunnen worden ondergebracht</b>	<b>1</b>			<b>1</b>
1.711	Organisch psychosyndroom veroorzaakt door organische oplosmiddelen	1			1
<b>TOTAAL</b>		<b>918</b>	<b>19</b>	<b>23</b>	<b>29</b>
<b>TOTAAL M + V</b>		<b>937</b>		<b>52</b>	
<b>TOTAAL BESLISSINGEN</b>			<b>989</b>		

(1) : beslissingen ingevolge een expliciete aanvraag van het slachtoffer

(2) : beslissingen ingevolge een algemene herzieningsaanvraag van de blijvende arbeidsongeschiktheid

## 1.2. Open systeem

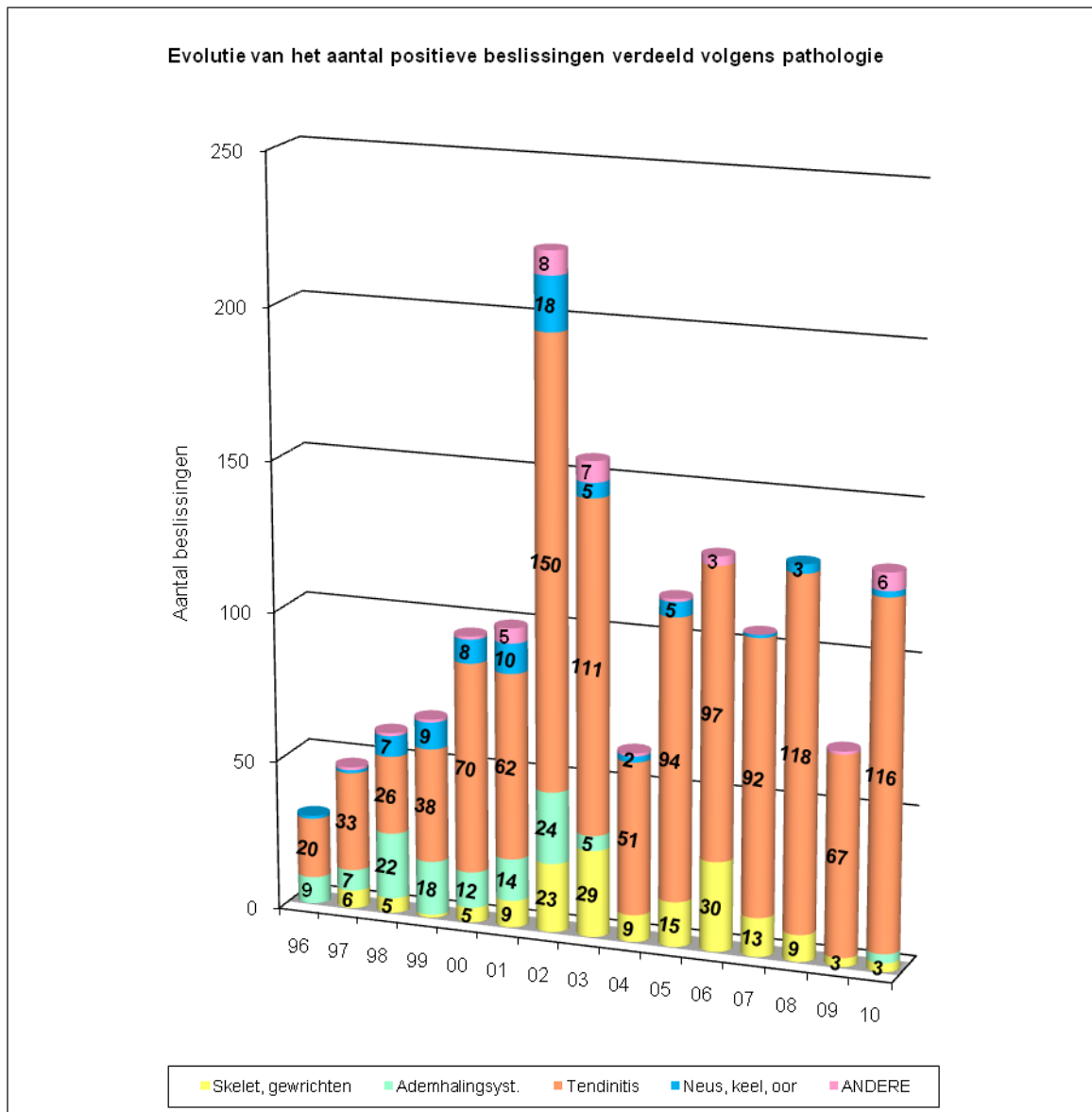
### 1.2.1. Beslissingen ingevolge eerste aanvragen

Verdeling per pathologie en geslacht

PATHOLOGIE	Zonder voorwerp		Niet ontvankelijk		Ongegrond						TOTAAL VERWERP.		
	M	V	M	V	Blootstelling		Aangetast		Andere			TOTAAL	
					M	V	M	V	M	V		M	V
A Hardhorigheid							1				1		1
B Hematopoïetisch systeem							1				1		1
D Huidziekten							1	2			1	2	3
H Virale hepatitis								1			1		1
N Neus-keel-oor pathologie (uitz. doofheid)			1	1			2	1		1	2	2	6
R Ademhalingssysteem					1	2	11	1	3		15	3	18
S Beenderen, gewrichten, discuspathologie			1				460	113	4	5	464	118	583
T Tendinitis		1	15	11			195	117	9	8	204	125	356
V Vasculaire pathologie							2	4		1	2	5	7
X Algemene aantasting (infectieuze nier-, zenuwpathologieën die niet onder andere rubrieken voorkomen)							22	11			22	11	33
<b>TOTAAL</b>		<b>1</b>	<b>17</b>	<b>12</b>	<b>1</b>	<b>2</b>	<b>695</b>	<b>250</b>	<b>16</b>	<b>15</b>	<b>712</b>	<b>267</b>	
<b>TOTAAL M + V</b>	<b>1</b>		<b>29</b>		<b>3</b>		<b>945</b>		<b>31</b>		<b>979</b>		<b>1.009</b>
	<b>Zonder voorwerp</b>		<b>Niet ontvankelijk</b>		<b>Ongegrond</b>								

## Verdeling volgens de pathologie en het geslacht

PATHOLOGIE		Tijdel. Arbeidsong.		Blijvende Arbeidsong.		Curatieve zorgen	
		M	V	M	V	M	V
H	Virale hepatitis	1					
N	Neus-keel-oor pathologie (uitz. doofheid)					2	
R	Ademhalingssysteem	1				2	
S	Beenderen, gewrichten, discuspathologie	2		1			
T	Tendinitis	53	28	10	6	15	4
V	Vasculaire pathologie	1		2		1	
X	Algemene aantasting (infectieuze nier-, zenuwpathologieën die niet onder andere rubrieken voorkomen)					1	
<b>TOTAAL</b>		<b>58</b>	<b>28</b>	<b>13</b>	<b>6</b>	<b>17</b>	<b>8</b>
<b>TOTAAL M + V</b>		<b>86</b>		<b>19</b>		<b>25</b>	
<b>TOTAAL BESLISSINGEN</b>		<b>130</b>					



### 1.2.2. Beslissingen ingevolge herzieningsaanvragen

Tijdens het jaar,

werden **2** beslissingen van herziening voor beenderen, gewrichten en discuspathologie (**S**) betekend;  
(2 vrouwen - blijvende arbeidsongeschiktheid)

werden **8** beslissingen van herziening voor tendinitis (**T**) betekend;  
(7 mannen en 1 vrouw- blijvende arbeidsongeschiktheid)

## 2. PPO-sector (Provinciale en Plaatselijke Overheidsdiensten)

## 2.1. Lijststelsysteem

## 2.1.1. Beslissingen ingevolge eerste aanvragen

## Verdeling volgens de diagnose en het geslacht

Groep	Beroepsziekten veroorzaakt door de volgende chemische agentia	Zonder voorwerp		Niet ontvankelijk		Blootstelling		Ongegrond				TOTAAL		TOTAAL VERWERP.
		M	V	M	V	M	V	Aangetast		Andere		M	V	
								M	V	M	V			
								2		1		2	1	3
1.107	Mangaan of -verbindingen							1				1		1
1.109	Nikkel of -verbindingen									1			1	1
1.119.03	Amidische derivaten van aldehyden							1				1		1
<b>Groep 1.2</b>	<b>Beroepshuidziekten veroorzaakt door stoffen en agentia die niet onder andere posten zijn opgenomen</b>			1				1	2		2	1	4	6
1.202	Huidaandoeningen in het werkmilieu veroorzaakt door stoffen welke niet onder andere posten zijn opgenomen			1				1	2		2	1	4	6
<b>Groep 1.3</b>	<b>Beroepsziekten welke zijn ontstaan door het inademen van stoffen en agentia welke niet onder andere posten zijn opgenomen</b>						1	3	2			3	3	6
9.301.20	Goedaardige aandoeningen van het borstvlies en het pericard veroorzaakt door asbest								1			1		1
1.301.24	Pneumoconiosen veroorzaakt door stof van silicaten						1					1		1
1.303	Aandoeningen van de bronchiën veroorzaakt door stof van harde metalen								1			1		1
1.305.06	Astma op basis van specifieke overgevoeligheid veroorzaakt door stoffen die niet onder andere rubrieken zijn opgenomen							2					2	2
9.310	Larynxkanker veroorzaakt door asbest							1					1	1
<b>Groep 1.4</b>	<b>Infectieziekten en door parasieten verwekte ziekten</b>			2			2	11	4	8	2	6	21	29
1.403.01	Infectieziekten of door parasieten veroorzaakte ziekten die op de mens worden overgezet door dieren of dierlijke overblijfselen			1					3			3		4

		Zonder voorwerp		Niet ontvankelijk		Blootstelling		Ongegrond				TOTAAL VERWERP.		
		M	V	M	V	M	V	Aangetast		Andere			TOTAAL	
								M	V	M	V		M	V
1.404.01	Tuberculose bij leden van het personeel werkzaam op het gebied van de preventieve gezondheidszorg, geneeskundige verzorging, verpleging aan huis, wetenschappelijk onderzoek en andere professionele activiteiten in verzorgingsinstellingen waar een verhoogd infectierisico bestaat					6			1		1		8	8
1.404.02	Virale hepatitis bij leden van het personeel werkzaam op het gebied van de preventieve gezondheidszorg, geneeskundige verzorging, verpleging aan huis, wetenschappelijk onderzoek en andere professionele activiteiten in verzorgingsinstellingen waar een verhoogd infectierisico bestaat							1	1			1	1	2
1.404.03	Andere infectieziekten bij de leden van het personeel dat werkzaam is op het gebied van de preventieve gezondheidszorg, geneeskundige verzorging, verpleging aan huis of laboratoriumwerk en andere professionele activiteiten in verzorgingsinstellingen waar een verhoogd infectierisico bestaat		1			2	5		6		1	2	12	15
<b>Groep 1.6</b>	<b>Door fysische agentia veroorzaakte beroepsziekten</b>	<b>1</b>	<b>3</b>			<b>14</b>	<b>31</b>	<b>55</b>	<b>58</b>	<b>1</b>	<b>10</b>	<b>70</b>	<b>99</b>	<b>173</b>
1.603	Hypoacousie of doofheid ten gevolge van het lawaai					1		9	1			10	1	11
1.605.01	Been- en gewrichtsaandoeningen van de bovenste ledematen veroorzaakt door mechanische trillingen							6				6		6
1.605.01.2	<i>- mechanische trillingen, rugletsels (oude code)</i>							1				1		1
1.605.03	Geobjectiveerd mono- of polyradiculair syndroom in de vorm van ischias, cauda-equina-syndroom of lumbaal spinale-stenose-syndroom					12	11	29	32	1	3	42	46	88
1.606.51	Aantasting van de zenuwfunctie door druk	1	3			1	20	10	25		7	11	52	67
<b>Groep 1.7</b>	<b>Beroepsziekten die niet in een andere categorie kunnen worden ondergebracht</b>								1	1		1	1	2
1.701	Allergische aandoeningen veroorzaakt door natuurlijke latex na tenminste één maand blootstelling aan het beroepsrisico								1				1	1
1.711	Organisch psychosyndroom veroorzaakt door organische oplosmiddelen									1		1		1
	<b>TOTAAL</b>	<b>1</b>	<b>6</b>			<b>17</b>	<b>45</b>	<b>64</b>	<b>69</b>	<b>2</b>	<b>15</b>	<b>83</b>	<b>129</b>	
	<b>TOTAAL M + V</b>	<b>7</b>				<b>62</b>		<b>133</b>		<b>17</b>		<b>212</b>		<b>219</b>
		<b>Zonder voorwerp</b>		<b>Niet ontvankelijk</b>				<b>Ongegrond</b>						

## Verdeling volgens de diagnose en het geslacht

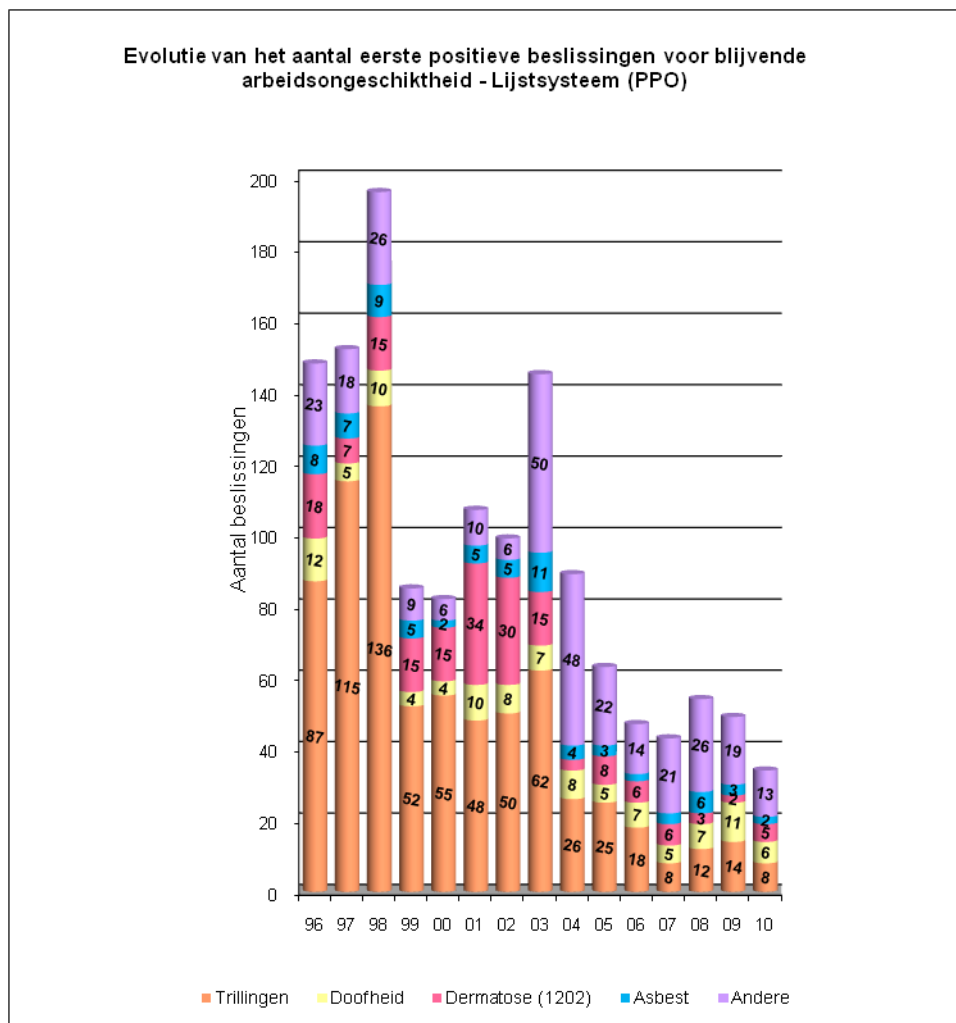
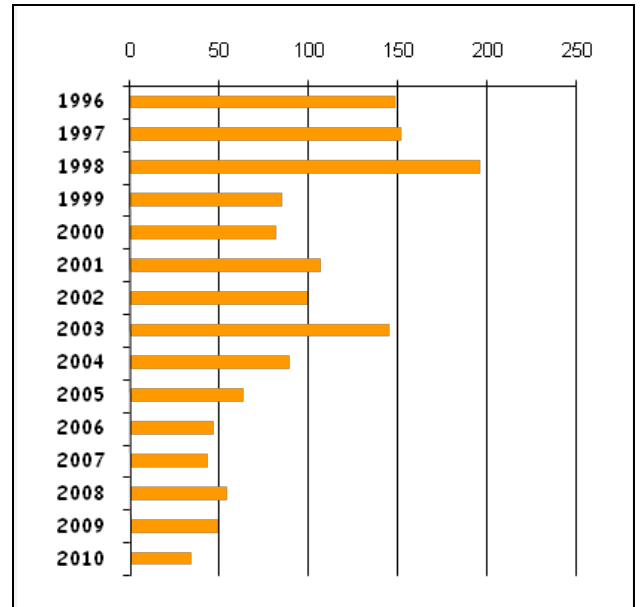
		Tijdel. Arbeidsong.		Blijvende Arbeidsong.		Curatieve zorgen	
		H	F	H	F	H	F
<b>Groep 1.1</b>	<b>Beroepsziekten veroorzaakt door de volgende chemische agentia</b>		1				3
1.109	Nikkel of -verbindingen						2
1.117	Halogeenderivaten van alifatische of alicyclische koolwaterstoffen		1				
1.119.02	Aldehyden						1
<b>Groep 1.2</b>	<b>Beroepshuidziekten veroorzaakt door stoffen en agentia die niet onder andere posten zijn opgenomen</b>		8		5	3	16
1.202	Huidaandoeningen in het werkmilieu veroorzaakt door stoffen welke niet onder andere posten zijn opgenomen		8		5	3	16
<b>Groep 1.3</b>	<b>Beroepsziekten welke zijn ontstaan door het inademen van stoffen en agentia welke niet onder andere posten zijn opgenomen</b>				2		
1.301.21	Asbestose				1		
9.307	Mesothelioom veroorzaakt door asbest				1		
<b>Groep 1.4</b>	<b>Infectieziekten en door parasieten verwekte ziekten</b>		3	5		11	48
1.403.01	Infectieziekten of door parasieten veroorzaakte ziekten die op de mens worden overgezet door dieren of dierlijke overblijfselen		2			2	1
1.404.01	Tuberculose bij leden van het personeel werkzaam op het gebied van de preventieve gezondheidszorg, geneeskundige verzorging, verpleging aan huis, wetenschappelijk onderzoek en andere professionele activiteiten in verzorgingsinstellingen waar een verhoogd infectierisico bestaat			2		8	42
1.404.02	Virale hepatitis bij leden van het personeel werkzaam op het gebied van de preventieve gezondheidszorg, geneeskundige verzorging, verpleging aan huis, wetenschappelijk onderzoek en andere professionele activiteiten in verzorgingsinstellingen waar een verhoogd infectierisico bestaat					1	

		Tijdel. Arbeidsong.		Blijvende Arbeidsong.		Curatieve zorgen				
		H	F	H	F	H	F			
1.404.03	Andere infectieziekten bij de leden van het personeel dat werkzaam is op het gebied van de preventieve gezondheidszorg, geneeskundige verzorging, verpleging aan huis of laboratoriumwerk en andere professionele activiteiten in verzorgingsinstellingen waar een verhoogd infectierisico bestaat		1	3				5		
<b>Groep 1.6</b>	<b>Door fysische agentia veroorzaakte beroepsziekten</b>		<b>7</b>	<b>27</b>		<b>16</b>		<b>4</b>	<b>1</b>	
1.601	Ziekten veroorzaakt door ioniserende stralingen								1	
1.603	Hypocousie of doofheid ten gevolge van het lawaai					6				
1.605.01	Been- en gewrichtsaandoeningen van de bovenste ledematen veroorzaakt door mechanische trillingen					8				
1.605.01.3	<i>- mechanische trillingen, bovenste ledematen + rugletsels (oude code)</i>									
1.605.03	Geobjectiveerd mono- of polyradiculair syndroom in de vorm van ischias, cauda-equina-syndroom of lumbaal spinale-stenose-syndroom					2				
1.606.51	Aantasting van de zenuwfunctie door druk		7	27				4		
<b>Groep 1.7</b>	<b>Beroepsziekten die niet in een andere categorie kunnen worden ondergebracht</b>					<b>1</b>	<b>10</b>		<b>2</b>	
1.701	Allergische aandoeningen veroorzaakt door natuurlijke latex na tenminste één maand blootstelling aan het beroepsrisico						10		2	
1.711	Organisch psychosyndroom veroorzaakt door organische oplosmiddelen					1				
	<b>TOTAAL</b>		<b>10</b>	<b>41</b>		<b>19</b>	<b>15</b>		<b>18</b>	<b>70</b>
	<b>TOTAAL M + V</b>		<b>51</b>			<b>34</b>			<b>88</b>	
	<b>TOTAAL BESLISSINGEN</b>					<b>173</b>				



Evolutie van het aantal beslissingen tot toekenning van blijvende arbeidsongeschiktheid

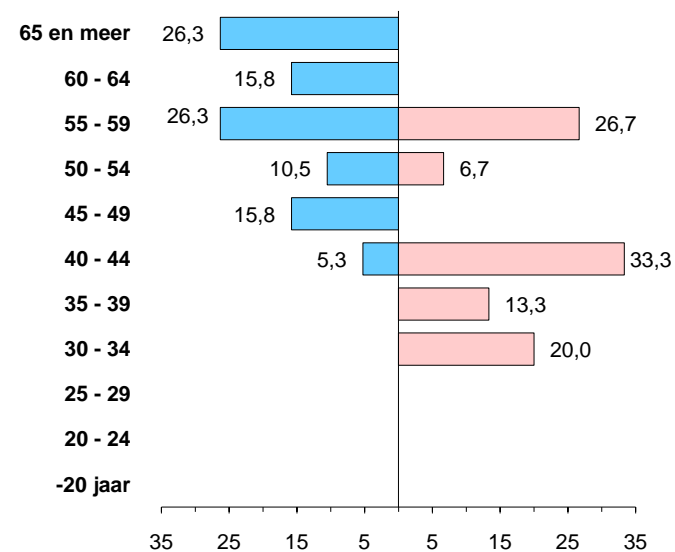
Jaar	Aantal
1996	148
1997	152
1998	196
1999	85
2000	82
2001	107
2002	99
2003	145
2004	89
2005	63
2006	47
2007	43
2008	54
2009	49
2010	34



Verdeling van de beslissingen voor blijvende arbeidsongeschiktheid volgens de leeftijd en het geslacht

LEEFTIJD	MANNEN	VROUWEN	TOTAAL
-20 jaar			
20 - 24			
25 - 29			
30 - 34		3	3
35 - 39		2	2
40 - 44	1	5	6
45 - 49	3		3
50 - 54	2	1	3
55 - 59	5	4	9
60 - 64	3		3
65 en meer	5		5
<b>TOTAAL</b>	<b>19</b>	<b>15</b>	<b>34</b>
<b>Gemiddelde leeftijd</b>	<b>60</b>	<b>44</b>	<b>53</b>

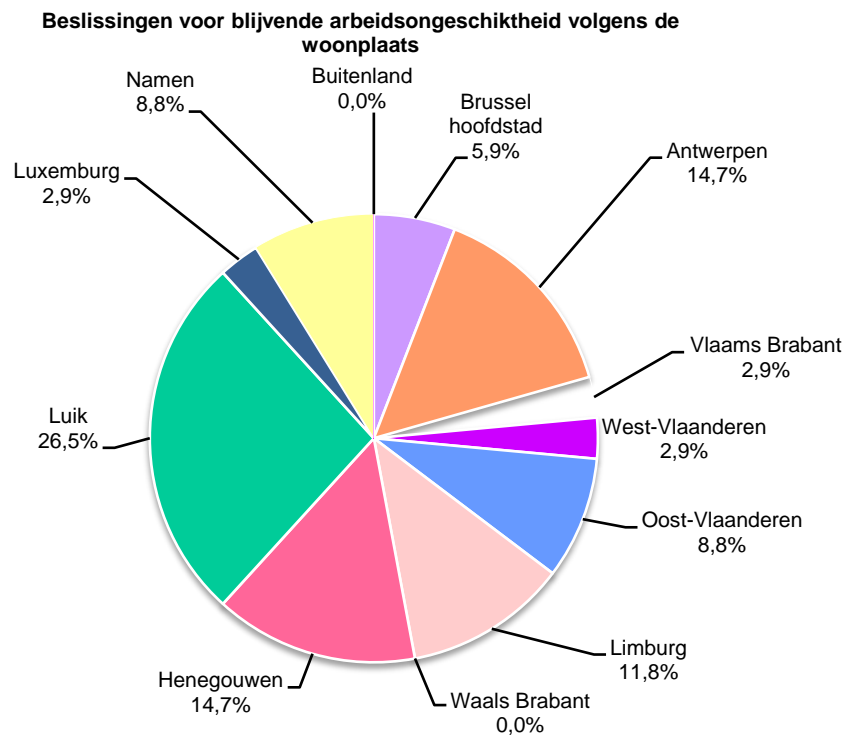
Vergelijking van de frequenties (%) per leeftijdsklasse



Verdeling van het aantal positieve beslissingen voor blijvende arbeidsongeschiktheid volgens de woonplaats van de betrokkene

Provincies en arrondissementen	Aantal	%
<b>Provincie Antwerpen</b>	<b>5</b>	<b>14,7</b>
Antwerpen	3	60,0
Mechelen	1	20,0
Turnhout	1	20,0
<b>Brussel-Hoofdstad</b>	<b>2</b>	<b>5,9</b>
<b>Provincie Vlaams-Brabant</b>	<b>1</b>	<b>2,9</b>
Halle-Vilvoorde		
Leuven	1	20,0
<b>Provincie Waals-Brabant</b>		
Nijvel		
<b>Provincie West-Vlaanderen</b>	<b>1</b>	<b>2,9</b>
Brugge		
Diksmuide		
Ieper		
Kortrijk		
Oostende		
Roeselare	1	100,0
Tielt		
Veurne		
<b>Provincie Oost-Vlaanderen</b>	<b>3</b>	<b>8,8</b>
Aalst		
Oudenaarde		
Dendermonde	1	33,3
Eeklo	1	33,3
Gent	1	33,3
St.-Niklaas		
<b>Provincie Henegouwen</b>	<b>5</b>	<b>14,7</b>
Ath		
Charleroi	3	60,0
Bergen		
Moeskroen		
Zennik		
Thuin	1	20,0
Doornik	1	20,0
<b>Provincie Luik</b>	<b>9</b>	<b>26,5</b>
Hoei		
Luik	4	44,4
Verviers*	4	44,4
Borgworm	1	11,1

<b>Provincie Limburg</b>	<b>4</b>	<b>11,8</b>
Hasselt	2	50,0
Maaseik	2	50,0
Tongeren		
<b>Provincie Luxemburg</b>	<b>1</b>	<b>2,9</b>
Aarlen		
Bastenaken		
Marche-en-Famenne		
Neufchâteau	1	100,0
Virton		
<b>Provincie Namen</b>	<b>3</b>	<b>8,8</b>
Dinant	1	33,3
Namen	1	33,3
Philippeville	1	33,3
<b>Totaal België</b>	<b>34</b>	<b>100,0</b>
Vlaanderen	14	41,2
Wallonië	18	52,9
Brussel-Hoofdstad	2	5,9
<b>Buitenland</b>		
<b>TOTAAL</b>	<b>34</b>	
<b>* Waarin Duitstalige gemeenten :</b>	<b>1</b>	<b>2,9</b>



## 2.1.2. Beslissingen ingevolge herzieningsaanvragen

Verdeling volgens de diagnose en het geslacht

		Blijvende Arbeidsong.	
		M	V
<b>Groep 1.2</b>	<b>Beroepshuidziekten veroorzaakt door stoffen en agentia die niet onder andere posten zijn opgenomen</b>		<b>1</b>
	Huidaandoeningen en huidkanker veroorzaakt door :		
1.202	Huidaandoeningen in het werkmilieu veroorzaakt door stoffen welke niet onder andere posten zijn opgenomen		1
<b>Groep 1.6</b>	<b>Door fysieke agentia veroorzaakte beroepsziekten</b>	<b>7</b>	
1.603	Hypoacusie of doofheid ten gevolge van het lawaai	3	
1.605.01	Been- en gewrichtsaandoeningen van de bovenste ledematen veroorzaakt door mechanische trillingen	1	
1.605.01.3	<i>- mechanische trillingen, bovenste ledematen + rugletsels (oude code)</i>	1	
1.605.03	Geobjectiveerd mono- of polyradiculair syndroom in de vorm van ischias, cauda-equina-syndroom of lumbaal spinale-stenose-syndroom	2	
<b>TOTAAL</b>		<b>7</b>	<b>1</b>
<b>TOTAAL M + V</b>		<b>8</b>	

## 2.2. Open systeem

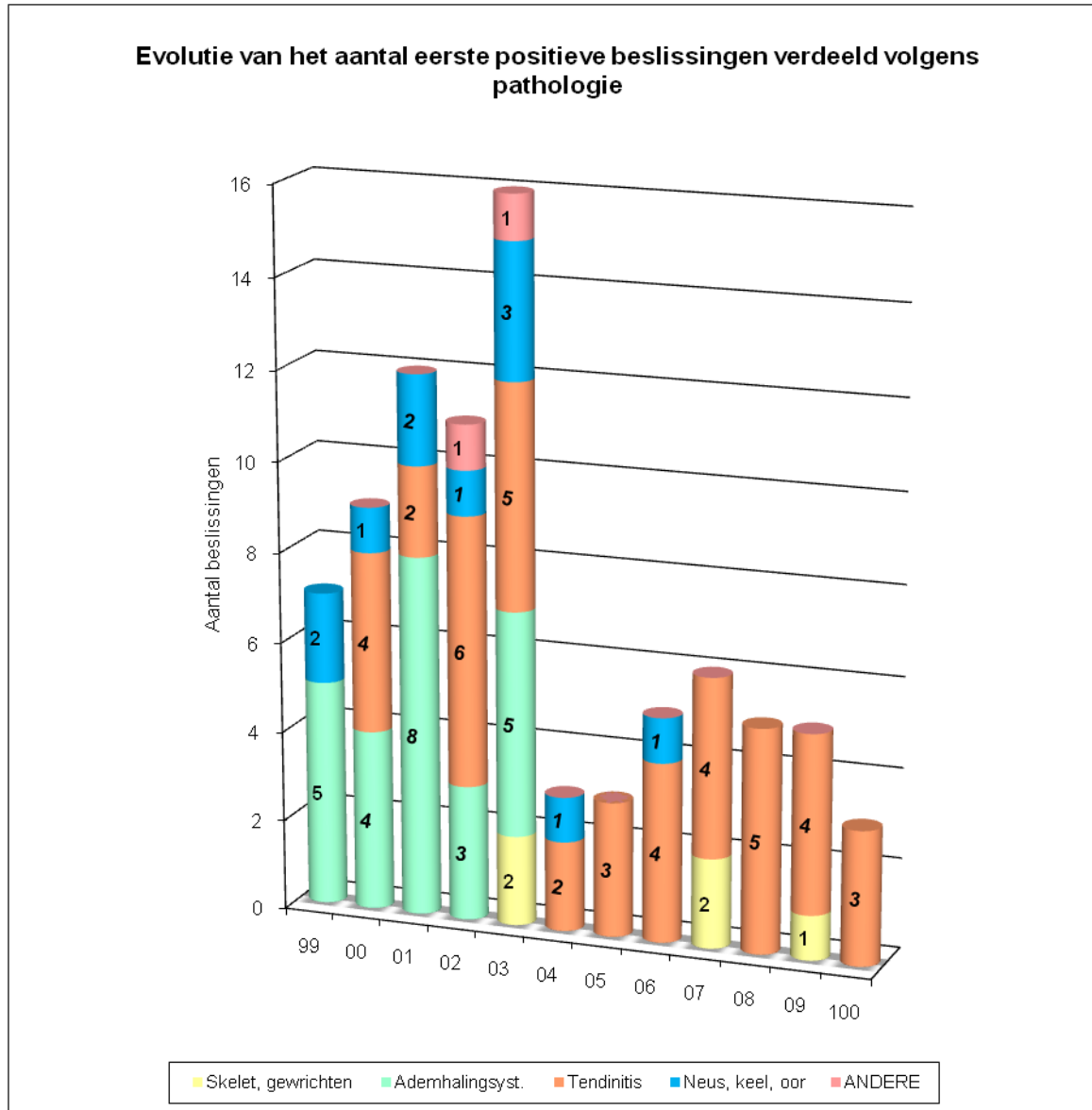
### 2.2.1. Beslissingen ingevolge eerste aanvragen

Verdeling volgens de pathologie en het geslacht

PATHOLOGIE	Zonder voorwerp		Niet ontvankelijk		Blootstelling		Ongegrond				TOTAAL VERWERP.		
	M	V	M	V	M	V	Aangetast		Andere			TOTAAL	
							M	V	M	V		M	V
C Carpal tunnel							1				1		1
N Neus-keel-oor pathologie (uitz. doofheid)							2				2		2
S Beenderen, gewrichten, discuspathologie							17	13			17	13	30
T Tendinitis			1	1			11	30	1		11	31	44
X Algemene aantasting (infectieuze nier-, zenuwpathologieën die niet onder andere rubrieken voorkomen)		1					1	2			1	2	4
Y Oogpathologie								1			1		1
<b>TOTAAL</b>		<b>1</b>	<b>1</b>	<b>1</b>			<b>32</b>	<b>46</b>	<b>1</b>		<b>32</b>	<b>47</b>	
<b>TOTAAL M + V</b>	<b>1</b>		<b>2</b>				<b>78</b>		<b>1</b>		<b>79</b>		<b>82</b>
	<b>Zonder voorwerp</b>		<b>Niet ontvankelijk</b>				<b>Ongegrond</b>						

### Eerste positieve beslissingen, verdeling volgens de pathologie en het geslacht

Tijdens het jaar werden **3** positieve beslissingen betekend betreffende tendinitis (T):  
 2 tijdelijke arbeidsongeschiktheden (2 vrouwen)  
 1 curatieve zorgen (1 man)



2.2.2. Tijdens het jaar werd **1** beslissing van herziening betekend betreffende tendinitis (T) (1 vrouw).

### 3. PRIVE § PPO-sector : eerste beslissingen volgens een eerste aanvraag

#### 3.1. Lijststelsel

Verdeling per diagnose en geslacht

Groep	1.1	Beroepsziekten veroorzaakt door de volgende chemische agentia	Tijdel. Arbeidsong.		Blijvende Arbeidsong.		Curatieve zorgen	
			H	F	H	F	H	F
			2	3	17	3	12	9
1.101		Arsenicum of -verbindingen					1	
1.103.06		Isocyanaten			4	1		
1.104		Cadmium of -verbindingen			2		1	
1.105		Chroom of -verbindingen			3		6	1
1.109		Nikkel of -verbindingen		1	1		2	7
1.111		Lood of -verbindingen	1				1	
1.112.01		Zwaveloxiden			1			
1.112.02		Zwavelzuur			1			
1.117		Halogeenderivaten van alifatische of alicyclische koolwaterstoffen		1				
1.119.02		Aldehyden				1		1
1.121.01		Benzeen	1		2			
1.121.05		Andere gecondenseerde polycyclische aromatische koolwaterstoffen			1			
1.124.01		Aromatische aminen of aromatische hydrazinen		1	1	1		
1.130		Zink en -verbindingen			1			
1.132		Platina en -verbindingen					1	
<b>Groep</b>	<b>1.2</b>	<b>Beroepshuidziekten veroorzaakt door stoffen en agentia die niet onder andere posten zijn opgenomen</b>	<b>22</b>	<b>38</b>	<b>15</b>	<b>20</b>	<b>35</b>	<b>85</b>
1.201.06		Huidaandoeningen en huidkanker veroorzaakt door : minerale oliën					1	
1.202		Huidaandoeningen in het werkmilieu veroorzaakt door stoffen welke niet onder andere posten zijn opgenomen	22	38	15	20	34	85
<b>Groep</b>	<b>1.3</b>	<b>Beroepsziekten welke zijn ontstaan door het inademen van stoffen en agentia welke niet onder andere posten zijn opgenomen</b>	<b>7</b>		<b>297</b>	<b>12</b>	<b>1</b>	<b>1</b>
1.301.11		Silicose			67			
1.301.12		Silicose met longtuberculose			2			
9.301.20		Goedaardige aandoeningen van het borstvlies en het pericard veroorzaakt door asbest			29	1		
1.301.21		Asbestose			13			
1.301.24		Pneumoconiosen veroorzaakt door stof van silicaten			2			
1.302		Aandoeningen van de bronchiën en de longen veroorzaakt door stof of rook van aluminium of -verbindingen			1			
1.305.02		Farinosis	1		16	4	1	
1.305.03.01		Allergische ademhalingsstoornissen in het werkmilieu veroorzaakt door hout			1			
1.305.04		Allergische ademhalingsstoornissen in het werkmilieu veroorzaakt door proteolytische enzymen			2			
1.305.05.01		Extrinsieke allergische alveolitis	1		1			
1.305.05.02		Siderose			2			



		Tijdel. Arbeidsong.		Blijvende Arbeidsong.		Curatieve zorgen	
		H	F	H	F	H	F
1.305.06	Astma op basis van specifieke overgevoeligheid veroorzaakt door stoffen die niet onder andere rubrieken zijn opgenomen	2		17	4		1
2.306.01	Kankerachtige aandoeningen van de bovenste luchtwegen veroorzaakt door hout	2		15			
2.306.02	Longziekten veroorzaakt door het inademen van stof van katoen, vlas, hennep, jute, sisal en bagasse			1			
9.307	Mesotheliom veroorzaakt door asbest			84	3		
9.308	Longkanker veroorzaakt door asbest	1		41			
9.310	Larynxkanker veroorzaakt door asbest			3			
<b>Groep 1.4</b>	<b>Infectieziekten en door parasieten verwekte ziekten</b>	<b>8</b>	<b>27</b>			<b>30</b>	<b>164</b>
1.402.01	Malaria						2
1.403.01	Infectieziekten of door parasieten veroorzaakte ziekten die op de mens worden overgezet door dieren of dierlijke overblijfselen	3	1			5	1
1.403.03	Hepatitis A van het personeel blootgesteld aan contact met afvalwater dat door fecaliën bezoedeld is	1					
1.404.01	Tuberculose bij leden van het personeel werkzaam op het gebied van de preventieve gezondheidszorg, geneeskundige verzorging, verpleging aan huis, wetenschappelijk onderzoek en andere professionele activiteiten in verzorgingsinstellingen waar een verhoogd infectierisico bestaat	2	5			21	139
1.404.02	Virale hepatitis bij leden van het personeel werkzaam op het gebied van de preventieve gezondheidszorg, geneeskundige verzorging, verpleging aan huis, wetenschappelijk onderzoek en andere professionele activiteiten in verzorgingsinstellingen waar een verhoogd infectierisico bestaat	1	7			2	4
1.404.03	Andere infectieziekten bij de leden van het personeel dat werkzaam is op het gebied van de preventieve gezondheidszorg, geneeskundige verzorging, verpleging aan huis of laboratoriumwerk en andere professionele activiteiten in verzorgingsinstellingen waar een verhoogd infectierisico bestaat	1	14			2	18
<b>Groep 1.6</b>	<b>Door fysische agentia veroorzaakte beroepsziekten</b>	<b>161</b>	<b>146</b>	<b>512</b>	<b>20</b>	<b>42</b>	<b>12</b>
1.601	Ziekten veroorzaakt door ioniserende stralingen						1
1.602	Staar veroorzaakt door warmtestralen					1	
1.603	Hypoaousie of doofheid ten gevolge van het lawaai			302	10		
1.605.01	Been- en gewrichtsaandoeningen van de bovenste ledematen veroorzaakt door mechanische trillingen	3		133	1		
1.605.02	Angioneurotische ziekten veroorzaakt door mechanische trillingen	3		2			
1.605.03	Geobjectiveerd mono- of polyradiculaair syndroom in de vorm van ischias, cauda-equina-syndroom of lumbaal spinale-stenose-syndroom	30	7	69	9	2	
1.606.11	Aandoeningen van de periarticulaire slijmbeurzen als gevolg van druk, onderhuidse cellulitis	16		1		4	

1.606.21	Aandoeningen door overmatige inspanning van peesscheden, van het weefsel van peesscheden en van inplantingen van spieren en pezen bij de schouwspelartiesten	2		2		2	
		Tijdel. Arbeidsong.		Blijvende Arbeidsong.		Curatieve zorgen	
		H	F	H	F	H	F
1.606.51	Zenuwverlamming door druk	107	139	3		35	9
<b>Groep 1.7</b>	<b>Beroepsziekten die niet in een andere categorie kunnen worden ondergebracht</b>	<b>2</b>	<b>3</b>	<b>3</b>	<b>33</b>	<b>3</b>	
1.701	Allergische aandoeningen veroorzaakt door natuurlijke latex na tenminste één maand blootstelling aan het beroepsrisico		3	1	33		3
1.711	Organisch psychosyndroom veroorzaakt door organische oplosmiddelen	2		2			
	<b>TOTAAL</b>	<b>202</b>	<b>217</b>	<b>844</b>	<b>88</b>	<b>120</b>	<b>274</b>
	<b>TOTAAL M + V</b>	<b>419</b>		<b>932</b>		<b>394</b>	
	<b>TOTAAL BESLISSINGEN</b>	<b>1.745</b>					

### 3.2. Opensysteem

Verdeling per pathologie en geslacht

PATHOLOGIE		Tijdel. Arbeidsong.		Blijvende Arbeidsong.		Curatieve zorgen	
		M	V	M	V	M	V
H	Virale hepatitis	1					
N	Neus-keel-oor pathologie (uitz. doofheid)					2	
R	Ademhalingssysteem	1				2	
S	Beenderen, gewrichten, discuspathologie	2		1			
T	Tendinitis	53	30	10	6	16	4
V	Vasculaire pathologie	1		2		1	
X	Algemene aantasting (infectieuze nier-, zenuwpathologieën die niet onder andere rubrieken voorkomen)					1	
<b>TOTAAL</b>		<b>58</b>	<b>30</b>	<b>13</b>	<b>6</b>	<b>18</b>	<b>8</b>
<b>TOTAAL M + V</b>		<b>88</b>		<b>19</b>		<b>26</b>	
<b>TOTAAL BESLISSINGEN</b>		<b>133</b>					

### III. DE AANVRAGEN INGEDIEND INGEVOLGE HET OVERLIJDEN

## 1. PRIVESECTOR

### 1.1. Lijststelsysteem

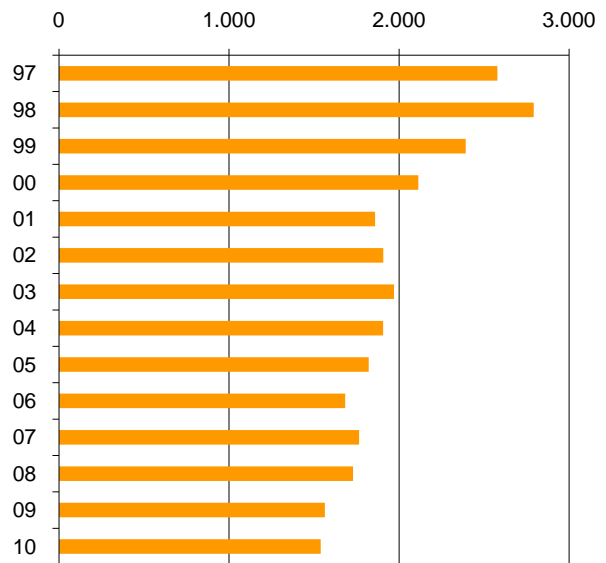
Verdeling volgens de diagnose en het geslacht van de overledenen

			Mannen	Vrouwen	Totaal
<b>Groep</b>	<b>1.1</b>	<b>Beroepsziekten veroorzaakt door de volgende chemische agentia</b>	<b>79</b>	<b>7</b>	<b>86</b>
1.101		Arsenicum of -verbindingen	4		4
1.103.06		Cyanogeenverbindingen	7		7
1.103.05		Isocyanaten	1		1
1.104		Cadmium of -verbindingen	1		1
1.105		Chroom of -verbindingen	19	2	21
1.108.02		Stikstofoxiden	4		4
1.109		Nikkel of -verbindingen	1	1	2
1.111		Lood of -verbindingen	11		11
1.112.01		Zwaveloxiden	2		2
1.112.02		Zwavelzuur	1		1
1.115.01		Chloor		1	1
1.116		Alifatische of alicyclische koolwaterstoffen die bestanddelen zijn van petroleumether en benzine		2	2
1.117		Halogeenderivaten van alifatische of alicyclische koolwaterstoffen	1		1
1.118.01		Alcoholen	1		1
1.118.03		Glycolen	1		1
1.118.09		Organische esters	1		1
1.119.01		Organische zuren	2		2
1.119.02		Aldehyden	1		1
1.119.021		Methanal (formaldehyde)	1		1
1.121.01		Benzeen	8	1	9
1.121.02		Homologen van benzeen	2		2
1.121.05		Andere gecondenseerde polycyclische aromatische koolwaterstoffen	5		5
1.123.01		Fenolen of homologen	1		1
1.124.01		Aromatische aminen of aromatische hydrazinen	2		2
9.102		Kobalt of verbindingen van kobalt	2		2
<b>Groep</b>	<b>1.2</b>	<b>Beroepshuidziekten veroorzaakt door stoffen en agentia die niet onder andere posten zijn opgenomen</b>	<b>28</b>	<b>12</b>	<b>40</b>
1.201.02		Huidaandoeningen en huidkanker veroorzaakt door : teer	1		1
1.201.06		minerale oliën		1	1
1.202		Huidaandoeningen in het werkmilieu veroorzaakt door stoffen welke niet onder andere posten zijn opgenomen	27	11	38
<b>Groep</b>	<b>1.3</b>	<b>Beroepsziekten welke zijn ontstaan door het inademen van stoffen en agentia welke niet onder andere posten zijn opgenomen</b>	<b>1.362</b>	<b>33</b>	<b>1.395</b>
1.301.11		Silicose	1.001	3	1.004
1.301.12		Silicose met longtuberculose	1		1
9.301.20		Goedaardige aandoeningen van het borstvlies en het pericard veroorzaakt door asbest	31		31
1.301.21		Asbestose	69	4	73
1.301.23		Asbestose met longkanker	1		1

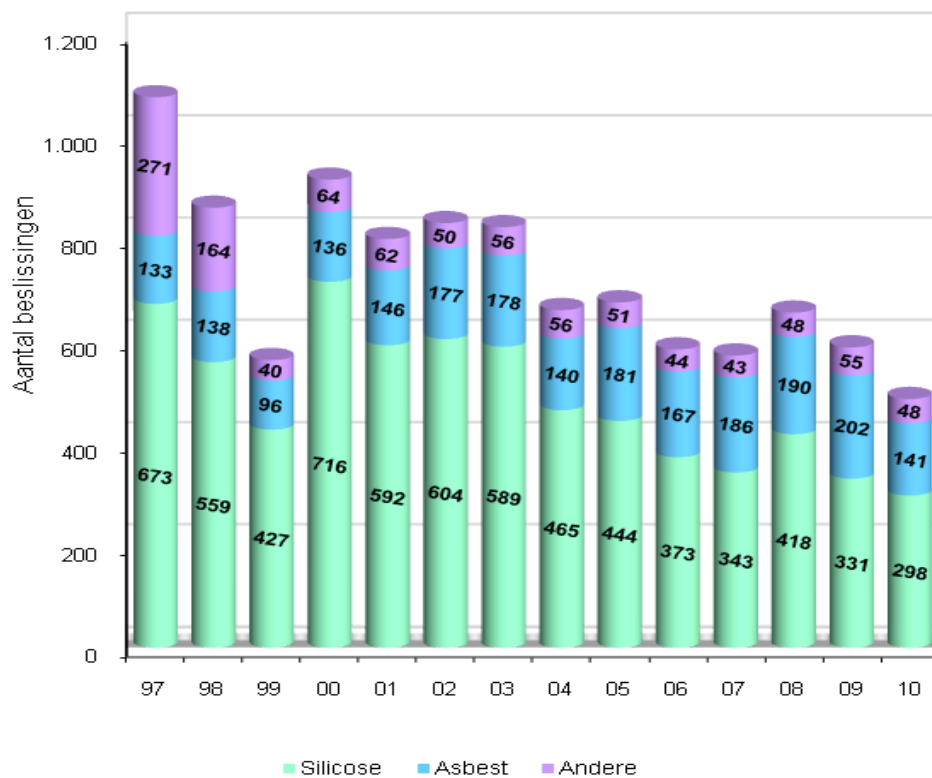
		Mannen	Vrouwen	Totaal
1.301.24	Pneumoconiosen veroorzaakt door stof van silicaten	1		1
1.302	Aandoeningen van de bronchiën en de longen veroorzaakt door stof of rook van aluminium of -verbindingen	2		2
1.303	Aandoeningen van de bronchiën veroorzaakt door stof van harde metalen	2		2
1.305.01	Allergische ademhalingsstoornissen in het werkmilieu veroorzaakt door de houtsoorten teak en kamballa	3		3
1.305.02	Farinosis	20	1	21
1.305.03.01	Allergische ademhalingsstoornissen in het werkmilieu veroorzaakt door hout	2		2
1.305.03.02	Allergische ademhalingsstoornissen in het werkmilieu door antibiotica	1		1
1.305.04	Allergische ademhalingsstoornissen in het werkmilieu veroorzaakt door proteolytische enzymen	1		1
1.305.05.01	Extrinsieke allergische alveolitis	1		1
2.306.01	Kankerachtige aandoeningen van de bovenste luchtwegen veroorzaakt door hout	13		13
2.306.02	Longziekten veroorzaakt door het inademen van stof van katoen, vlas, hennep, jute, sisal en bagasse	16	5	21
9.307	Mesothelioom veroorzaakt door asbest	133	18	151
9.308	Longkanker veroorzaakt door asbest	63	2	65
9.310	Larynxkanker veroorzaakt door asbest	1		1
<b>Groep 1.4</b>	<b>Infectieziekten en door parasieten verwekte ziekten</b>	<b>3</b>	<b>7</b>	<b>10</b>
1.404.01	Tuberculose bij leden van het personeel werkzaam op het gebied van de preventieve gezondheidszorg, geneeskundige verzorging, verpleging aan huis, wetenschappelijk onderzoek en andere professionele activiteiten in verzorgingsinstellingen waar een verhoogd infectierisico bestaat	3	3	6
1.404.02	Virale hepatitis bij leden van het personeel werkzaam op het gebied van de preventieve gezondheidszorg, geneeskundige verzorging, verpleging aan huis, wetenschappelijk onderzoek en andere professionele activiteiten in verzorgingsinstellingen waar een verhoogd infectierisico bestaat		2	2
1.404.03	Andere infectieziekten bij de leden van het personeel dat werkzaam is op het gebied van de preventieve gezondheidszorg, geneeskundige verzorging, verpleging aan huis of laboratoriumwerk en andere professionele activiteiten in verzorgingsinstellingen waar een verhoogd infectierisico bestaat		2	2
<b>Groep 1.6</b>	<b>Door fysische agentia veroorzaakte beroepsziekten</b>	<b>6</b>	<b>1</b>	<b>7</b>
1.601	Ziekten veroorzaakt door ioniserende stralingen	3	1	4
1.603	Hypoacousie of doofheid ten gevolge van het lawaai	1		1
1.605.01.1	<i>- mechanische trillingen, bovenste ledematen (oude code)</i>	1		1
1.605.03	Geobjectiveerd mono- of polyradiculair syndroom in de vorm van ischias, cauda-equina-syndroom of lumbaal spinale-stenose-syndroom : - ten gevolge van degeneratieve discushernia veroorzaakt door het tillen van zware lasten of door mechanische trillingen die via het zitvlak op het lichaam worden overgedragen, op voorwaarde dat het radiculair syndroom zich voordoet tijdens de blootstelling aan het beroepsrisico of uiterlijk 1 jaar na het beëindigen ervan, of - ten gevolge van voortijdige degeneratieve spondylose spondylarthrose op het niveau L4-L5 of L5-S1, veroorzaakt door het tillen van zware lasten of door mechanische trillingen die via het zitvlak op het lichaam worden overgedragen	1		1
<b>Groep 1.7</b>	<b>Beroepsziekten die niet in een andere categorie kunnen worden ondergebracht</b>		<b>1</b>	<b>1</b>
1.701	Allergische aandoeningen veroorzaakt door natuurlijke latex na tenminste één maand blootstelling aan het beroepsrisico		1	1
<b>ALGEMEEN TOTAAL</b>		<b>1.478</b>	<b>61</b>	<b>1.539</b>

**Evolutie van het aantal ingediende aanvragen**

Jaar	Aantal
97	2.578
98	2.792
99	2.392
00	2.113
01	1.859
02	1.907
03	1.970
04	1.906
05	1.821
06	1.683
07	1.765
08	1.729
09	1.564
10	1.539



**Evolutie van het aantal overlijdens verdeeld volgens de diagnose**

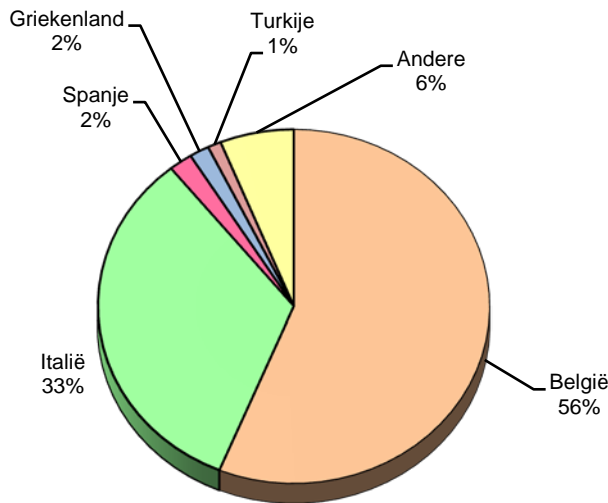


**Verdeling volgens de nationaliteit van de overledenen**

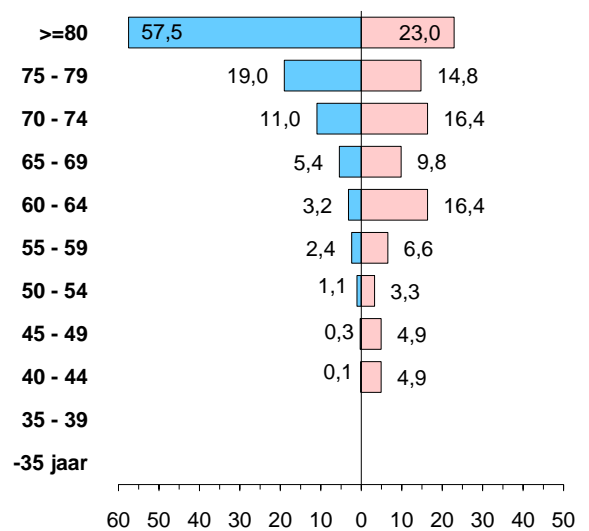
Nationaliteit	Aantal
Duitsland	16
Spanje	30
Frankrijk	11
Groot-Brittannië	1
Griekenland	25
Polen	5
Portugal	2
San Marino	1
Zwitserland	1
Italië	508
Nederland	10
België	865
Turkije	17
Algerije	16
Marokko	14
Canada	3
U.S.A.	1
Vluchtelingen, andere...	13
<b>ALGEMEEN TOTAAL</b>	<b>1.539</b>

**Verdeling volgens de leeftijd en het geslacht van de overledenen**

LEEFTIJD	MANNEN	VROUWEN	TOTAAL
-35 jaar	1		1
35 - 39			
40 - 44	2	3	5
45 - 49	4	3	7
50 - 54	16	2	18
55 - 59	35	4	39
60 - 64	47	10	57
65 - 69	80	6	86
70 - 74	162	10	172
75 - 79	281	9	290
>=80	850	14	864
<b>TOTAAL</b>	<b>1.478</b>	<b>61</b>	<b>1.539</b>
<b>Gemiddelde leeftijd</b>	<b>79</b>	<b>69</b>	<b>79</b>



Vergelijking van de frequenties (%) per leeftijdsklasse



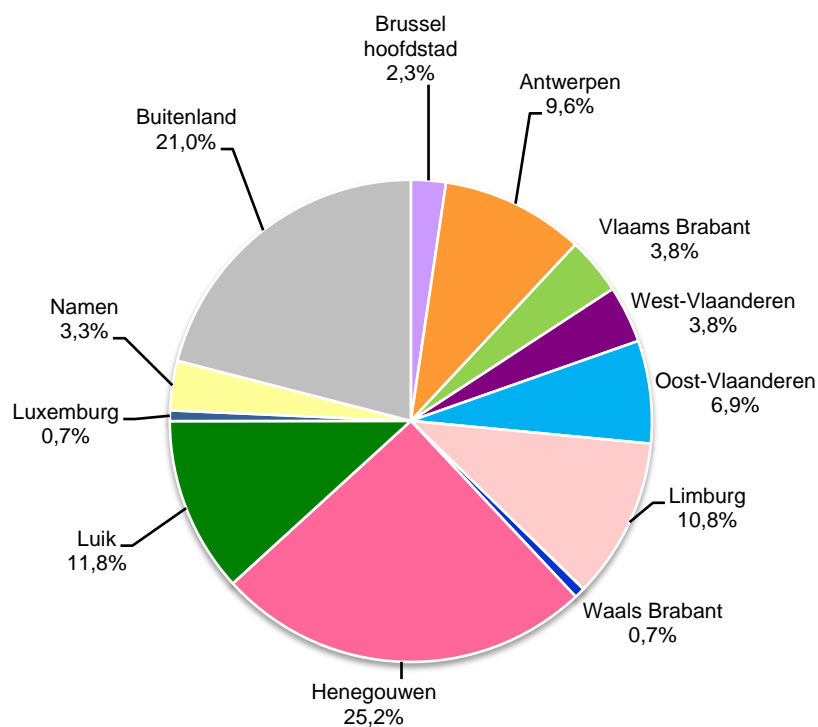
## Verdeling volgens de woonplaats van de overledenen

Provincies en arrondissementen	Aantal	%
<b>Provincie Antwerpen</b>	<b>148</b>	<b>9,6</b>
Antwerpen	68	45,9
Mechelen	38	25,7
Turnhout	42	28,4
<b>Brussel-Hoofdstad</b>	<b>36</b>	<b>2,3</b>
<b>Provincie Vlaams-Brabant</b>	<b>59</b>	<b>3,8</b>
Halle-Vilvoorde	29	49,2
Leuven	30	50,8
<b>Provincie Waals-Brabant</b>	<b>11</b>	<b>0,7</b>
Nijvel	11	100,0
<b>Provincie West-Vlaanderen</b>	<b>59</b>	<b>3,8</b>
Brugge	16	27,1
Diksmuide	3	5,1
Ieper	4	6,8
Kortrijk	18	30,5
Oostende	4	6,8
Roeselare	9	15,3
Tielt	4	6,8
Veurne	1	1,7
<b>Provincie Oost-Vlaanderen</b>	<b>106</b>	<b>6,9</b>
Aalst	17	16,0
Oudenaarde	12	11,3
Dendermonde	16	15,1
Eeklo	5	4,7
Gent	27	25,5
St.-Niklaas	29	27,4
<b>Provincie Henegouwen</b>	<b>388</b>	<b>25,2</b>
Ath	15	3,9
Charleroi	138	35,6
Bergen	109	28,1
Moeskroen	6	1,5
Zennik	51	13,1
Thuin	58	14,9
Doornik	11	2,8
<b>Provincie Luik</b>	<b>181</b>	<b>11,8</b>
Hoei	7	3,9
Luik	148	81,8
Verviers*	23	12,7
Borgworm	3	1,7



<b>Provincie Limburg</b>	<b>166</b>	<b>10,8</b>
Hasselt	100	60,2
Maaseik	39	23,5
Tongeren	27	16,3
<b>Provincie Luxemburg</b>	<b>11</b>	<b>0,7</b>
Aarlen	2	18,2
Bastenaken	4	36,4
Marche-en-Famenne	1	9,1
Neufchâteau	1	9,1
Virton	3	27,3
<b>Provincie Namen</b>	<b>51</b>	<b>3,3</b>
Dinant	7	13,7
Namen	36	70,6
Philippeville	8	15,7
<b>Totaal België</b>	<b>1.216</b>	<b>79,0</b>
Vlaanderen	538	44,2
Wallonië	642	52,8
Brussel-Hoofdstad	36	3,0
<b>Buitenland</b>	<b>323</b>	<b>21,0</b>
<b>TOTAAL</b>	<b>1.539</b>	
* Waarin Duitstalige gemeenten :	4	0,3

Aanvragen volgens de woonplaats van het slachtoffer



## 1.2. Open systeem

6 aanvragen voor overlijden :

5 mannen ingevolge pathologie N (Neus-keel-oor pathologie, uitz. doofheid),

1 man ingevolge pathologie X (Algemene aantasting : infectieuze nier-, zenuwpathologieën die niet onder andere rubrieken voorkomen)

## 2. PPO-sector (Provinciale en Plaatselijke Overheidsdiensten)

In het lijststelsel

1 aanvraag werd ingediend voor het overlijden van een man ten gevolge van asbestose (1.301.21)

2 aanvragen werden ingediend voor het overlijden van een man en van een vrouw ten gevolge van huidandoeningen in het werkmilieu veroorzaakt door stoffen welke niet onder andere posten werden opgenomen (1.202)

1 aanvraag werd ingediend voor het overlijden van een vrouw ten gevolge van virale hepatitis bij leden van het personeel werkzaam op het gebied van de preventieve gezondheidszorg, geneeskundige verzorging, verpleging aan huis, wetenschappelijk onderzoek en andere professionele activiteiten in verzorgingsinstellingen waar een verhoogd infectierisico bestaat (1.404.02)

In het open systeem

Er werd **geen** enkele aanvraag ingediend ingevolge het overlijden.

## IV. DE BESLISSINGEN INGEVOLGE HET OVERLIJDEN

## 1. PRIVESECTOR

## 1.1. Lijststelsysteem

Verdeling volgens de diagnose en het geslacht van de overledenen

Groep	Beroepsziekten veroorzaakt door de volgende chemische agentia	Zonder voorwerp		Niet ontvankelijk		Ongegrond				TOTAAL VERWERP.		
		M	V	M	V	Administratief		Medisch			TOTAAL	
						M	V	M	V			M
		5	1					31	3	31	3	40
1.103.04	Cyaniden							1		1		1
1.103.05	Cyanogeenverbindingen	1						2		2		3
1.104	Cadmium of -verbindingen							1		1		1
1.105	Chroom of -verbindingen	2						6	1	6	1	9
1.108.02	Stikstofoxiden							2		2		2
1.109	Nikkel of -verbindingen							1	1	1	1	2
1.111	Lood of -verbindingen							4		4		4
1.112.01	Zwaveloxiden							1		1		1
1.112.04	Zwavelkoolstof							1		1		1
1.115.01	Chloor		1									1
1.116	Alifatische of alicyclische koolwaterstoffen die bestanddelen zijn van petroleumether en benzine	1							1		1	2
1.117	Halogeenderivaten van alifatische of alicyclische koolwaterstoffen							1		1		1
1.118.01	Alcoholen	1										1
1.118.09	Organische esters							1		1		1
1.119.021	Methanal (formaldehyde)							1		1		1
1.121.01	Benzeen							2		2		2
1.121.02	Homologen van benzeen							1		1		1
1.121.05	Andere gecondenseerde polycyclische aromatische koolwaterstoffen							3		3		3
1.123.01	Fenolen of homologen							2		2		2
9.102	Kobalt of verbindingen van kobalt							1		1		1
<b>Groep 1.2</b>	<b>Beroepshuidziekten veroorzaakt door stoffen en agentia die niet onder andere posten zijn opgenomen</b>	<b>2</b>						<b>1</b>		<b>1</b>		<b>3</b>
1.202	Huidaandoeningen in het werksmilieu veroorzaakt door stoffen welke niet onder andere posten zijn opgenomen	2						1		1		3
<b>Groep 1.3</b>	<b>Beroepsziekten welke zijn ontstaan door het inademen van stoffen en agentia welke niet onder andere posten zijn opgenomen</b>	<b>28</b>		<b>75</b>	<b>2</b>	<b>1</b>		<b>604</b>	<b>6</b>	<b>605</b>	<b>6</b>	<b>716</b>
1.301.11	Silicose	25		74	2			522	1	522	1	624
1.301.12	Silicose met longtuberculose			1								1
9.301.20	Goedaardige aandoeningen van het borstvlies en het pericard veroorzaakt door asbest	1						11	1	11	1	13
1.301.21	Asbestose	1						35	1	35	1	37
1.303	Aandoeningen van de bronchiën veroorzaakt door stof van harde metalen							1		1		1

		Zonder voorwerp		Niet ontvankelijk		Ongegrond				TOTAAL VERWERP.		
						Administratief		Medisch			TOTAAL	
		M	V	M	V	M	V	M	V		M	V
1.305.01	Allergische ademhalingsstoornissen in het werkmilieu veroorzaakt door de houtsoorten teak en kamballa	1						3		3		4
1.305.02	Farinosis							8	1	8	1	9
2.306.01	Kankerachtige aandoeningen van de bovenste luchtwegen veroorzaakt door hout							5		5		5
2.306.02	Longziekten veroorzaakt door het inademen van stof van katoen, vlas, hennep, jute, sisal en bagasse							5	1	5	1	6
9.307	Mesothelioom veroorzaakt door asbest					1		3	1	4	1	5
9.308	Longkanker veroorzaakt door asbest							11		11		11
<b>Groep 1.4</b>	<b>Infectieziekten en door parasieten verwekte ziekten</b>		1					1		1		2
1.404.01	Tuberculose bij leden van het personeel werkzaam op het gebied van de preventieve gezondheidszorg, geneeskundige verzorging, verpleging aan huis, wetenschappelijk onderzoek en andere professionele activiteiten in verzorgingsinstellingen waar een verhoogd infectierisico bestaat		1					1		1		2
<b>Groep 1.6</b>	<b>Door fysieke agentia veroorzaakte beroepsziekten</b>							3	1	3	1	4
1.601	Ziekten veroorzaakt door ioniserende stralingen							1		1		1
1.603	Hypoacousie of doofheid ten gevolge van het lawaai							1		1		1
1.605.01.1	<i>- mechanische trillingen, bovenste ledematen (oude code)</i>							1		1		1
1.605.03	Geobjectiveerd mono- of polyradiculair syndroom in de vorm van ischias, cauda-equina-syndroom of lumbaal spinale-stenose-syndroom							1		1		1
<b>Groep 1.7</b>	<b>Beroepsziekten die niet in een andere categorie kunnen worden ondergebracht</b>							1		1		1
1.701	Allergische aandoeningen veroorzaakt door natuurlijke latex na tenminste één maand blootstelling aan het beroepsrisico							1		1		1
<b>TOTAAL</b>		<b>35</b>	<b>2</b>	<b>75</b>	<b>2</b>	<b>1</b>		<b>640</b>	<b>11</b>	<b>641</b>	<b>11</b>	
<b>TOTAAL M + V</b>		<b>37</b>		<b>77</b>		<b>1</b>		<b>651</b>		<b>652</b>		<b>766</b>
		<b>Zonder voorwerp</b>		<b>Niet ontvankelijk</b>		<b>Ongegrond</b>						

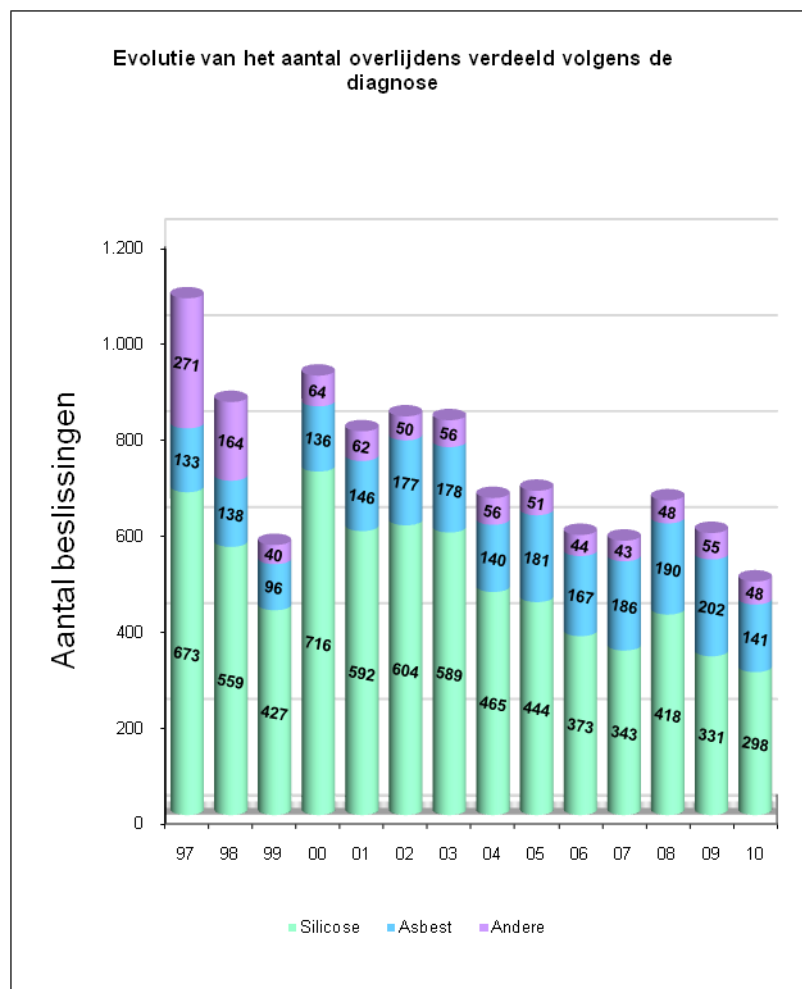
## Verdeling volgens de diagnose en het geslacht

		BESLISSINGEN					Aantal overledenen						
		Rente echtgeno(o)t(e)		Rente wezen	Rente andere	Begrafenis-kosten	Overbrengings-kosten	M	V				
		M	V										
<b>Groep</b>	<b>1.1</b>	<b>Beroepsziekten veroorzaakt door de volgende chemische agentia</b>					<b>19</b>	<b>5</b>	<b>22</b>	<b>14</b>	<b>24</b>		
1.101			1					2		2			
1.103.05			2					3	2	3			
1.104			1					1	1	1			
1.105			2					2	2	2			
1.108.02			3					3		3			
1.109			1	2				1	1	2			
1.112.02			1					1	1	1			
1.117			1					1	1	1			
1.119.01			1					1	1	1			
1.121.01			1	2				3	3	3			
1.121.02			1							1			
1.121.04			1					1	1	1			
1.121.05			3	1				3	1	3			
<b>Groep</b>	<b>1.2</b>	<b>Beroepshuidziekten veroorzaakt door stoffen en agentia die niet onder andere posten zijn opgenomen</b>					<b>1</b>		<b>1</b>	<b>1</b>	<b>1</b>		
1.202			1					1	1	1			
<b>Groep</b>	<b>1.3</b>	<b>Beroepsziekten welke zijn ontstaan door het inademen van stoffen en agentia welke niet onder andere posten zijn opgenomen</b>					<b>2</b>	<b>342</b>	<b>10</b>	<b>448</b>	<b>147</b>	<b>457</b>	<b>3</b>
1.301.11			218	2				288	91	298			
9.301.20			3					6	1	6			
1.301.21			12					15	3	15			
1.302			1					1	1	1			

		BESLISSINGEN						Aantal overledenen	
		Rente echtgeno(o)t(e)		Rente wezen	Rente andere	Begrafenis-kosten	Overbrengings-kosten	M	V
		M	V						
1.303	Aandoeningen van de bronchiën veroorzaakt door stof van harde metalen		1			1	1	1	
1.305.02	Farinosis		1			4	4	4	
2.306.01	Kankerachtige aandoeningen van de bovenste luchtwegen veroorzaakt door hout		8	3		11	4	11	
2.306.02	Longziekten veroorzaakt door het inademen van stof van katoen, vlas, hennep, jute, sisal en bagasse	1	2			3	1	2	1
9.307	Mesothelioom veroorzaakt door asbest	1	68	5		84	29	83	2
9.308	Longkanker veroorzaakt door asbest		27			34	12	35	
9.310	Larynxkanker veroorzaakt door asbest		1			1		1	
<b>Groep 1.4</b>	<b>Infectieziekten en door parasieten verwekte ziekten</b>	<b>1</b>	<b>1</b>			<b>2</b>	<b>1</b>	<b>1</b>	<b>1</b>
1.404.01	Tuberculose bij leden van het personeel werkzaam op het gebied van de preventieve gezondheidszorg, geneeskundige verzorging, verpleging aan huis, wetenschappelijk onderzoek en andere professionele activiteiten in verzorgingsinstellingen waar een verhoogd infectierisico bestaat		1			1		1	
1.404.02	Virale hepatitis bij leden van het personeel werkzaam op het gebied van de preventieve gezondheidszorg, geneeskundige verzorging, verpleging aan huis, wetenschappelijk onderzoek en andere professionele activiteiten in verzorgingsinstellingen waar een verhoogd infectierisico bestaat	1				1	1		1
<b>TOTAAL</b>		<b>3</b>	<b>363</b>	<b>15</b>		<b>473</b>	<b>163</b>	<b>483</b>	<b>4</b>
<b>TOTAAL M + V</b>		<b>366</b>						<b>487</b>	
<b>TOTAAL BESLISSINGEN</b>		<b>1.017</b>							

## Verdeling van de overlijdens per pathologie (Groep 1.1. van de Belgische lijst van de beroepsziekten)

1.1	Beroepsziekten veroorzaakt door de volgende chemische agentia :	B	R	X	TOTAAL
1.101	Arsenicum of -verbindingen		2		2
1.103.05	Cyanogeenverbindingen		3		3
1.104	Cadmium of -verbindingen		1		1
1.105	Chroom of -verbindingen		2		2
1.108.02	Stikstofoxiden		3		3
1.109	Nikkel of -verbindingen		2		2
1.112.02	Zwavelzuur		1		1
1.117	Halogeenderivaten van alifatische of alicyclische koolwaterstoffen		1		1
1.119.01	Organische zuren		1		1
1.121.01	Benzeen	3			3
1.121.02	Homologen van benzeen			1	1
1.121.04	Homologen van naftalenen		1		1
1.121.05	Andere gecondenseerde polycyclische aromatische koolwaterstoffen		3		3
<b>TOTAAL</b>		<b>3</b>	<b>20</b>	<b>1</b>	<b>24</b>

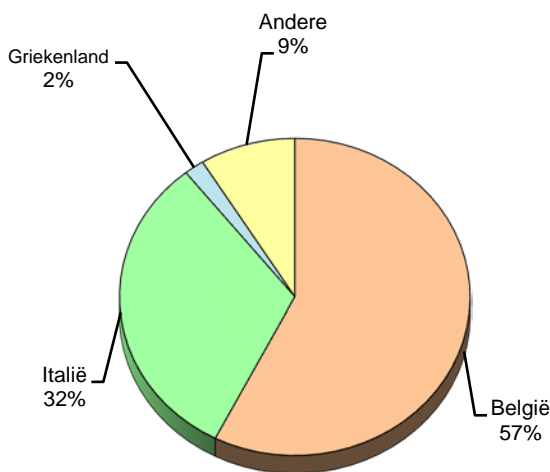


Verdeling van de overledenen volgens de nationaliteit

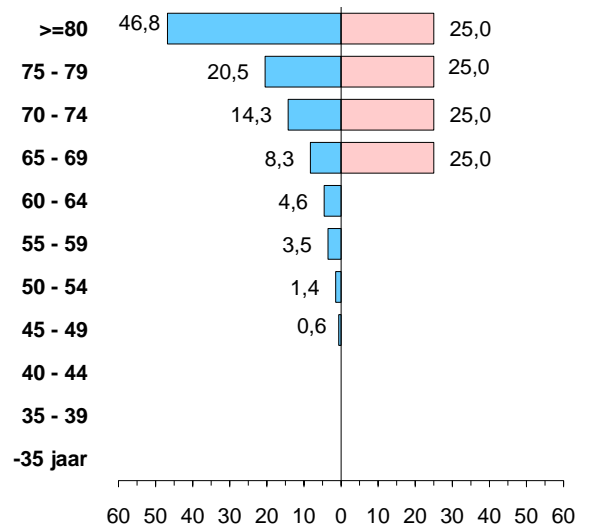
Nationaliteit	Aantal
Duitsland	5
Spanje	8
Frankrijk	3
Groot-Brittannië	1
Griekenland	9
Polen	4
Italië	155
Nederland	1
Servië, Montenegro	1
België	280
Turkije	4
Algerije	7
Marokko	4
Canada	1
Vluchtelingen, andere...	4
<b>ALGEMEEN TOTAAL</b>	<b>487</b>

Verdeling van de overledenen volgens de leeftijd en het geslacht

LEEFTIJD	MANNEN	VROUWEN	TOTAAL
-35 jaar			
35 - 39			
40 - 44			
45 - 49	3		3
50 - 54	7		7
55 - 59	17		17
60 - 64	22		22
65 - 69	40	1	41
70 - 74	69	1	70
75 - 79	99	1	100
>=80	226	1	227
<b>TOTAAL</b>	<b>483</b>	<b>4</b>	<b>487</b>
<b>Gemiddelde leeftijd</b>	<b>77</b>	<b>75</b>	<b>77</b>



Vergelijking van de frequenties (%) per leeftijdsklasse



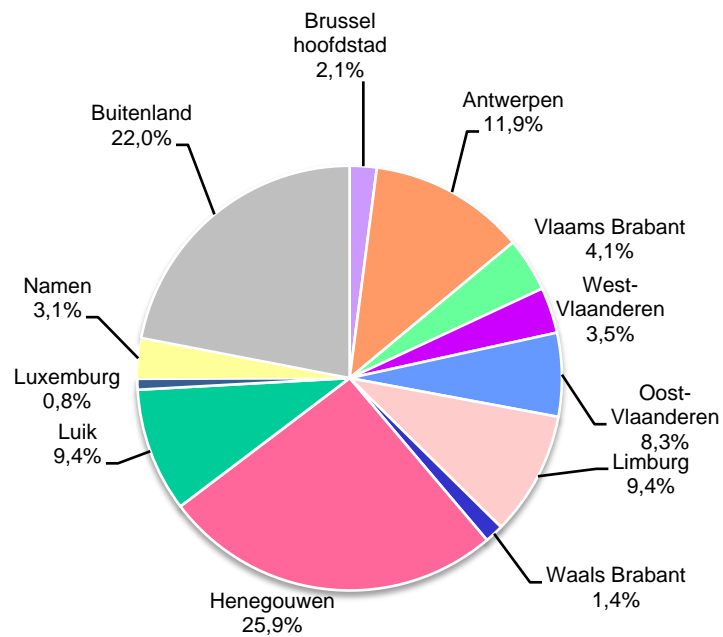


## Verdeling volgens de woonplaats op het moment van overlijden

Provincies en arrondissementen	Aantal	%
<b>Provincie Antwerpen</b>	<b>58</b>	<b>11,9</b>
Antwerpen	22	37,9
Mechelen	17	29,3
Turnhout	19	32,8
<b>Brussel-Hoofdstad</b>	<b>10</b>	<b>2,1</b>
<b>Provincie Vlaams-Brabant</b>	<b>20</b>	<b>4,1</b>
Halle-Vilvoorde	10	50,0
Leuven	10	50,0
<b>Provincie Waals-Brabant</b>	<b>7</b>	<b>1,4</b>
Nijvel	7	100,0
<b>Provincie West-Vlaanderen</b>	<b>17</b>	<b>3,5</b>
Brugge	5	29,4
Diksmuide	1	5,9
Ieper	2	11,8
Kortrijk	4	23,5
Oostende	2	11,8
Roeselare	2	11,8
Tielt	1	5,9
Veurne		
<b>Provincie Oost-Vlaanderen</b>	<b>31</b>	<b>6,4</b>
Aalst	1	3,2
Oudenaarde	1	3,2
Dendermonde	8	25,8
Eeklo		
Gent	6	19,4
St.-Niklaas	15	48,4
<b>Provincie Henegouwen</b>	<b>126</b>	<b>25,9</b>
Ath	4	3,2
Charleroi	41	32,5
Bergen	40	31,7
Moeskroen	2	1,6
Zennik	19	15,1
Thuin	16	12,7
Doornik	4	3,2
<b>Provincie Luik</b>	<b>46</b>	<b>9,4</b>
Hoei	3	6,5
Luik	37	80,4
Verviers*	3	6,5
Borgworm	3	6,5

<b>Provincie Limburg</b>	<b>46</b>	<b>9,4</b>
Hasselt	25	54,3
Maaseik	13	28,3
Tongeren	8	17,4
<b>Provincie Luxemburg</b>	<b>4</b>	<b>0,8</b>
Aarlen		
Bastenaken		
Marche-en-Famenne		
Neufchâteau	2	50,0
Virton	2	50,0
<b>Provincie Namen</b>	<b>15</b>	<b>3,1</b>
Dinant	2	13,3
Namen	10	66,7
Philippeville	3	20,0
<b>Totaal België</b>	<b>380</b>	<b>78,0</b>
Vlaanderen	172	45,3
Wallonië	198	52,1
Brussel-Hoofdstad	10	2,6
<b>Buitenland</b>	<b>107</b>	<b>22,0</b>
<b>TOTAAL</b>	<b>487</b>	
* Waarin Duitstalige gemeenten :	0	0

Verdeling volgens de woonplaats op het moment van overlijden



## 1.2. Open systeem

Er werd dit jaar geen beslissing genomen.

## 2. PPO-sector (Provinciale en Plaatselijke Overheidsdiensten)

Er werd dit jaar geen beslissing genomen.

## V. DE AANVRAGEN EN BESLISSINGEN VOOR VERWIJDERING ANDERE DAN WEGENS ZWANGERSCHAP

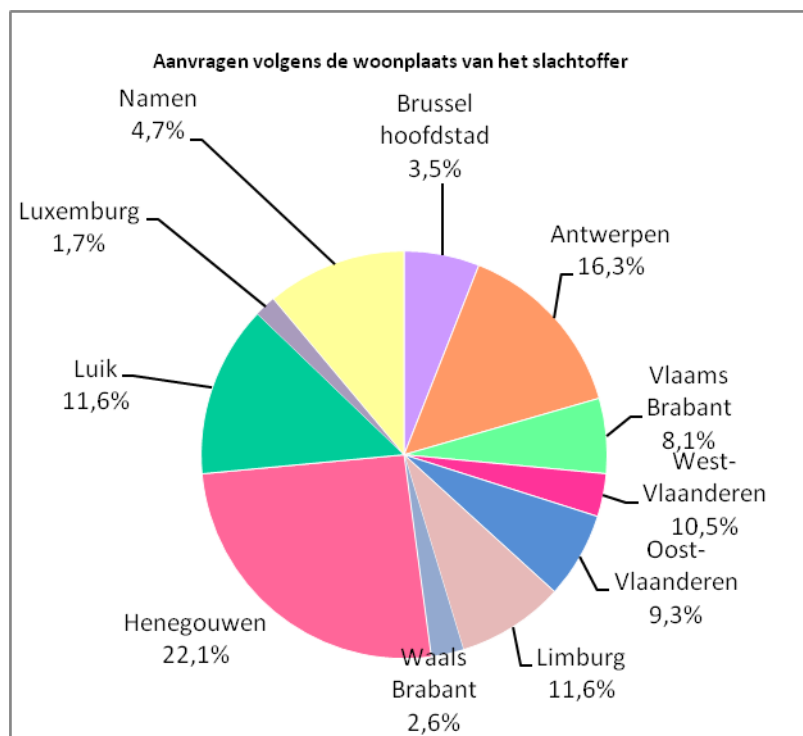
### PRIVESECTOR

#### 1. Lijststelsel

Verdeling volgens de opgegeven diagnose

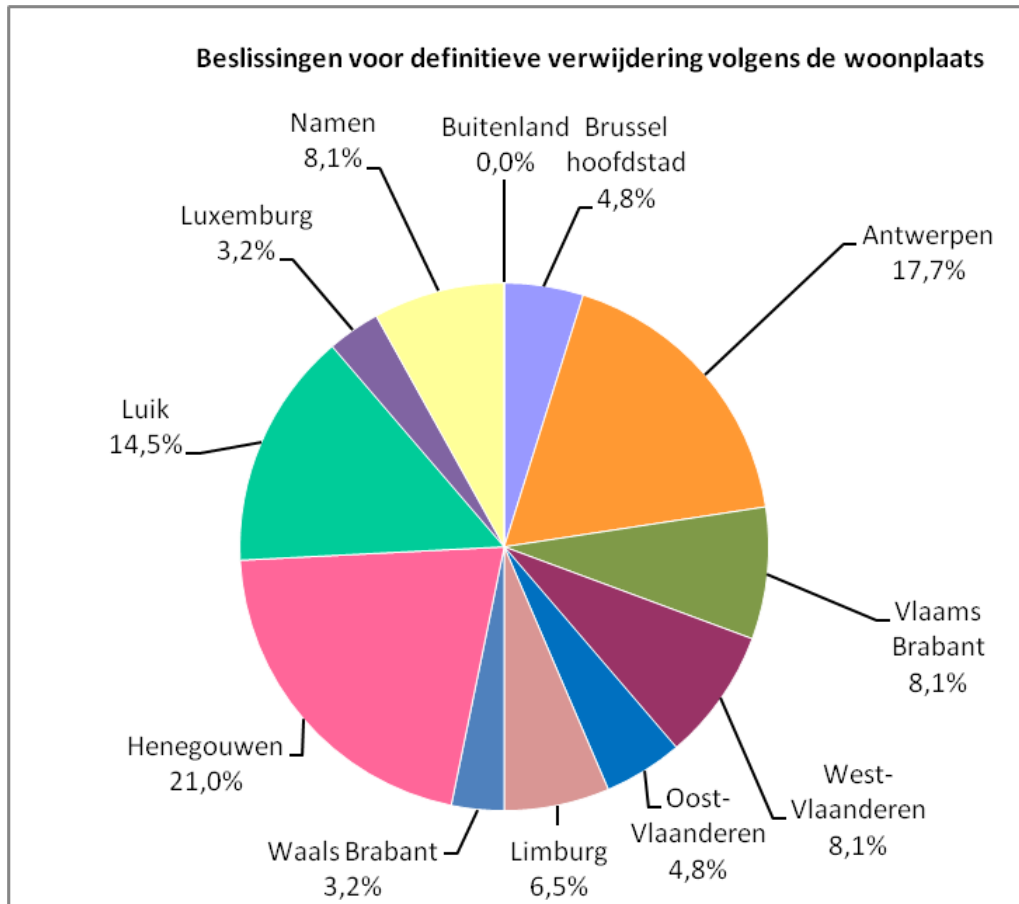
		Mannen	Vrouwen	Totaal
<b>Groep 1.1</b>	<b>Beroepsziekten veroorzaakt door de volgende chemische agentia</b>	<b>5</b>		<b>5</b>
1.130.06	Isocyanaten	2		2
1.105	Chroom of -verbindingen	2		2
1.132	Platina en -verbindingen	1		1
<b>Groep 1.2</b>	<b>Beroepshuidziekten veroorzaakt door stoffen en agentia die niet onder andere posten zijn opgenomen</b>	<b>20</b>	<b>10</b>	<b>30</b>
1.202	Huidaandoeningen in het werkmilieu veroorzaakt door stoffen welke niet onder andere posten zijn opgenomen	20	10	30
<b>Groep 1.3</b>	<b>Beroepsziekten welke zijn ontstaan door het inademen van stoffen en agentia welke niet onder andere posten zijn opgenomen</b>	<b>15</b>	<b>4</b>	<b>19</b>
1.301.11	Silicose	1		1
1.305.02	Farinosis	8	1	9
1.305.04	Allergische ademhalingsstoornissen in het werkmilieu veroorzaakt door proteolytische enzymen	2	1	3
1.305.06	Astma op basis van specifieke overgevoeligheid veroorzaakt door stoffen die niet onder andere rubrieken zijn opgenomen	4	2	6
<b>Groep 1.4</b>	<b>Infectieziekten en door parasieten verwekte ziekten</b>			
1.603	Hypoacousie of doofheid ten gevolge van het lawaai	41	2	43
1.605.01	Been - en gewrichtsaandoeningen van de bovenste ledematen veroorzaakt door mechanische trillingen	1		1
1.605.02	Angioneurotische ziekten veroorzaakt door mechanische trillingen	1		1

		Mannen	Vrouwen	Totaal
1.605.03	Geobjectiveerd mono- of polyradiculair syndroom in de vorm van ischias, cauda-equina-syndroom of lumbaal spinale-stenose-syndroom : - ten gevolge van degeneratieve discushernia veroorzaakt door het tillen van zware lasten of door mechanische trillingen die via het zitvlak op het lichaam worden overgedragen, op voorwaarde dat het radiculair syndroom zich voordoet tijdens de blootstelling aan het beroepsrisico of uiterlijk 1 jaar na het beëindigen ervan, of - ten gevolge van voortijdige degeneratieve spondylose spondylarthrose op het niveau L4-L5 of L5-S1, veroorzaakt door het tillen van zware lasten of door mechanische trillingen die via het zitvlak op het lichaam worden overgedragen	10	1	11
1.606.51	Aantasting van de zenuwfunctie door druk	1	1	2
<b>Groep 1.7</b>	<b>Beroepsziekten die niet in een andere categorie kunnen worden ondergebracht</b>	<b>1</b>	<b>5</b>	<b>6</b>
1.701	Allergische aandoeningen veroorzaakt door natuurlijke latex na tenminste één maand blootstelling aan het beroepsrisico		5	5
1.711	Organisch psychosyndroom veroorzaakt door organische oplosmiddelen	1		1
<b>ALGEMEEN TOTAAL</b>		<b>95</b>	<b>23</b>	<b>118</b>



## Verdeling volgens de diagnose en het geslacht

		Tijdel. verwijdering		Blijv. verwijdering	
		M	V	M	V
<b>Groep 1.1</b>	<b>Beroepsziekten veroorzaakt door de volgende chemische agentia</b>	3		5	2
1.103.05	Cyanogeenverbindingen			1	
1.103.06	Isocyanaten			1	
1.105	Chroom of -verbindingen			1	1
1.109	Nikkel of -verbindingen				1
1.111	Lood of -verbindingen	3			
1.115.02	Anorganische verbindingen van chloor			1	
1.119.01	Organische zuren			1	
<b>Groep 1.2</b>	<b>Beroepshuidziekten veroorzaakt door stoffen en agentia die niet onder andere posten zijn opgenomen</b>			16	6
1.202	Huidaandoeningen in het werkmilieu veroorzaakt door stoffen welke niet onder andere posten zijn opgenomen			16	6
<b>Groep 1.3</b>	<b>Beroepsziekten welke zijn ontstaan door het inademen van stoffen en agentia welke niet onder andere posten zijn opgenomen</b>		2	15	4
1.305.01	Allergische ademhalingsstoornissen in het werkmilieu veroorzaakt door de houtsoorten teak en kamballa				1
1.305.02	Farinosis			10	
1.305.04	Allergische ademhalingsstoornissen in het werkmilieu veroorzaakt door proteolytische enzymen			2	1
1.305.06	Astma op basis van specifieke overgevoeligheid veroorzaakt door stoffen die niet onder andere rubrieken zijn opgenomen		2	3	2
<b>Groep 1.6</b>	<b>Door fysieke agentia veroorzaakte beroepsziekten</b>			7	2
1.603	Hypoacusie of doofheid ten gevolge van het lawaai			6	2
1.605.01	Been- en gewrichtsaandoeningen van de bovenste ledematen veroorzaakt door mechanische trillingen			1	
<b>Groep 1.7</b>	<b>Beroepsziekten die niet in een andere categorie kunnen worden ondergebracht</b>			1	4
1.701	Allergische aandoeningen veroorzaakt door natuurlijke latex na tenminste één maand blootstelling aan het beroepsrisico				4
1.711	Organisch psychosyndroom veroorzaakt door organische oplosmiddelen			1	
	<b>TOTAAL</b>	<b>3</b>	<b>2</b>	<b>44</b>	<b>18</b>
	<b>TOTAAL M + V</b>	<b>5</b>		<b>62</b>	
	<b>TOTAAL BESLISSINGEN</b>	<b>67</b>			



## 2. Open systeem

In de loop van het jaar werd 1 **aanvraag** ingediend voor werkverwijdering van een man (tendinitis (T)).

Er werd dit jaar geen beslissing genomen.



## VI. DE BESLISSINGEN IN HET KADER VAN DE SPECIFIEKE NOMENCLATUUR (niet preventief)

## PRIVE

Ziekte		Prothesen		Sanitair materieel		Beschermingsmaatregelen		TOTAAL	
		M	V	M	V	M	V		
<b>Groep</b>	<b>1.1</b>	<b>Beroepsziekten veroorzaakt door de volgende chemische agentia</b>		<b>4</b>		<b>6</b>		<b>1</b>	<b>11</b>
1.101		Arsenicum of -verbindingen		1					1
1.103.05		Cyanogeenverbindingen		2					2
1.105		Chroom of -verbindingen				4			4
1.109		Nikkel of -verbindingen				1		1	2
1.124.01		Aromatische aminen of aromatische hydrazinen				1			1
2.110.01		Vinylbenzeen (styreen)		1					1
<b>Groep</b>	<b>1.2</b>	<b>Beroepshuidziekten veroorzaakt door stoffen en agentia die niet onder andere posten zijn opgenomen</b>				<b>44</b>		<b>91</b>	<b>135</b>
1.201.06		Huidaandoeningen en huidkanker veroorzaakt door : minerale oliën				1			1
1.202		Huidaandoeningen in het werkmilieu veroorzaakt door stoffen welke niet onder andere posten zijn opgenomen				43		91	134
<b>Groep</b>	<b>1.3</b>	<b>Beroepsziekten welke zijn ontstaan door het inademen van stoffen en agentia welke niet onder andere posten zijn opgenomen</b>		<b>1</b>	<b>75</b>	<b>1</b>	<b>1</b>		<b>78</b>
1.301.11		Silicose		29					29
9.301.20		Goedaardige aandoeningen van het borstvlies en het pericard veroorzaakt door asbest		2					2
1.301.21		Asbestose		9		1			10
1.305.01		Allergische ademhalingsstoornissen in het werkmilieu veroorzaakt door de houtsoorten teak en kamballa		1					1
1.305.02		Farinosis		2					2
2.306.01		Kankerachtige aandoeningen van de bovenste luchtwegen veroorzaakt door hout		1		3			4
2.306.02		Longziekten veroorzaakt door het inademen van stof van katoen, vlas, hennep, jute, sisal en bagasse		4					4
9.307		Mesothelioom veroorzaakt door asbest		17		1			18

Ziekte	Prothesen		Sanitair materieel		Beschermingsmaatregelen		TOTAAL
	M	V	M	V	M	V	
9.308							8
<b>Groep 1.6</b>	<b>112</b>	<b>2</b>	<b>6</b>		<b>21</b>	<b>4</b>	<b>145</b>
1.603	110	2					112
1.604					1		1
1.605.01.1					2		2
1.605.01						1	1
<i>1.605.01.2</i>		<i>1</i>		<i>2</i>			<i>3</i>
<i>1.605.12</i>					<i>1</i>		<i>1</i>
1.606.11						16	16
1.606.51		1			4	4	9
<b>Groep 1.7</b>					<b>1</b>	<b>15</b>	<b>16</b>
1.701					1	15	16
<b>TOTAAL</b>	<b>113</b>	<b>2</b>	<b>85</b>	<b>1</b>	<b>73</b>	<b>111</b>	
<b>TOTAAL M+V</b>	<b>115</b>		<b>86</b>		<b>184</b>		<b>385</b>

## PPO

Gedurende het jaar werden **14** positieve beslissingen betekend :

- hoorapparaten (2 gevallen) - 2 mannen
- beschermende handschoenen (11 gevallen) - 11 vrouwen
- individueel beschermings materiaal (1 geval) - 1 vrouw

**VIERDE DEEL**

**DE PREVENTIE VAN DE BEROEPSZIEKTEN**



## INLEIDING

### 1. Advies inzake blootstelling aan het beroepsziekerisico

Ingevolge de wet van 22 februari 1998 houdende sociale bepalingen werd artikel 6 van de gecoördineerde wetten met een punt 7° aangevuld.

Vanaf 13 maart 1998 is het aan het Fonds toegelaten om, op schriftelijk verzoek van de preventieadviseur-arbeidsgeneesheer of van het Comité voor preventie en bescherming op het werk, in het kader van zijn preventieopdracht, in de door de Koning te bepalen voorwaarden, onderzoeken voor risicobepalingen uit te voeren en om in akkoord met de preventieadviseur-arbeidsgeneesheer medische onderzoeken bij de werknemers uit te voeren op de werkplaatsen of op de arbeidsposten waarin beroepsrisico's aanwezig zijn.

In uitvoering van artikel 6, 7° van de gecoördineerde wetten werd het koninklijk besluit van 19 april 1999 gepubliceerd. Dit koninklijk besluit stelt alle voorwaarden en modaliteiten vast waaronder het Fonds in het kader van zijn preventieopdrachten adviezen inzake blootstelling aan beroepsziekerisico's kan verstrekken. Er kan geen beroep gedaan worden op het Fonds om onderzoeken uit te voeren die aan de werkgever opgelegd zijn in het kader van de ARAB reglementering en de wet van 4 augustus 1996 betreffende het welzijn van de werknemers bij de uitvoering van hun werk.

Dit koninklijk besluit trad in werking vanaf 2 augustus 1999.

### 2. De verwijdering uit het schadelijke arbeidsmilieu

#### 2.1. Privésector

**A.** Indien het daartoe voldoende redenen aanwezig acht, kan het Fonds voor de beroepsziekten aan ieder door een beroepsziekte getroffen of bedreigde persoon voorstellen zich verder, hetzij tijdelijk, hetzij voorgoed, te onthouden van iedere activiteit die hem nog aan het risico van bedoelde ziekte zou blootstellen en de door hem uitgeoefende activiteit tijdelijk of voorgoed stop te zetten.

Wordt beschouwd als bedreigd door een beroepsziekte de werknemer bij wie een vatbaarheid voor een beroepsziekte of de eerste verschijnselen van de ziekte worden vastgesteld.

De persoon die instemt met het voorstel voor een tijdelijke stopzetting, heeft voor deze periode recht op de vergoedingen voor volledige tijdelijke arbeidsongeschiktheid. Deze vergoedingen mogen echter ten vroegste 365 dagen voor de datum van de aanvraag aanvangen.

De persoon die instemt met het voorstel voor een definitieve stopzetting kan, onder bepaalde voorwaarden, een vakherscholing genieten ten laste van het Fonds voor de beroepsziekten. Tijdens deze herscholing heeft hij recht op de vergoedingen voor volledige blijvende arbeidsongeschiktheid, terwijl de kosten van herscholing eventueel kunnen gedragen worden door het Fonds voor de beroepsziekten.

Een koninklijk besluit van 1 juli 2006 (B.S. van 13 juli 2006) bepaalt dat het Fonds voor de beroepsziekten hiertoe samenwerkingsovereenkomsten kan opzetten met de gewestelijke diensten voor arbeidsbemiddeling en beroepsopleiding (VDAB, FOREm en ACTIRIS).

Wanneer de door een tijdelijke arbeidsongeschiktheid getroffen definitief elke activiteit, overeenkomstig de bovenvermelde bepalingen, stopzet, dan wordt de tijdelijke arbeidsongeschiktheid als blijvend aangezien en als zodanig gewaardeerd bij het verstrijken van de periode van 90 dagen.

Iedere persoon die weigert tijdelijk of definitief elke activiteit in de onderneming waar hij tewerkgesteld is of in het beroep dat hij uitoefent stop te zetten, verliest het recht op alle voordelen van de gecoördineerde wetten in geval van hervalling of verergering van de ziekte, indien uit een geneeskundig onderzoek blijkt dat die hervalling of die verergering het gevolg is van de blootstelling aan het risico die hij wetens en willens heeft verlengd.

**B.** Tot 31 december 2009 (datum van inwerkingtreding van artikelen 30 tot 33 van de wet ter ondersteuning van de werkgelegenheid gepubliceerd op 7 april 2009, die de bevoegdheid tot vergoeding ontnemt en een nieuwe bevoegdheid tot vervolging en analyse toekent) hadden de meest voorkomende gevallen van de tijdelijke stopzetting betrekking op de verwijderingen van werknemers die wegens zwangerschap hun beroepsactiviteiten in het schadelijk milieu tijdelijk moeten stopzetten.

Sedert 1 januari 2010 is het FBZ dus niet meer belast met de vergoeding van de zwangere werknemster, maar wel met de opvolging en analyse van de werkverwijdering in toepassing van artikel 41 van de arbeidswet. Deze opdracht moet het Fonds in staat stellen om eventueel harmoniserings- of vereenvoudigingsvoorstellen voor de regelgeving te formuleren.

#### 2.2. Openbare sector

Ingevolge de wet van 20 mei 1997 houdende diverse maatregelen inzake ambtenarenzaken, worden een aantal wijzigingen aangebracht aan de wet van 3 juli 1967, ondermeer op het vlak van de verwijdering van personeelsleden uit het risico. Vanaf 1 augustus 1997 heeft het in de openbare sector tewerkgesteld personeelslid dat door een beroepsziekte bedreigd wordt en dat daardoor tijdelijk ophoudt zijn ambt uit te oefenen, eveneens recht op een vergoeding.

Ingevolge de wet van 19 oktober 1998 heeft dit personeelslid eveneens recht op deze vergoeding wanneer het bedreigd of aangetast is door een beroepsziekte, dit tot de datum van de volledige werkhervatting.

##### 2.2.1. Personeelsleden tewerkgesteld in de provinciale en plaatselijke overheidsdiensten, aangesloten bij de RSZPPO

Deze personeelsleden komen aldus onder de in de nieuwe wetbepalingen gestelde voorwaarden in aanmerking voor tijdelijke stopzetting. Dit heeft tot gevolg dat het Fonds voor de beroepsziekten voortaan tussenkomt in de vergoedingen in het kader van de tijdelijke stopzetting.

De tijdelijke stopzetting wordt voorzien voor de personeelsleden die bedreigd of aangetast zijn door een beroepsziekte en die tijdelijk moeten worden verwijderd uit het schadelijk werkmilieu en die op geen andere arbeidspost in de onderneming kunnen worden geplaatst.

Het personeelslid bij wie men een voobeschiktheid tot de beroepsziekte of het verschijnen van de eerste symptomen ervan vaststelt, wordt verondersteld bedreigd te zijn door een beroepsziekte.

Wanneer een personeelslid het werk tijdelijk stopzet en het niet kan ingezet worden voor andere opdrachten, geniet het vanaf de dag die volgt op het begin van die arbeidsongeschiktheid de voordelen die voorzien zijn in de wets- of verordeningsbepalingen voor de provinciale en plaatselijke besturen. De tussenkomst van het Fonds voor deze periode is gelijk aan de vergoeding voor tijdelijke volledige arbeidsongeschiktheid, zijnde 90% van het gemiddelde dagloon (begrenst basisloon).

### 2.2.2. Personeelsleden tewerkgesteld in andere overheidsdiensten

Wat betreft de tijdelijke verwijdering van de andere personeelsleden die onder het toepassingsgebied van de wet van 3 juli 1967 vallen, moet het Fonds eveneens rekening houden met de nieuwe bepalingen van de wet van 20 mei 1997 en van de wet van 19 oktober 1998. De opdracht van het Fonds beperkt zich hier echter tot een eventuele deskundige medewerking op vraag van de bevoegde medische dienst.

### 3. De preventieve geneeskundige verzorging

Het K.B. nr. 133 van 30 december 1982 (B.S. van 12 januari 1983) heeft een systeem van terugbetaling van de kosten voor geneeskundige verzorging ingevoerd en heeft ook de wettelijke basis gelegd voor de terugbetaling van de kosten voor verstrekkingen van geneeskundige verzorging aan personen bedreigd door een beroepsziekte. Ingevolge dit volmachtenbesluit werd de ziekteverzekering principieel bevoegd voor de terugbetaling van de kosten voor geneeskundige behandeling van de beroepsziekten.

De tegemoetkoming door de beroepsziekteverzekering werd beperkt tot het persoonlijk aandeel dat, in overeenstemming met de regeling van de ziekteverzekering en na tussenkomst van deze laatste, ten laste valt van een door een beroepsziekte getroffen of bedreigde persoon. Het aandeel door het Fonds in de kosten voor geneeskundige verzorging wordt ten vroegste vanaf 120 dagen vóór de datum van indiening van de aanvraag toegekend op voorwaarde dat deze ontvankelijk is.

Tevens werd via ditzelfde K.B. de mogelijkheid geschapen om ook verstrekkingen die niet voorzien zijn in de regeling van de ziekteverzekering, te vergoeden mits deze verstrekkingen zijn opgenomen in een specifieke nomenclatuur voor verstrekkingen van geneeskundige verzorging inzake beroepsziekteverzekering.

Deze specifieke nomenclatuur werd vastgesteld bij K.B. van 28 juni 1983 (B.S. van 30 juni 1983). De lijst van de vergoedbare verstrekkingen omvat in het bijzonder een aantal preventieve vaccins, waaronder het vaccin tegen hepatitis B. De vaccinkosten kunnen vergoed worden na voorafgaand akkoord van de medisch-adviseur van het Fonds voor de beroepsziekten.

Er dient te worden opgemerkt dat vanaf 1 juli 1997 een rappel van het vaccin tegen hepatitis B (5<sup>de</sup> spuit) slechts kan terugbetaald worden wanneer de aanvrager door middel van een dosering het bewijs levert dat zijn antilichamentiter

onder de drempel van 10 mIE/ml is en dat vanaf 21 maart 1997 het vaccin tegen pneumokokkeninfecties slechts voor terugbetaling is aanmerking kan worden genomen wanneer een rappel van dit vaccin ten vroegste vijf jaar na de eerste vaccinatie wordt toegediend.

Vanaf 12 april 2001 wordt de vaccinatie tegen hepatitis B door het Fonds terugbetaald. Vanaf dezelfde datum wordt de tussenkomst in de farmaceutische specialiteiten die bestemd zijn voor de bescherming van het personeel van verplegingsinrichtingen (ambulante behandeling) door het Fonds beperkt tot de verkoopprijs of fabrieksprijs tenzij kan worden aangetoond dat de reële kostprijs hoger ligt.

Met het koninklijk besluit van 22 november 2006 (B.S. van 11 januari 2007) werd de vaccinatie tegen hepatitis A voorbehouden aan:

- werknemers die in contact komen met door fecaliën besmet afvalwater;
- werknemers bedoeld onder de code 1.404.02 van de lijst van beroepsziekten, voor zover zij geregeld nauw contact hebben met kinderen jonger dan 6 jaar in omstandigheden die niet verenigbaar zijn met het toepassen van strikte hygiënische maatregelen of voor zover zij werkzaam zijn in gebieden waar hepatitis A in hoge mate endemisch is.

### 4. De preventieve opdrachten van het Fonds voor de beroepsziekten (K.B. 19 april 1999)

Krachtens het koninklijk besluit van 19 april 1999 kan het Fonds voor de beroepsziekten adviezen verlenen inzake de blootstelling aan beroepsziekteterisico's en dit, in het kader van zijn preventieve opdrachten.

#### *Wie komt hiervoor in aanmerking?*

Alle ondernemingen en onderwijsinstellingen die personen tewerkstellen of opleiden en die het voordeel van de schadeloosstelling voor beroepsziekten genieten zoals gewaarborgd door het artikel 2 van de wetten betreffende de schadeloosstelling voor beroepsziekten, gecoördineerd op 3 juni 1970 (B. S. van 27 augustus 1970).

#### *Wie kan de aanvraag indienen?*

- de bedrijfsarts,
- het Comité voor Preventie en Bescherming op het Werk.

#### *Hoe moet de aanvraag worden ingediend?*

De adviesaanvragen betreffende de blootstelling aan de beroepsziekteterisico's moeten schriftelijk bij het Fonds voor de beroepsziekten worden ingediend.

Om ontvankelijk te zijn, moet de adviesaanvraag de volgende gegevens bevatten:

- de benaming van de onderneming en/of de naam van de werkgever of van de onderwijsinstelling;
- het aansluitingsnummer van de onderneming of van de onderwijsinstelling bij de R.S.Z;
- het adres van de maatschappelijke zetel van de onderneming of van de onderwijsinstelling;
- het adres van de exploitatiezetel van de onderneming;
- de aard van de activiteiten van de onderneming;
- de naam en het adres van de bedrijfsarts of van de interbedrijfsgeneeskundige dienst;
- het voorwerp van de interventie van het Fonds;

- de beschrijving van het risico, van de werkpost alsook alle gegevens die voor het Fonds nuttig kunnen zijn teneinde een volledig antwoord te kunnen verschaffen.

In geen enkel geval kan er op het Fonds een beroep worden gedaan om de enquêtes te verrichten die aan de werkgever zijn opgelegd in het kader van het Algemeen Reglement op de Arbeidsbescherming en van de wet van 4 augustus 1996 betreffende het welzijn van de werknemers bij de uitvoering van hun werk.

Het Fonds neemt alle kosten ten laste die voortvloeien uit de risicobepaling, de kosten van de medische onderzoeken inbegrepen.

### 5. Stagiairs

De tenlasteneming van de kosten van het gezondheidstoezicht voor stagiairs was gedurende lange tijd een discussiepunt tussen de school en de stageplaats.

Het koninklijk besluit van 1 juli 2006 (B.S. van 17 juli 2006) brengt hierin een oplossing.

Op basis van het gezondheidstoezicht van de stagiairs overeenkomstig artikel 7bis, eerste lid, van het koninklijk besluit van 21 september 2004 (geanuleerd door het arrest van de Raad van Staat van 14 december 2009), de werkgever een beroep deed op de preventieadviseur-arbeidsgeneesheer van de bevoegde dienst voor preventie en bescherming op het werk van de onderwijsinstelling, komt het Fonds tussen in de kost van de gezondheidsbeoordeling die ten laste van de werkgever valt overeenkomstig hetzelfde besluit.

Het bedrag van de tenlasteneming wordt door het Fonds rechtstreeks aan de diensten betrokken bij de preventie en bescherming op het werk betaald.

Het moet worden opgemerkt dat deze regeling enkel geldt indien de werkgever (van de stageplaats) voor het gezondheidstoezicht beroep doet op de externe preventiedienst van de school.

### 6. Arbeidsgerelateerde ziekten

Naast de beroepsziekten van de lijst en deze die voldoen aan de voorwaarden van artikel 30bis, zijn er ziekten die duidelijk geen beroepsziekten zijn en vrij verspreid onder de bevolking voorkomen, maar toch vaker voorkomen bij sommige beroeps categorieën (zgn. arbeidsgerelateerde ziekten).

Om te vermijden dat dergelijke arbeidsgerelateerde ziekten zouden ontaarden in echte beroepsziekten, werden in de wet een aantal bepalingen opgenomen met de bedoeling de mogelijkheden te creëren om de preventie te stimuleren, maar op zodanige wijze dat het Beheerscomité over de nodige instrumenten beschikt om het geheel te sturen en te begeleiden. Voor de opstartfase zal men dan ook eerder voorzichtig te werk gaan: de ontwikkeling zal gefaseerd verlopen, omdat preventie overwegend «maatwerk» is en om negatieve neveneffecten zoveel mogelijk te vermijden.

Er zou kunnen verwarring ontstaan tussen enerzijds de beroepsziekten (art. 30 en 30bis), waarop het Fonds het verzekeringsprincipe in al zijn aspecten toepast, en anderzijds de arbeidsgerelateerde ziekten, waarvan het Fonds via zijn preventieve actie tracht te vermijden dat ze ontaarden in echte beroepsziekten. Daarom zijn in het hoofdstuk Preventie

(art. 62 bis) de specifieke (en beperkte) tegemoetkomingen voor arbeidsgerelateerde ziekten voorzien.

### 7. Rugprogramma

De uitbreiding van het pilootproject ter preventie van de verergering van rugpijn werd geconcretiseerd door het koninklijk besluit van 17 mei 2007 tot vaststelling van de inwerkingtreding van artikel 44 van de wet van 13 juli 2006 en tot uitvoering van artikel 62 bis (*dat betrekking heeft op de arbeidsgerelateerde ziekten*) van de wetten betreffende de preventie van beroepsziekten en de vergoeding van de schade die uit die ziekten voortvloeit, gecoördineerd op 3 juni 1970.

Dit besluit voorziet dat de personen met lendenpijn die in het kader van hun werk onderworpen zijn aan een periodieke gezondheidsevaluatie op basis van het koninklijk besluit van 12 augustus 1993 betreffende het manueel hanteren van lasten of die onderworpen zijn aan een aangepast gezondheidstoezicht op basis van het koninklijk besluit van 7 juli 2005 betreffende de bescherming van de gezondheid en de veiligheid van de werknemers tegen de risico's van mechanische trillingen op het werk en die de voordelen wensen te genieten van het programma ter preventie van de verergering van hun lendenpijn, kunnen zich kandidaat stellen voor dit programma via de preventieadviseur-arbeidsgeneesheer.

De persoon die zich kandidaat stelt, moet zich in de volgende situatie bevinden:

a) voldoen aan de voorwaarden voorzien in de reglementering betreffende de verplichte verzekering voor geneeskundige verzorging en uitkeringen om de revalidatiebehandeling te volgen zoals is voorzien in het artikel 4, a) van dit besluit;

b) arbeidsongeschikt zijn sinds ten minste 4 weken tot maximaal 3 maanden ten gevolge van:

- hetzij frequente mechanische lendenpijnen, met of zonder uitstraling naar de ruggenmergwortels, sedert minstens 4 weken tot maximaal 3 maanden;

- hetzij een chirurgische ingreep in het gebied van de lendenwervelkolom; in dat geval gaat de termijn van 4 weken tot 3 maanden in vanaf de datum van de operatie.

Wanneer de arbeidsongeschiktheid de 4 bovenbedoelde weken niet bereikt, kan de persoon die sedert ten minste een week arbeidsongeschikt is zich kandidaat stellen voor zover de duur van de arbeidsongeschiktheden ingevolge één van de voornoemde oorzaken in totaal minstens 4 weken bedraagt in het jaar dat aan zijn aanvraag voorafgaat.

Zoals voor het pilootproject berust deze preventie op de samenwerking tussen de werkgever, de preventieadviseur-arbeidsgeneesheer en/of de ergonoom van de dienst preventie en het revalidatiecentrum dat de patiënt ten laste neemt.

Het Fonds voor de beroepsziekten neemt het wettelijk aandeel van het remgeld ten laste van de multidisciplinaire revalidatiesessies, van de kosten van een eventuele ergonomische studie uitgevoerd op aanvraag van de werkgever met een maximum van 350 euro, evenals van de verplaatsingskosten van de patiënt naar een revalidatiecentrum (kilometervergoeding beperkt tot maximaal 1.000 km).

De aanvraag gebeurt op basis van een specifiek formulier dat moet worden ingevuld door de persoon die de aanvraag doet en door de preventieadviseur-arbeidsgeneesheer.





## I. DE AANVRAGEN VOOR VERWIJDERING WEGENS ZWANGERSCHAP

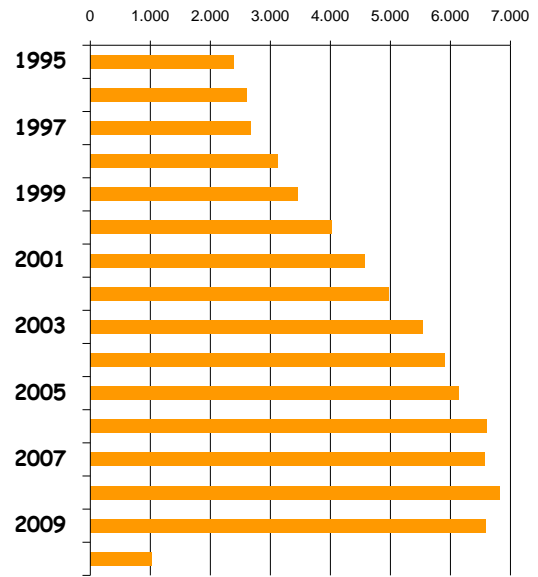
### 1. PRIVESECTOR

Verdeling volgens het beroepsrisico

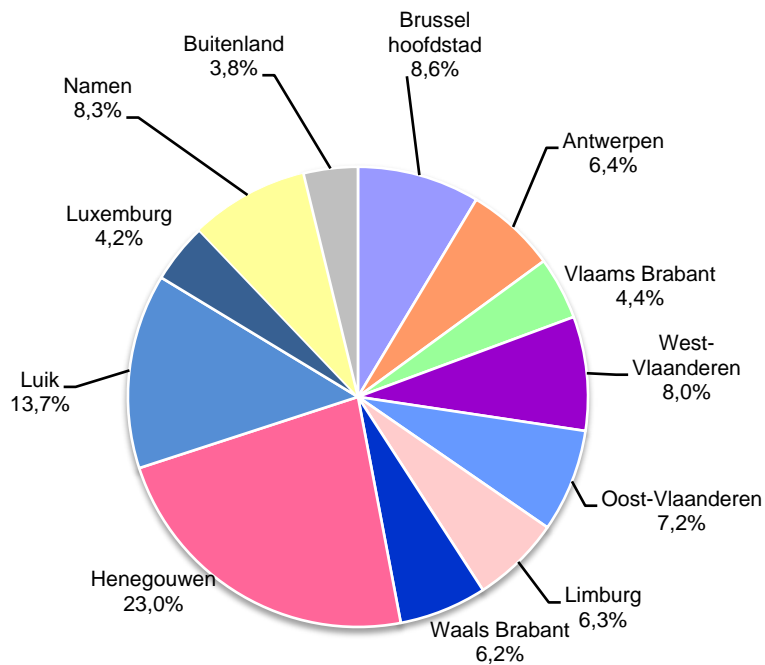
<b>Groep</b>	<b>1.1</b>	<b>Beroepsziekten veroorzaakt door de volgende chemische agentia</b>	<b>28</b>
1.103.06		Isocyanaten	1
1.105		Chroom of -verbindingen	1
1.115.01		Chloor	1
1.117		Halogeenderivaten van alifatische of alicyclische koolwaterstoffen	6
1.118.01		Alcoholen	5
1.118.05		Ethers	2
1.118.06		Halogeenderivaten van ethers	1
1.118.07		Ketonen	1
1.118.09		Organische esters	2
1.119.02		Aldehyden	1
1.119.03		Amidische derivaten van aldehyden	2
1.119.021		Methanal (formaldehyde)	3
1.121.01		Benzeen	1
1.121.05		Andere gecondenseerde polycyclische aromatische koolwaterstoffen	1
<b>Groep</b>	<b>1.3</b>	<b>Beroepsziekten welke zijn ontstaan door het inademen van stoffen en agentia welke niet onder andere posten zijn opgenomen</b>	<b>1</b>
2.306.01		Kankerachtige aandoeningen van de bovenste luchtwegen veroorzaakt door hout	1
<b>Groep</b>	<b>1.4</b>	<b>Infectieziekten en door parasieten verwekte ziekten</b>	<b>929</b>
1.403.01		Infectieziekten of door parasieten veroorzaakte ziekten die op de mens worden overgezet door dieren of dierlijke overblijfselen	3
1.404.01		Tuberculose bij leden van het personeel werkzaam op het gebied van de preventieve gezondheidszorg, geneeskundige verzorging, verpleging aan huis, wetenschappelijk onderzoek en andere professionele activiteiten in verzorgingsinstellingen waar een verhoogd infectierisico bestaat	3
1.404.03		Andere infectieziekten bij de leden van het personeel dat werkzaam is op het gebied van de preventieve gezondheidszorg, geneeskundige verzorging, verpleging aan huis of laboratoriumwerk en andere professionele activiteiten in verzorgingsinstellingen waar een verhoogd infectierisico bestaat	923
<b>Groep</b>	<b>1.6</b>	<b>Door fysische agentia veroorzaakte beroepsziekten</b>	<b>65</b>
1.601		Ziekten veroorzaakt door ioniserende stralingen	26
1.603		Hypoacousie of doofheid ten gevolge van het lawaai	37
1.605.03		Geobjectiveerd mono- of polyradiculair syndroom in de vorm ischias, cauda-equina-syndroom of lumbaal spinale-stenose-syndroom	2
<b>ALGEMEEN TOTAAL</b>			<b>1.023</b>

**Evolutie van het aantal ingediende aanvragen**

Jaar	Aantal
1995	2.387
1996	2.604
1997	2.670
1998	3.128
1999	3.456
2000	4.022
2001	4.573
2002	4.973
2003	5.539
2004	5.917
2005	6.140
2006	6.604
2007	6.582
2008	6.824
2009	6.599
2010	1.023



**Aanvragen volgens de woonplaats**



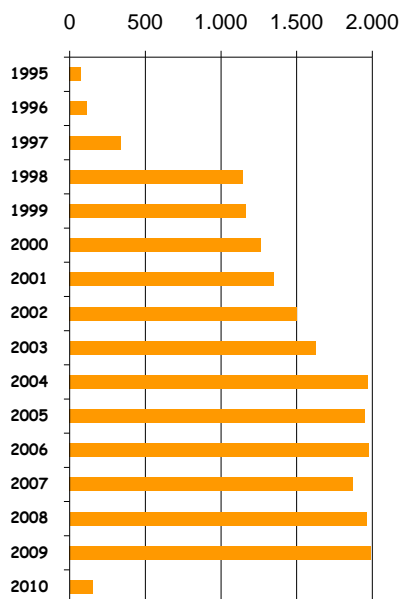
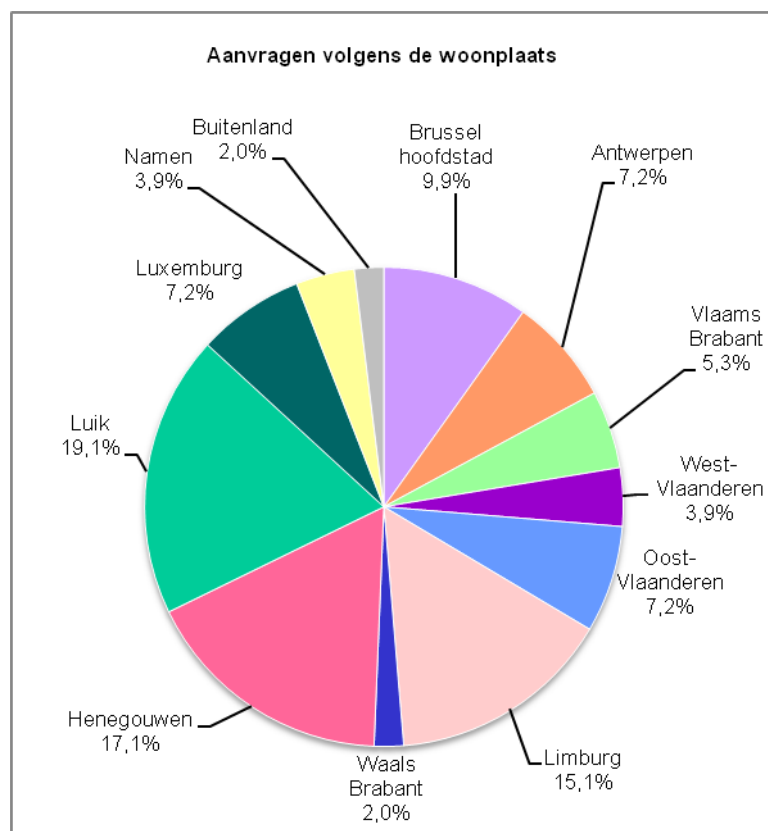
2. PPO-sector (Provinciale en Plaatselijke Overheidsdiensten)

Verdeling volgens het beroepsrisico

<b>Groep 1.4</b>	<b>Infectieziekten en door parasieten verwekte ziekten</b>	<b>151</b>
1.404.03	Andere infectieziekten bij de leden van het personeel dat werkzaam is op het gebied van de preventieve gezondheidszorg, geneeskundige verzorging, verpleging aan huis of laboratoriumwerk en andere professionele activiteiten in verzorgingsinstellingen waar een verhoogd infectierisico bestaat	151
<b>Groep 1.6</b>	<b>Door fysische agentia veroorzaakte beroepsziekten</b>	<b>1</b>
1.605.03	Geobjectiveerd mono- of polyradiculair syndroom in de vorm ischias, cauda-equina-syndroom of lumbaal spinale-stenose-syndroom	1
<b>ALGEMEEN TOTAAL</b>		<b>152</b>

Evolutie van het aantal ingediende aanvragen

Jaar	Aantal
1995	75
1996	112
1997	339
1998	1.141
1999	1.167
2000	1.262
2001	1.349
2002	1.502
2003	1.623
2004	1.971
2005	1.953
2006	1.977
2007	1.873
2008	1.961
2009	1.991
2010	152



## II. DE BESLISSINGEN VOOR VERWIJDERING WEGENS ZWANGERSCHAP

### 1. PRIVESECTOR

#### Verdeling volgens het beroepsrisico

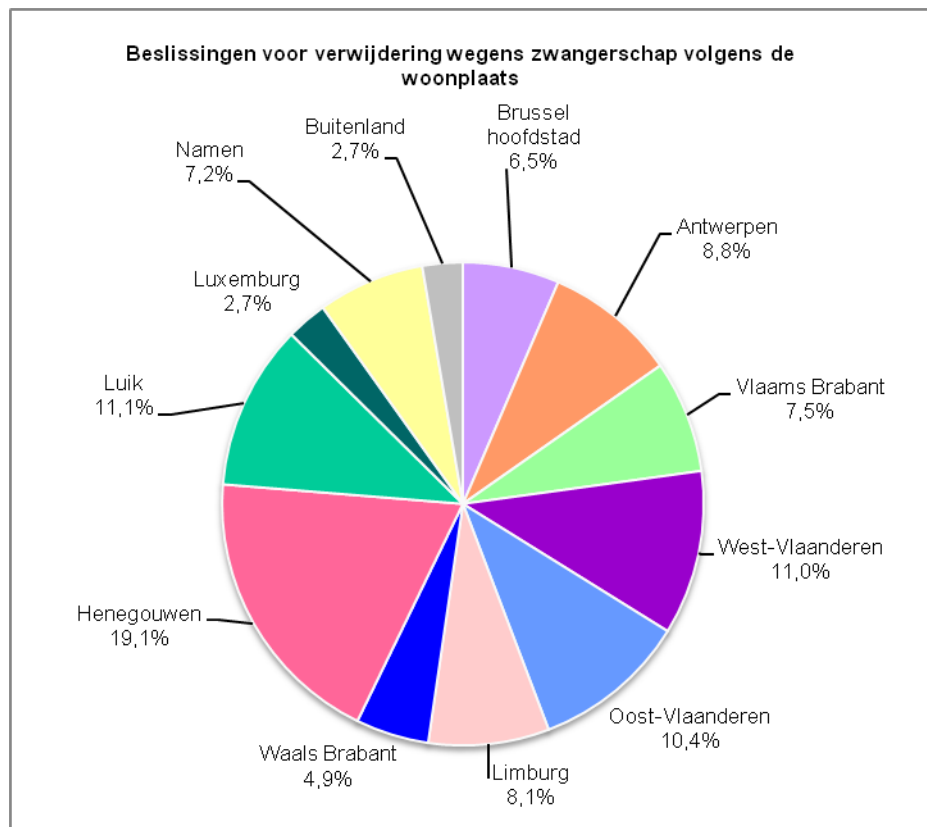
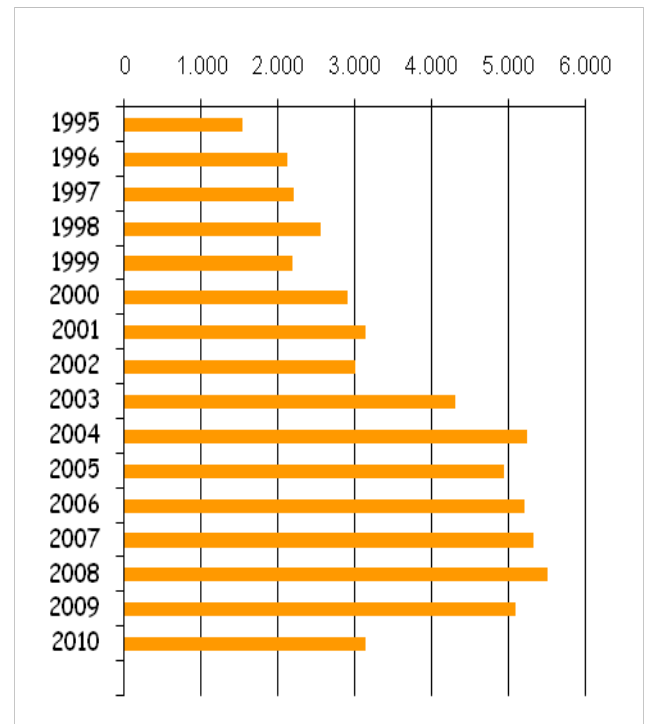
Groep	Beroepsziekten veroorzaakt door de volgende	Ongegrond		TOTAAL	TOTAAL VERWERP.
		Blootstelling	Andere		
<b>1.1</b>	<b>chemische agentia</b>		<b>8</b>	<b>8</b>	<b>8</b>
1.103.06	Isocyanaten		1	1	1
1.106	Kwik of -verbindingen		2	2	2
1.111	Lood of -verbindingen		1	1	1
1.116	Alifatische of alicyclische koolwaterstoffen die bestanddelen zijn van petroleumether en benzine		1	1	1
1.118.05	Ethers		1	1	1
1.119.02	Aldehyden		1	1	1
1.119.021	Methanal (formaldehyde)		1	1	1
<b>1.4</b>	<b>Infectieziekten en door parasieten verwekte ziekten</b>	<b>1</b>	<b>501</b>	<b>502</b>	<b>502</b>
1.403.01	Infectieziekten of door parasieten veroorzaakte ziekten die op de mens worden overgezet door dieren of dierlijke overblijfselen		5	5	5
1.404.01	Tuberculose bij leden van het personeel werkzaam op het gebied van de preventieve gezondheidszorg, geneeskundige verzorging, verpleging aan huis, wetenschappelijk onderzoek en andere professionele activiteiten in verzorgingsinstellingen waar een verhoogd infectierisico bestaat		1	1	1
1.404.03	Andere infectieziekten bij de leden van het personeel dat werkzaam is op het gebied van de preventieve gezondheidszorg, geneeskundige verzorging, verpleging aan huis of laboratoriumwerk en andere professionele activiteiten in verzorgingsinstellingen waar een verhoogd infectierisico bestaat	1	495	496	496
<b>1.6</b>	<b>Door fysische agentia veroorzaakte beroepsziekten</b>	<b>3</b>	<b>4</b>	<b>7</b>	<b>7</b>
1.601	Ziekten veroorzaakt door ioniserende stralingen		1	1	1
1.603	Hypocousie of doofheid ten gevolge van het lawaai		1	1	1
1.605.03	Geobjectiveerd mono- of polyradiculair syndroom in de vorm van ischias, cauda-equina-syndroom of lumbaal spinale-stenose-syndroom	3	1	4	4
1.606.21	Aandoeningen door overmatige inspanning van peesscheden, van het weefsel van peesscheden en van inplantingen van spieren en pezen bij de schouwspelartiesten		1	1	1
<b>TOTAAL</b>		<b>4</b>	<b>513</b>	<b>517</b>	<b>517</b>

## Verdeling volgens het beroepsrisico

Groep	1.1	Beroepsziekten veroorzaakt door de volgende chemische agentia	85
1.103.06		Isocyanaten	1
1.105		Chroom of -verbindingen	2
1.106		Kwik of -verbindingen	3
1.108.03		Ammoniak	1
1.111		Lood of -verbindingen	4
1.116		Alifatische of alicyclische koolwaterstoffen die bestanddelen zijn van petroleumether en benzine	6
1.117		Halogeenderivaten van alifatische of alicyclische koolwaterstoffen	18
1.118.01		Alcoholen	8
1.118.05		Ethers	7
1.118.06		Halogeenderivaten van ethers	1
1.118.07		Ketonen	2
1.118.09		Organische esters	4
1.119.03		Amidische derivaten van aldehyden	2
1.119.021		Methanal (formaldehyde)	7
1.121.01		Benzeen	7
1.121.02		Homologen van benzeen	4
1.121.05		Andere gecondenseerde polycyclische aromatische koolwaterstoffen	1
1.123.01		Fenolen of homologen	1
1.124.01		Aromatische aminen of aromatische hydrazinen	2
2.110.01		Vinylbenzeen (styreen)	3
9.102		Kobalt of verbindingen van kobalt	1
<b>Groep</b>	<b>1.3</b>	<b>Beroepsziekten welke zijn ontstaan door het inademen van stoffen en agentia welke niet onder andere posten zijn opgenomen</b>	<b>1</b>
2.306.01		Kankerachtige aandoeningen van de bovenste luchtwegen veroorzaakt door hout	1
<b>Groep</b>	<b>1.4</b>	<b>Infectieziekten en door parasieten verwekte ziekten</b>	<b>2.818</b>
1.403.01		Infectieziekten of door parasieten veroorzaakte ziekten die op de mens worden overgezet door dieren of dierlijke overblijfselen	12
1.403.03		Hepatitis A van het personeel blootgesteld aan contact met afvalwater dat door fecaliën bezoedeld is	1
1.404.01		Tuberculose bij leden van het personeel werkzaam op het gebied van de preventieve gezondheidszorg, geneeskundige verzorging, verpleging aan huis, wetenschappelijk onderzoek en andere professionele activiteiten in verzorgingsinstellingen waar een verhoogd infectierisico bestaat	4
1.404.03		Andere infectieziekten bij de leden van het personeel dat werkzaam is op het gebied van de preventieve gezondheidszorg, geneeskundige verzorging, verpleging aan huis of laboratoriumwerk en andere professionele activiteiten in verzorgingsinstellingen waar een verhoogd infectierisico bestaat	2.801
<b>Groep</b>	<b>1.6</b>	<b>Door fysische agentia veroorzaakte beroepsziekten</b>	<b>238</b>
1.601		Ziekten veroorzaakt door ioniserende stralingen	92
1.603		Hypoacousie of doofheid ten gevolge van het lawaai	146
<b>ALGEMEEN TOTAAL</b>			<b>3.142</b>

**Evolutie van het aantal positieve beslissingen**

Jaar	Aantal
1995	1.530
1996	2.129
1997	2.210
1998	2.552
1999	2.197
2000	2.908
2001	3.135
2002	3.003
2003	4.310
2004	5.250
2005	4.947
2006	5.213
2007	5.327
2008	5.523
2009	5.090
2010	3.143



## 2. PPO-sector (Provinciale en Plaatselijke Overheidsdiensten)

## Beslissingen van verwerping, verdeling volgens het beroepsrisico

Groep	Infectieziekten en door parasieten verwekte ziekten	Ongegrond		TOTAAL
		Andere	TOTAAL	VERWERP.
1.4	Infectieziekten en door parasieten verwekte ziekten	180	180	180
1.404.03	Andere infectieziekten bij de leden van het personeel dat werkzaam is op het gebied van de preventieve gezondheidszorg, geneeskundige verzorging, verpleging aan huis of laboratoriumwerk en andere professionele activiteiten in verzorgingsinstellingen waar een verhoogd infectierisico bestaat	180	180	180
TOTAAL		180	180	180

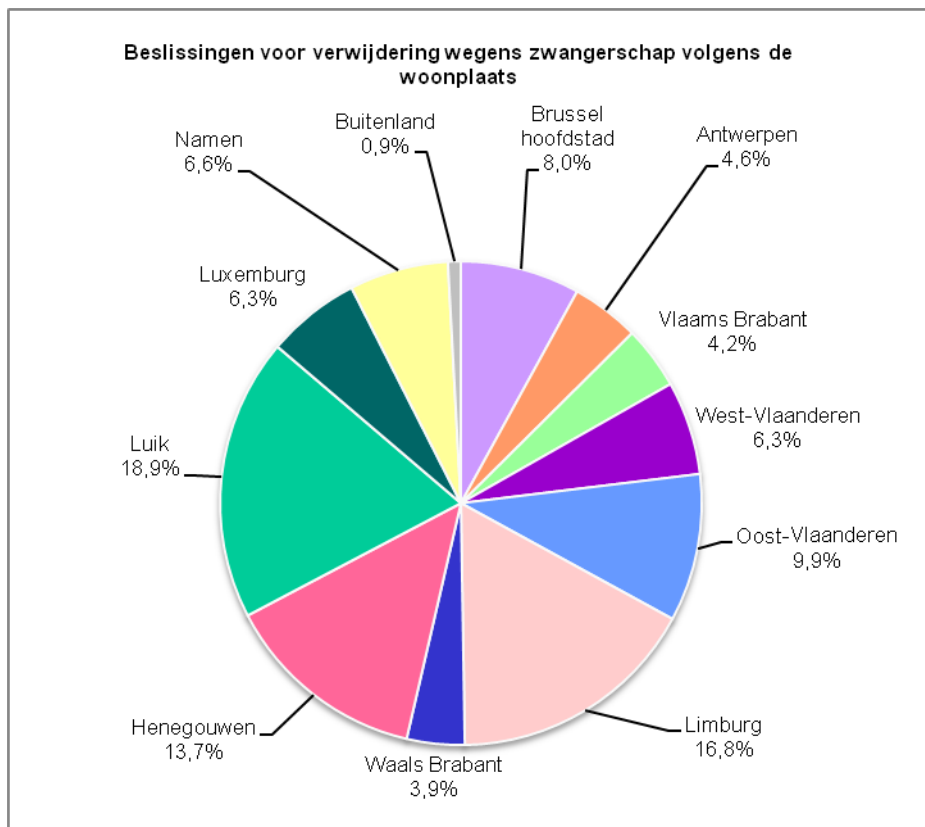
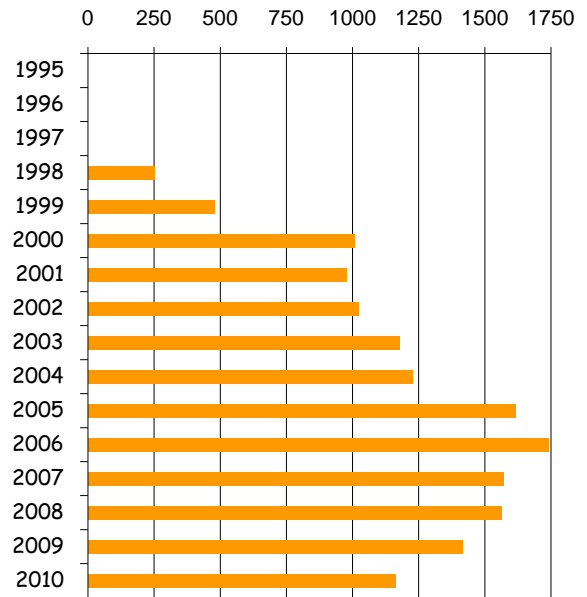
## Positieve beslissingen, verdeling volgens het beroepsrisico

Groep 1.4	Infectieziekten en door parasieten verwekte ziekten	1.161
1.404.03	Andere infectieziekten bij de leden van het personeel dat werkzaam is op het gebied van de preventieve gezondheidszorg, geneeskundige verzorging, verpleging aan huis of laboratoriumwerk en andere professionele activiteiten in verzorgingsinstellingen waar een verhoogd infectierisico bestaat	1.161
Groep 1.6	Door fysieke agentia veroorzaakte beroepsziekten	1
1.601	Ziekten veroorzaakt door ioniserende stralingen	1
ALGEMEEN TOTAAL		1.162



**Evolutie van het aantal positieve beslissingen**

Jaar	Aantal
1995	
1996	
1997	
1998	252
1999	477
2000	1.008
2001	976
2002	1.023
2003	1.178
2004	1.228
2005	1.615
2006	1.740
2007	1.571
2008	1.561
2009	1.417
2010	1.162



### III. DE AANVRAGEN EN DE BESLISSINGEN IN HET KADER VAN DE PREVENTIE VAN HEPATITIS

#### 1. PRIVESECTOR

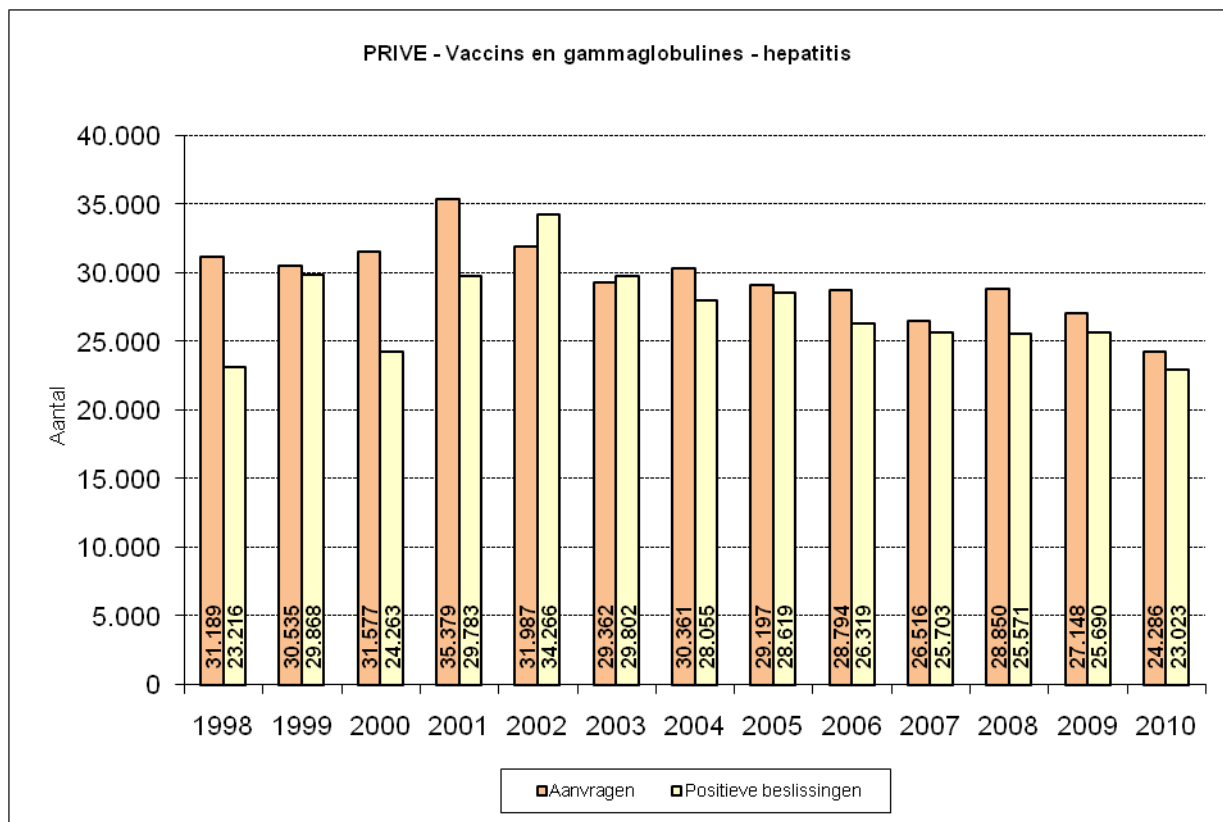
##### Beslissingen van verwerping van terugbetaling

Code	Beschrijving	Ongegrond										TOTAAL VERWERP.
		Zonder voorwerp		Blootstelling		Medisch		Andere		TOTAAL		
		M	V	M	V	M	V	M	V	M	V	
1.404.02 en 1.403.03	Virale hepatitis		1	285	324	299	433	195	555	779	1.312	2.092

##### Positieve beslissingen van terugbetaling

Code	Beschrijving	Vaccin ENGERIX Hepatitis B						Vaccin TWINRIX Hepatitis A,B		Vaccin Hepatitis A		TOTAAL		ALGEMEEN TOTAAL
		Vaccin		Herhaling		Gammaglobul.		M	V	M	V	M	V	
		M	V	M	V	M	V							
1.404.02 en 1.403.03	Virale hepatitis	401	1.225	464	1.913			3.226	11.748	1.743	2.303	5.834	17.189	23.023

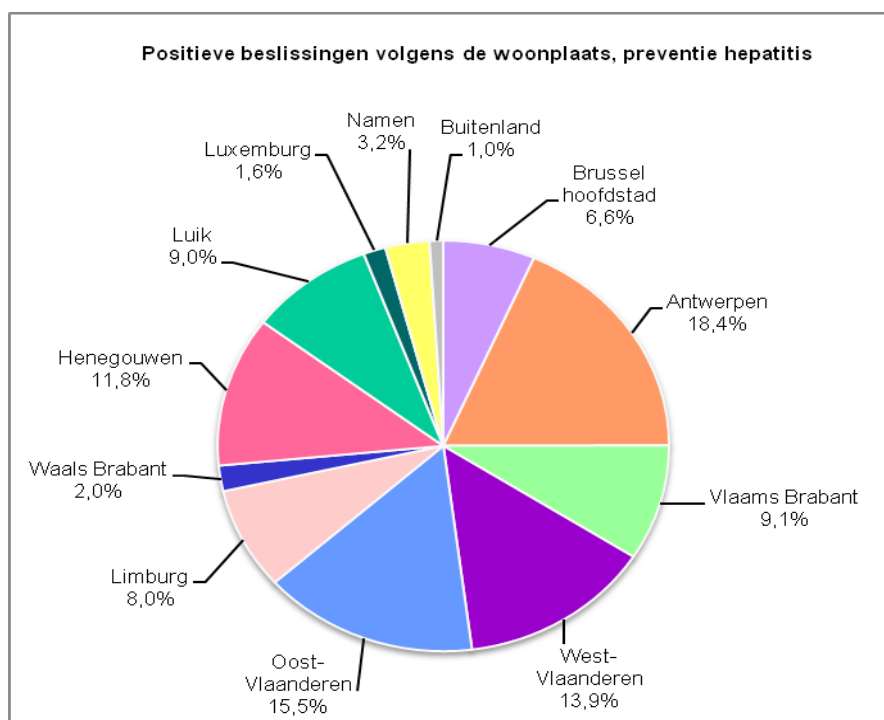
##### Evolutie van de ingediende aanvragen en van de positieve beslissingen



## Verdeling van de positieve beslissingen volgens de woonplaats van de uitkeringsgerechtigden

Provincies en arrondissementen	Aantal	%
<b>Provincie Antwerpen</b>	<b>4.228</b>	<b>18,4</b>
Antwerpen	2.402	56,8
Mechelen	645	15,3
Turnhout	1.181	27,9
<b>Brussel-Hoofdstad</b>	<b>1.519</b>	<b>6,6</b>
<b>Provincie Vlaams-Brabant</b>	<b>2.093</b>	<b>9,1</b>
Halle-Vilvoorde	1.030	49,2
Leuven	1.063	50,8
<b>Provincie Waals-Brabant</b>	<b>463</b>	<b>2,0</b>
Nijvel	463	100,0
<b>Provincie West-Vlaanderen</b>	<b>3.204</b>	<b>13,9</b>
Brugge	602	18,8
Diksmuide	161	5,0
Ieper	366	11,4
Kortrijk	955	29,8
Oostende	390	12,2
Roeselare	386	12,0
Tielt	206	6,4
Veurne	138	4,3
<b>Provincie Oost-Vlaanderen</b>	<b>3.564</b>	<b>15,5</b>
Aalst	728	20,4
Oudenaarde	365	10,2
Dendermonde	453	12,7
Eeklo	222	6,2
Gent	1.331	37,3
St.-Niklaas	465	13,0
<b>Provincie Henegouwen</b>	<b>2.716</b>	<b>11,8</b>
Ath	225	8,3
Charleroi	843	31,0
Bergen	527	19,4
Moeskroen	111	4,1
Zennik	363	13,4
Thuin	287	10,6
Doornik	360	13,3
<b>Provincie Luik</b>	<b>2.066</b>	<b>9,0</b>
Hoer	185	9,0
Luik	1.157	56,0
Verviers*	621	30,1
Borgworm	103	5,0

<b>Provincie Limburg</b>	<b>1.845</b>	<b>8,0</b>
Hasselt	854	46,3
Maaseik	542	29,4
Tongeren	449	24,3
<b>Provincie Luxemburg</b>	<b>369</b>	<b>1,6</b>
Aarlen	35	9,5
Bastenaken	70	19,0
Marche-en-Famenne	97	26,3
Neufchâteau	102	27,6
Virton	65	17,6
<b>Provincie Namen</b>	<b>729</b>	<b>3,2</b>
Dinant	169	23,2
Namen	470	64,5
Philippeville	90	12,3
<b>Totaal België</b>	<b>22.796</b>	<b>99,0</b>
Vlaanderen	14.934	65,5
Wallonië	6.343	27,8
Brussel-Hoofdstad	1.519	6,7
<b>Buitenland</b>	<b>227</b>	<b>1,0</b>
<b>TOTAAL</b>	<b>23.023</b>	
<b>* Waarin Duitstalige gemeenten :</b>	<b>126</b>	<b>0,6</b>



2. PPO-sector (Provinciale en Plaatselijke Overheidsdiensten)

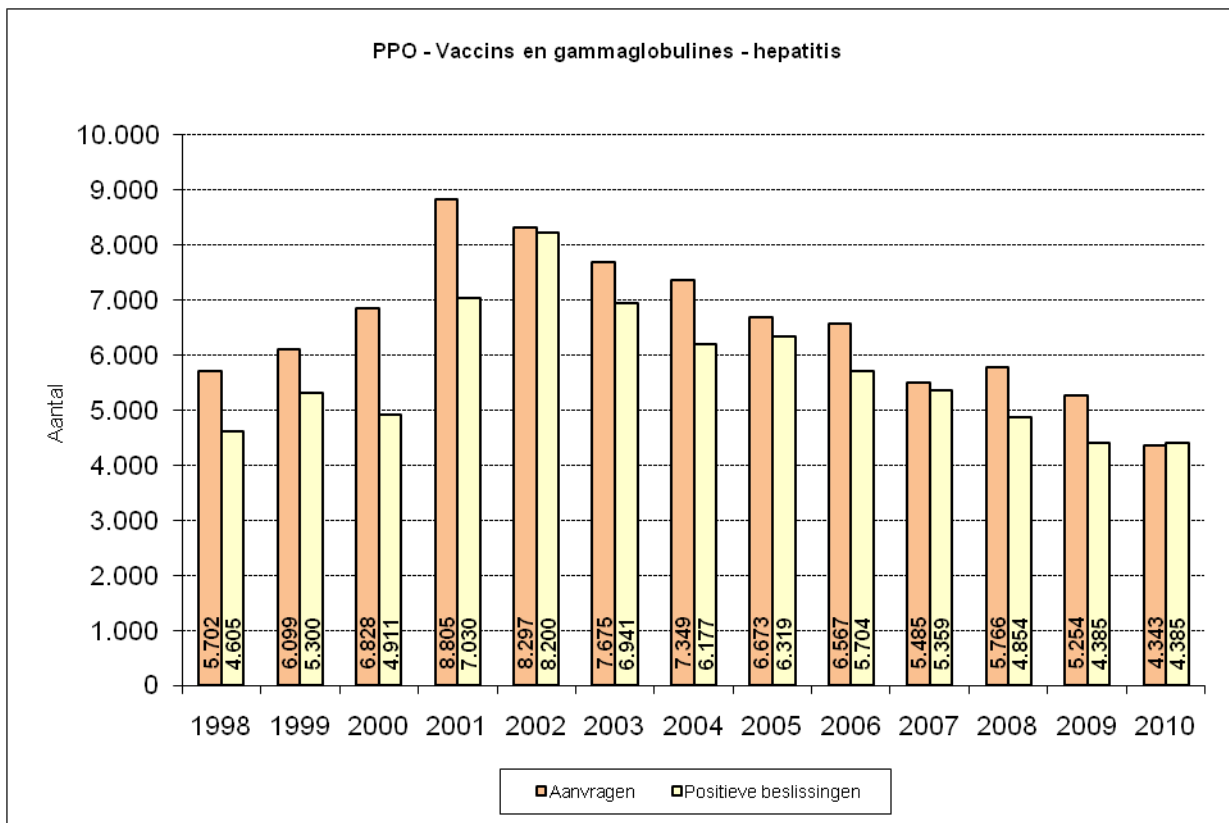
Beslissingen van verwerping van terugbetaling

		Ongegrond										TOTAAL VERWERP.
		Zonder voorwerp		Blootstelling		Medisch		Andere		TOTAAL		
		M	V	M	V	M	V	M	V	M	V	
1.404.02 en 1.403.03	Virale hepatitis			94	86	180	231	55	138	329	455	784

Positieve beslissingen van terugbetaling

		Vaccin ENGERIX Hepatitis B					Vaccin TWINRIX Hepatitis A,B		Vaccin Hepatitis A		TOTAAL		ALGEMEEN TOTAAL	
		Vaccin		Herhaling		Gammaglobul.		M	V	M	V	M		V
		M	V	M	V	M	V							
1.404.02 en 1.403.03	Virale hepatitis	84	225	82	277			608	1.885	324	199	1.098	2.586	3.684

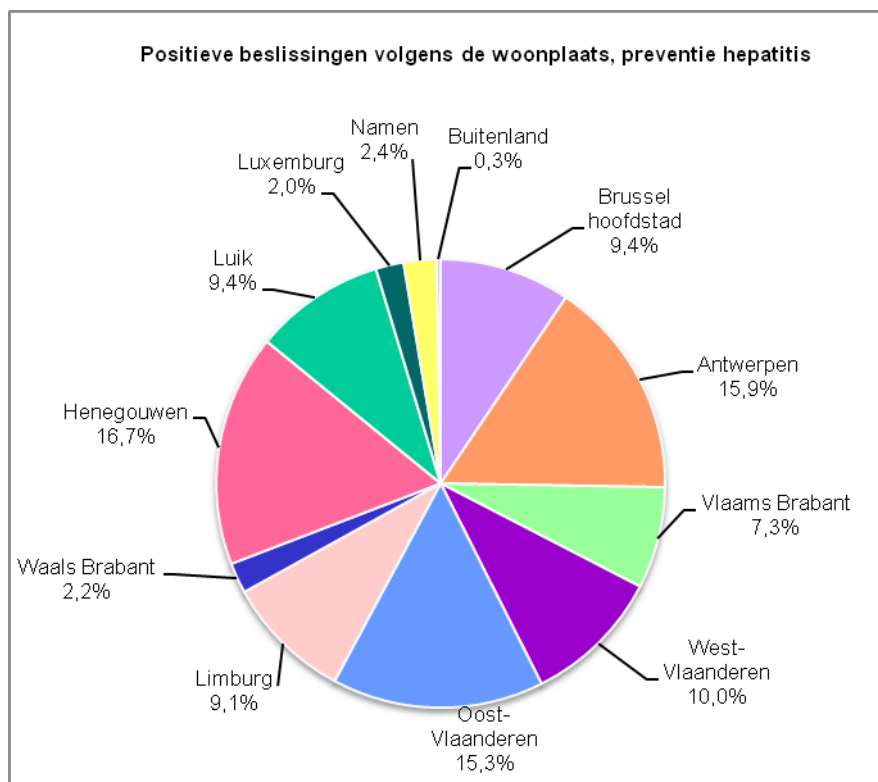
Evolutie van de ingediende aanvragen en van de positieve beslissingen



## Verdeling van de positieve beslissingen volgens de woonplaats van de uitkeringsgerechtigden

Provincies en arrondissementen	Aantal	%
<b>Provincie Antwerpen</b>	<b>584</b>	<b>15,9</b>
Antwerpen	346	59,2
Mechelen	100	17,1
Turnhout	138	23,6
<b>Brussel-Hoofdstad</b>	<b>347</b>	<b>9,4</b>
<b>Provincie Vlaams-Brabant</b>	<b>270</b>	<b>7,3</b>
Halle-Vilvoorde	167	61,9
Leuven	103	38,1
<b>Provincie Waals-Brabant</b>	<b>81</b>	<b>2,2</b>
Nijvel	81	100,0
<b>Provincie West-Vlaanderen</b>	<b>368</b>	<b>10,0</b>
Brugge	66	17,9
Diksmuide	11	3,0
Ieper	25	6,8
Kortrijk	119	32,3
Oostende	46	12,5
Roeselare	41	11,1
Tielt	45	12,2
Veurne	15	4,1
<b>Provincie Oost-Vlaanderen</b>	<b>562</b>	<b>15,3</b>
Aalst	133	23,7
Oudenaarde	25	4,4
Dendermonde	70	12,5
Eeklo	36	6,4
Gent	198	35,2
St.-Niklaas	100	17,8
<b>Provincie Henegouwen</b>	<b>617</b>	<b>16,7</b>
Ath	18	2,9
Charleroi	243	39,4
Bergen	87	14,1
Moeskroen	14	2,3
Zennik	132	21,4
Thuin	98	15,9
Doornik	25	4,1
<b>Provincie Luik</b>	<b>347</b>	<b>9,4</b>
Hoei	28	8,1
Luik	200	57,6
Verviers*	103	29,7
Borgworm	16	4,6

<b>Provincie Limburg</b>	<b>336</b>	<b>9,1</b>
Hasselt	175	52,1
Maaseik	102	30,4
Tongeren	59	17,6
<b>Provincie Luxemburg</b>	<b>74</b>	<b>2,0</b>
Aarlen	8	10,8
Bastenaken	16	21,6
Marche-en-Famenne	20	27,0
Neufchâteau	17	23,0
Virton	13	17,6
<b>Provincie Namen</b>	<b>88</b>	<b>2,4</b>
Dinant	11	12,5
Namen	59	67,0
Philippeville	18	20,5
<b>Totaal België</b>	<b>3.674</b>	<b>99,7</b>
Vlaanderen	2.120	57,7
Wallonië	1.207	32,9
Brussel-Hoofdstad	347	9,4
<b>Buitenland</b>	<b>10</b>	<b>0,3</b>
<b>TOTAAL</b>	<b>3.684</b>	
<b>* Waarin Duitstalige gemeenten :</b>	<b>21</b>	<b>0,6</b>



## IV. HET PROGRAMMA " PREVENTIE VAN RUGAANDOENINGEN "

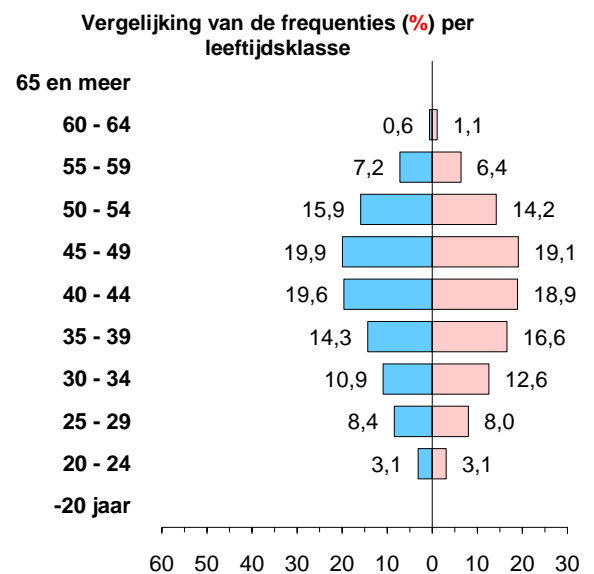
### 1. De aanvragen in de sectoren PRIVE en PPO (Provinciale en Plaatselijke Overheidsdiensten)

#### Aantal ontvangen aanvragen

PRIVE	PPO	TOTAAL
<b>855</b>	<b>15</b>	<b>870</b>

#### Verdeling volgens leeftijd en geslacht

LEEFTIJD	MANNEN	VROUWEN	TOTAAL
-20 jaar			
20 - 24	10	17	27
25 - 29	27	44	71
30 - 34	35	69	104
35 - 39	46	91	137
40 - 44	63	104	167
45 - 49	64	105	169
50 - 54	51	78	129
55 - 59	23	35	58
60 - 64	2	6	8
65 en meer			
<b>TOTAAL</b>	<b>321</b>	<b>549</b>	<b>870</b>
<b>Gemiddelde leeftijd</b>	<b>42</b>	<b>42</b>	<b>42</b>



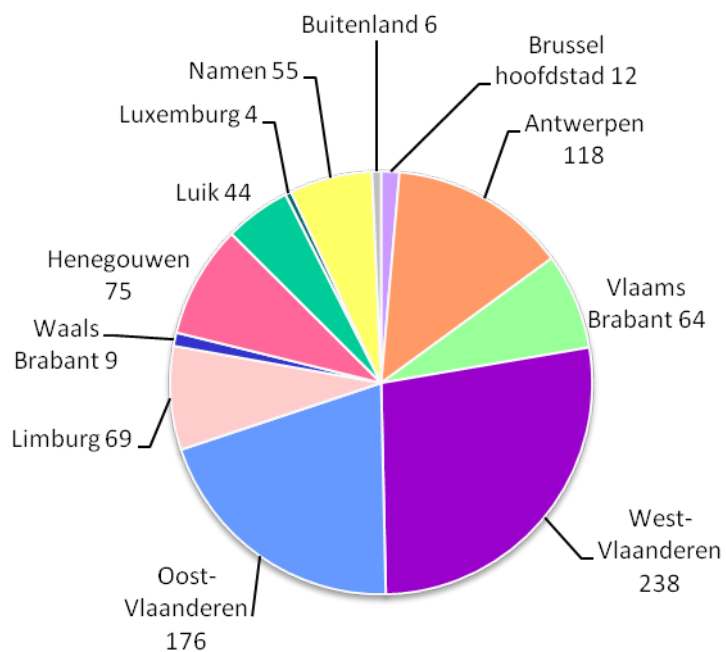


## Verdeling volgens de woonplaats van de betrokkene

Provincies en arrondissementen	Aantal	%
<b>Provincie Antwerpen</b>	<b>118</b>	<b>13,6</b>
Antwerpen	59	50,0
Mechelen	8	6,8
Turnhout	51	43,2
<b>Brussel-Hoofdstad</b>	<b>12</b>	<b>1,4</b>
<b>Provincie Vlaams-Brabant</b>	<b>64</b>	<b>7,4</b>
Halle-Vilvoorde	22	34,4
Leuven	42	65,6
<b>Provincie Waals-Brabant</b>	<b>9</b>	<b>1,0</b>
Nijvel	9	100,0
<b>Provincie West-Vlaanderen</b>	<b>238</b>	<b>27,4</b>
Brugge	48	20,2
Diksmuide	11	4,6
Ieper	19	8,0
Kortrijk	65	27,3
Oostende	43	18,1
Roeselare	25	10,5
Tielt	13	5,5
Veurne	14	5,9
<b>Provincie Oost-Vlaanderen</b>	<b>176</b>	<b>20,2</b>
Aalst	35	19,9
Oudenaarde	16	9,1
Dendermonde	19	10,8
Eeklo	36	20,5
Gent	50	28,4
St.-Niklaas	20	11,4
<b>Provincie Henegouwen</b>	<b>75</b>	<b>8,6</b>
Ath	3	4,0
Charleroi	32	42,7
Bergen	15	20,0
Moeskroen	1	1,3
Zennik	8	10,7
Thuin	16	21,3
Doornik		
<b>Provincie Luik</b>	<b>44</b>	<b>5,1</b>
Hoëi	2	4,5
Luik	30	68,2
Verviers*	10	22,7
Borgworm	2	4,5

<b>Provincie Limburg</b>	<b>69</b>	<b>7,9</b>
Hasselt	31	44,9
Maaseik	20	29,0
Tongeren	18	26,1
<b>Provincie Luxemburg</b>	<b>4</b>	<b>0,5</b>
Aarlen		
Bastenaken	1	25,0
Marche-en-Famenne	3	75,0
Neufchâteau		
Virton		
<b>Provincie Namen</b>	<b>55</b>	<b>6,3</b>
Dinant	28	50,9
Namen	14	25,5
Philippeville	13	23,6
<b>Totaal België</b>	<b>864</b>	<b>99,3</b>
Vlaanderen	665	77,0
Wallonië	187	21,6
Brussel-Hoofdstad	12	1,4
<b>Buitenland</b>	<b>6</b>	<b>0,7</b>
<b>TOTAAL</b>	<b>870</b>	
<b>* Waarin Duitstalige gemeenten :</b>	<b>0</b>	<b>0</b>

Aanvragen volgens de woonplaats van het slachtoffer



## 1. De beslissingen in de sectoren PRIVE en PPO (Provinciale en Plaatselijke Overheidsdiensten)

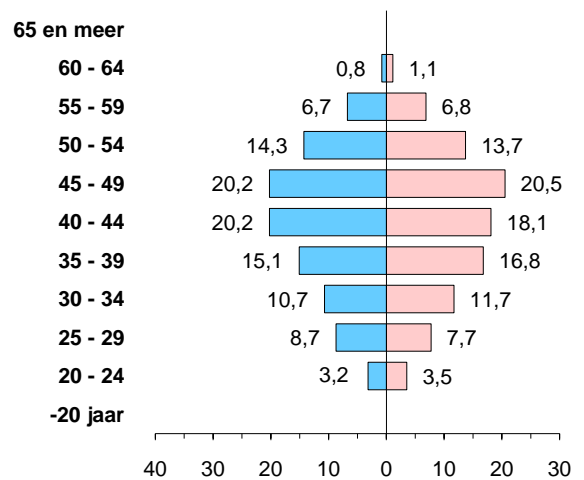
### Aantal beslissingen

Sector	Beslissingen van verwerping	Positieve beslissingen	TOTAAL
PRIVE	174	693	867
PPO	3	12	15
TOTAAL	177	705	882

### Verdeling volgens leeftijd en geslacht

LEEFTIJD	MANNEN	VROUWEN	TOTAAL
-20 jaar			
20 - 24	8	16	24
25 - 29	22	35	57
30 - 34	27	53	80
35 - 39	38	76	114
40 - 44	51	82	133
45 - 49	51	93	144
50 - 54	36	62	98
55 - 59	17	31	48
60 - 64	2	5	7
65 en meer			
<b>TOTAAL</b>	<b>252</b>	<b>453</b>	<b>705</b>
<b>Gemiddelde leeftijd</b>	<b>42</b>	<b>42</b>	<b>42</b>

Vergelijking van de frequenties (%) per leeftijdsklasse

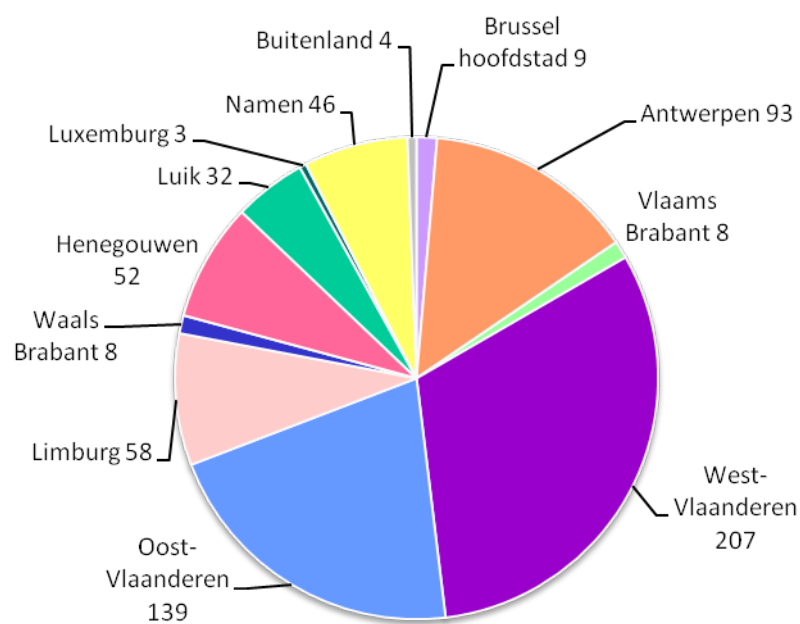


## Verdeling volgens de woonplaats van de betrokkene

Provincies en arrondissementen	Aantal	%
<b>Provincie Antwerpen</b>	<b>93</b>	<b>13,2</b>
Antwerpen	47	50,5
Mechelen	5	5,4
Turnhout	41	44,1
<b>Brussel-Hoofdstad</b>	<b>9</b>	<b>1,3</b>
<b>Provincie Vlaams-Brabant</b>	<b>54</b>	<b>7,7</b>
Halle-Vilvoorde	18	33,3
Leuven	36	66,7
<b>Provincie Waals-Brabant</b>	<b>8</b>	<b>1,1</b>
Nijvel	8	100,0
<b>Provincie West-Vlaanderen</b>	<b>207</b>	<b>29,4</b>
Brugge	43	20,8
Diksmuide	10	4,8
Ieper	18	8,7
Kortrijk	57	27,5
Oostende	35	16,9
Roeselare	21	10,1
Tielt	12	5,8
Veurne	11	5,3
<b>Provincie Oost-Vlaanderen</b>	<b>139</b>	<b>19,7</b>
Aalst	27	19,4
Oudenaarde	12	8,6
Dendermonde	15	10,8
Eeklo	32	23,0
Gent	36	25,9
St.-Niklaas	17	12,2
<b>Provincie Henegouwen</b>	<b>52</b>	<b>7,4</b>
Ath	3	5,8
Charleroi	18	34,6
Bergen	12	23,1
Moeskroen	1	1,9
Zennik	6	11,5
Thuin	12	23,1
Doornik		
<b>Provincie Luik</b>	<b>32</b>	<b>4,5</b>
Hoëi	1	3,1
Luik	25	78,1
Verviers*	4	12,5
Borgworm	2	6,3

<b>Provincie Limburg</b>	<b>58</b>	<b>8,2</b>
Hasselt	27	46,6
Maaseik	15	25,9
Tongeren	16	27,6
<b>Provincie Luxemburg</b>	<b>3</b>	<b>0,4</b>
Aarlen		
Bastenaken	1	33,3
Marche-en-Famenne	2	66,7
Neufchâteau		
Virton		
<b>Provincie Namen</b>	<b>46</b>	<b>6,5</b>
Dinant	25	54,3
Namen	13	28,3
Philippeville	8	17,4
<b>Totaal België</b>	<b>701</b>	<b>99,4</b>
Vlaanderen	551	78,6
Wallonië	141	20,1
Brussel-Hoofdstad	9	1,3
<b>Buitenland</b>	<b>4</b>	<b>0,6</b>
<b>TOTAAL</b>	<b>705</b>	
<b>* Waarin Duitstalige gemeenten :</b>	<b>0</b>	<b>0</b>

Positieve beslissingen proefproject rugaandoeningen



## V. DE BLOOTSTELLING AAN HET BEROEPSRISICO

### Metingen die in het kader van de preventie werden verricht (K.B. van 19 april 1999)

Sector	Activiteiten	Uitgevoerde metingen	Resultaten opmerkingen
Vlaams Brabant	Emissiebank	Risicoanalyse: voor RSI van de bovenste ledematen	Uitstel door project
Namen	Voedingsmiddelen	Geluidsmetingen	> GW
West-Vlaanderen	Vervaardigen van matrassen	Trillingsmetingen	< GW
Limburg	Aannemer grondwerken	Trillingsmetingen	Geannuleerd op vraag van bedrijf
Oost-Vlaanderen	Technisch textiel	Opsporing asbest in de omgevingslucht	< GW (vertraging door diefstal > metingen opnieuw uitgevoerd)
Oost-Vlaanderen	Technisch textiel	Trillingsmetingen	> AW (vertraging door diefstal > metingen opnieuw uitgevoerd)
Henegouwen	Lucht- en ruimtevaartbouw	Trillingsmetingen	> GW
Antwerpen	Auto-assemblage	Trillingsmetingen	> AW (vertraging door diefstal > metingen opnieuw uitgevoerd)
Limburg	Openbaar bestuur	Trillingsmetingen	< GW (uitstel door gemeente wegens werkzaamheden)
Oost-Vlaanderen	Productie flexibele verpakking	Atmosfeermetingen	< GW (vertraging wegens geen permanente productie)
Luik	Steenontginning	Trillingsmetingen	> GW
Namen	Steenontginning	Trillingsmetingen	> GW
Namen	Steenontginning	Trillingsmetingen	> GW
Henegouwen	Steenontginning	Trillingsmetingen	> GW
Henegouwen	Klein graniet	Trillingsmetingen	> GW
Oost-Vlaanderen	Textiel nonwoven	Geluidsmetingen	> GW
Limburg	Productie betonproducten	Lawaaimetingen	> GW (uitstel door firma wegens verminderde productieomstandigheden)
Oost-Vlaanderen	Vervaardigen van vloerkleden, tapijt, synthetische en kunstmatige vezels	Geluidsmetingen	> GW
Oost-Vlaanderen	Vervaardigen van vloerkleden, tapijt, synthetische en kunstmatige vezels	Stofmetingen	< GW
Oost-Vlaanderen	Vervaardigen van vloerkleden, tapijt, synthetische en kunstmatige vezels	Immissiemetingen	> GW
Limburg	Maken van tegels	Stofmetingen	> GW
Limburg	Logistiek	Trillingsmetingen	> GW
Limburg	Fabricage betonproducten	Trillingsmetingen	Uitstel door wg
West-Vlaanderen	Raam- en deurbeslag	Trillingsmetingen	> AW
Vlaams-Brabant	Waardentransport	CO-meting	< GW
Limburg	Stadsbestuur	Lawaaimetingen	Uitstel door wg
Luik	Grafische afwerking	Geluidsmetingen	> GW
Luik	Grafische afwerking	Atmosfeermetingen	< GW
Henegouwen	Vernieuwen remklauwen	Atmosfeermetingen	> GW
Luik	Open haard en inzethaard	Atmosfeermetingen	> GW
Henegouwen	Kabelfabriek	Atmosfeermetingen	Uitstel door wg
Luik	Vlglas verwerking	Geluidsmetingen	< GW
Luik	Vervaardiging van honingraatstructuren	Atmosfeermetingen	Geannuleerd op vraag van bedrijf
Henegouwen	Vervaardiging van graafmachines	Trillingsmetingen	> GW
Luxemburg	PVC-schrijnwerk	Stofmetingen	> GW
Henegouwen	Vervaardiging projectoren voor auto's	Atmosfeermetingen	< GW
Vlaams Brabant	Waardentransport	Mechanische trillingen	< AW / < GW
West-Vlaanderen	Handel motorvoertuigen > 3,5T	Chemische agentia	10% > GW
Limburg	Prefab betonproducten	Lawaaimetingen	Uitstel door wg
Henegouwen	Lucht- en ruimtevaartbouw	Trillingsmetingen	> GW
Henegouwen	Vervaardiging van graafmachines	Geluidsmetingen	> GW
Henegouwen	Vervaardiging van graafmachines	Atmosfeermetingen	< GW
Henegouwen	Maken van gedrukte schakelingen	Atmosfeermetingen	< GW
Limburg	Emaileren van dunne staalplaat	Trillingsmetingen	> GW
Oost-Vlaanderen	Vezelextrusie	CO-meting	vooreerst sinds 30/06 opgeschort door bedrijf, nadien metingen < GW
Oost-Vlaanderen	Vezelextrusie	Geluidsmetingen	vooreerst sinds 30/06 opgeschort door bedrijf, nadien metingen > GW
Henegouwen	Industriële bakkerijen	Stofmetingen	> GW
West-Vlaanderen	Rolbekleding (drukkerij)	Geluidsmetingen	> GW
Henegouwen	Ziekenhuis	Atmosfeermetingen	> GW
Oost-Vlaanderen	Productie betonbestrating	Geluidsmetingen	> GW
Oost-Vlaanderen	Productie betonbestrating	Stofmetingen	> GW
Henegouwen	Oleochemie	Atmosfeermetingen	< GW
Antwerpen	Opslag	Trillings- en geluidsmetingen	Uitstel door wg
West-Vlaanderen	Bronsgieterij	Stofmetingen	> GW

Sector	Activiteiten	Uitgevoerde metingen	Resultaten opmerkingen
Henegouwen	Vuurvaste producten	Atmosfeermetingen	< GW
Oost-Vlaanderen	Kunststofverwerking	Trillingsmetingen	< GW
Oost-Vlaanderen	Natuursteenbedrijf	Stofmetingen	< GW
Vlaams Brabant	Non-ferro	Trillingsmetingen	> GW
Waals Brabant	Federale Overheidsdienst	Atmosfeermetingen	< GW
West-Vlaanderen	Productie PU-platen	Trillingsmetingen	< GW
Luik	Cementfabriek	Mesures de vibrations	
Luik	Vervaardiging van niet-geweven stof	Atmosfeermetingen	< GW
Waals Brabant	Productie van katalysatoren	Atmosfeermetingen	
Antwerpen	Drukkerij zelfklevende etiketten	Geluidsmetingen	Uitstel door wg
Oost-Vlaanderen	Natuursteenbedrijf	Trillingsmetingen	> GW
West-Vlaanderen	Productie spaanplaten	Stofmetingen / Formaldehyde	> GW
Henegouwen	Bakkerij / banketbakkerij	Atmosfeermetingen	< GW
Henegouwen	Farmaceutische industrie	Atmosfeermetingen	
Vlaams-Brabant	Productie van suiker	Trillingsmetingen	
Limburg	Productie van isolerende bakstenen	Geluidsmetingen	
Luik	Productie van industriewater en behandeling van waterige afvalstoffen afkomstig uit de industrie	Atmosfeermetingen	
Henegouwen	Ontwerp, productie en marketing van projectoren en lampen voor auto's en vrachtwagens	Atmosfeermetingen	
Limburg	Productie van diepvriessnacks	Trillingsmetingen	
Oost-Vlaanderen	Productie betonbestrating	Geluidsmetingen	
Oost-Vlaanderen	Productie betonbestrating	Trillingsmetingen	
Waals Brabant	Afvalinzameling en -sortering	Stofmetingen	
Brussel Hoofdstedelijk Gewest	Ziekenhuis	Chemische agentia	
Limburg	Productie van vloerelementen in gewapend beton	Trillingsmetingen	Uitstel door wg wegens te weinig productie
Henegouwen	Onderaannemer paramedische sector, landbouw- en voedingsmiddelenindustrie, kleding	Atmosfeermetingen	
Luxemburg	Productie van cosmetica	Trillingsmetingen	< GW
Luik	Vervaardiging van walserijcilinders	Atmosfeermetingen	
Luxemburg	PVC-schrijnwerk	Atmosfeermetingen	
Luxemburg	Logistiek	Stofmetingen	
Luxemburg	Drukkerij	Geluidsmetingen	< GW
Limburg	Voedingsindustrie	Geluidsmetingen	

## Kwantitatieve risico-analysen : bemonstering en labo-onderzoeken

Aantal aanvragen: 191

code	aard van de analyse	aantal analyses	aantal dossiers
1.103.01	koolmonoxide	49	5
1.103.03	cyaanwaterstofzuur	2	1
1.103.05	cyanogeenverbindingen	18	2
1.103.06	isocyanaten	85	4
1104	cadmium of -verbindingen	4	1
1105	chromium of -verbindingen	42	4
1107	mangaan of -verbindingen	42	4
1.108.02	stikstofoxiden	2	1
1.108.03	ammoniak	10	3
1109	nikkel of verbindingen	30	3
1111	lood of -verbindingen	4	1
1.112.01	zwaveloxiden	7	2
1.112.02	zwavelzuur	6	1
1114	vanadium	21	1
1.115.01	chloor	2	1
1.115.02	anorganische verbindingen van chloor	12	3
1116	alifatische of alicyclische koolwaterstoffen die bestanddelen zijn van petroleumether en benzine (petroleumether en benzine zijn vloeibare petroleumdistillaten waarvan het kookpunt de 200 graden Celsius niet te boven gaat)	202	10
1.118.01	alcoholen	253	10
1.118.03	glycolen	47	3
1.118.05	ethers	29	2
1.118.06	halogeenderivaten van ethers	6	1
1.118.07	ketonen	137	8
1.118.09	organische esters	122	7
1.118.10	halogeenderivaten van organische esters	6	1
1.118.11	organofosforzuren esters	18	1
1.119.01	organische zuren	16	3
1.119.02	aldehyden	48	5
1119021	methanal (formaldehyde)	54	6
1.121.01	benzeen	348	7
1.121.02	homologen van benzeen (de homologen van benzeen worden bepaald door de formule : C <sub>n</sub> H <sub>2n-6</sub> )	348	7
1.121.03	naphtalenen	1	1
1.121.04	homologen van naphtalenen	17	1
1.201.06	minerale olieën	3	2
1.301.11	kristallijn siliciumdioxide	104	14
2.108.01	alifatische aminen	29	3
9102	kobalt of verbindingen van kobalt	42	4
	inhaleerbaar stof	132	16
	inadembaar stof	104	14
	ijzer	12	1
	aluminium	16	2
	antimoon	4	4
	zirkonium	21	2
	molybdeen	17	2
	asbest	4	1
	vezels	6	2
	afzuiging	15	6
	temperatuur	19	2
	relatieve vochtigheid	19	2
	waterstofperoxide	2	2
	koolstofdioxide	18	2

**Totaal****2555****191**



## Onderzoeken van het beroepsrisico

Aard onderzoek	Schadeloosstelling		Verwijdering	Totaal
	Lijststelsysteem	Open systeem		
Bezoek ondernemingen	1507	644	83	2234
Vermoeden van blootstelling	2169	4	690	2863
Totaal	3676	648	773	5097
In onderzoek	287	182	6	475

**VIJFDE DEEL**

**JURIDISCHE BETWISTINGEN**



De nieuwe dagvaardigingen

Per categorie

Privésector - lijststelsysteem	485
Privésector - open systeem	61
PPO sector - lijststelsysteem	31
PPO sector - open systeem	2
AFA	11
<b>Totaal</b>	<b>590</b>

Per pathologie

Pathologie	Dagvaardigingen	Verzoekschriften
A	3	13
B	0	0
C	0	55
D	1	4
F	0	11
H	0	0
L	16	146
M	1	100
N	0	4
R	5	58
S	7	45
T	2	28
U	0	2
V	0	1
X	7	81
Y	0	0
<b>Totaal</b>	<b>42</b>	<b>548</b>

Per arrondissement  
Verzoekschriften

Aalst	1
Antwerpen	14
Arlon	2
Brugge	7
Brussel	15
Charleroi	39
Dendermonde	2
Dinant	6
Eupen	22
Gent	5
Hasselt	30
Huy	21
Kortrijk	5
La Louvière	2
Leuven	7
Liège	247
Marche en Famenne	2
Mechelen	8
Mons	14
Mouscron	1
Namur	6
Neufchâteau	1
Nivelles	2
Oudenaarde	3
Roeselare	3
Sint-Niklaas	1
Tongeren	19
Tournai	4
Turnhout	14
Verviers	44
Ypres	1
<b>Totaal</b>	<b>548</b>

## De gerechtelijke beslissingen

### Per categorie

	FMP -	FMP +	Totaal
Privésector lijststelsysteem	327	260	587
Privésector open systeem	27	37	64
PPO-sector lijststelsysteem	20	16	36
PPO-sector open systeem	4	2	6
AFA		8	8
<b>Totaal</b>	<b>378</b>	<b>323</b>	<b>701</b>

### Per pathologie

Pathologie	FBZ -	FBZ +	TOTAAL
A	15	15	30
C	24	13	37
D	4	1	5
F		8	8
L	86	112	198
M	75	15	90
N	1	3	4
R	27	57	84
S	45	46	91
T	14	13	27
U		3	3
X	87	36	123
Y		1	1
<b>TOTAAL</b>	<b>378</b>	<b>323</b>	<b>701</b>

ZESDE DEEL

**BEGUNSTIGDEN VAN SCHADELOOSSTELLINGEN VOOR  
BLIJVENDE ARBEIDSONGESCHIKTHEID  
EN  
RENTEN VOOR RECHTHEBBENDEN**

**Privésector**  
**Uitkeringen december van het betrokken jaar**



## I. DE SCHADELOOSSTELLINGEN VOOR BLIJVENDE ONGESCHIKTHEID

## 1. Lijststelsysteem

## Verdeling volgens de diagnose en het geslacht

Groep	1.1	Beroepsziekten veroorzaakt door de volgende chemische agentia	Mannen			Vrouwen			TOTAAL		
			Aantal	Bedrag (€)	Gem. pct.	Aantal	Bedrag (€)	Gem. pct.	Aantal	Bedrag (€)	Gem. pct.
			<b>1.984</b>	<b>860.183</b>	<b>23,9</b>	<b>783</b>	<b>167.966</b>	<b>14,0</b>	<b>2.767</b>	<b>1.028.149</b>	<b>21,1</b>
1.101		Arsenicum of -verbindingen	9	9.656	52,3				9	9.656	52,3
1.102		Beryllium of -verbindingen	1	39	4,0				1	39	4,0
1.103.01		Koolmonoxide	1	32	5,0				1	32	5,0
1.103.02		Koostofoxychloride	1	43	3,0				1	43	3,0
1.103.04		Cyaniden	1	730	58,0				1	730	58,0
1.103.05		Cyanogeenverbindingen	373	155.689	22,6	62	16.759	14,8	435	172.447	21,5
1.103.06		Isocyanaten	37	17.519	20,0	6	733	6,3	43	18.253	18,1
1.104		Cadmium of -verbindingen	22	10.242	27,5				22	10.242	27,5
1.105		Chroom of -verbindingen	496	167.458	18,8	166	39.340	15,9	662	206.797	18,1
1.106		Kwik of -verbindingen	10	1.963	14,5	2	685	14,5	12	2.647	14,5
1.107		Mangaan of -verbindingen	6	4.271	49,3				6	4.271	49,3
1.108.01		Salpeterzuur	7	5.279	35,6				7	5.279	35,6
1.108.02		Stikstofoxiden	86	54.038	36,0				86	54.038	36,0
1.108.03		Ammoniak	15	6.026	22,5	14	939	7,2	29	6.965	15,1
1.109		Nikkel of -verbindingen	53	18.397	18,9	323	57.085	11,8	376	75.483	12,8
1.110		Fosfor of -verbindingen	6	6.905	46,0				6	6.905	46,0
1.111		Lood of -verbindingen	152	28.864	13,4	2	168	10,0	154	29.032	13,4
1.112.01		Zwaveloxiden	43	23.238	33,6	3	234	6,0	46	23.472	31,8
1.112.02		Zwavelzuur	23	11.204	30,9	1	161	13,0	24	11.364	30,1
1.112.03		Zwavelwaterstof	5	3.140	61,2				5	3.140	61,2
1.112.04		Zwavelkoolstof	69	9.855	9,7				69	9.855	9,7
1.114		Vanadium of -verbindingen	7	3.951	36,4				7	3.951	36,4
1.115.01		Chloor	21	10.401	30,4	8	2.629	21,4	29	13.030	27,9
1.115.02		Anorganische verbindingen van chloor	9	2.035	12,4	2	408	22,0	11	2.443	14,2
1.115.04		Anorganische verbindingen van broom	2	2.543	78,5				2	2.543	78,5



		Mannen			Vrouwen			TOTAAL		
		Aantal	Bedrag (€)	Gem. pct.	Aantal	Bedrag (€)	Gem. pct.	Aantal	Bedrag (€)	Gem. pct.
1.115.07	Fluor of -verbindingen	5	906	16,6				5	906	16,6
1.116	Alifatische of alicyclische koolwaterstoffen die bestanddelen zijn van petroleumether en benzine	72	53.940	36,8	46	8.614	12,5	118	62.554	27,3
1.117	Halogeenderivaten van alifatische of alicyclische koolwaterstoffen	43	24.269	28,5	11	4.871	26,5	54	29.140	28,1
1.118.01	Alcoholen	5	1.288	20,6	3	965	18,7	8	2.253	19,9
1.118.02	Halogeenderivaten van alcoholen	1	36	2,0				1	36	2,0
1.118.03	Glycolen	2	24	1,0				2	24	1,0
1.118.05	Ethers	11	5.493	22,7	4	651	13,5	15	6.144	20,3
1.118.06	Halogeenderivaten van ethers	1	477	18,0	1	142	15,0	2	619	16,5
1.118.07	Ketonen	9	8.214	40,7	2	339	9,0	11	8.552	34,9
1.118.09	Organische esters	5	1.697	21,8	5	209	4,4	10	1.906	13,1
1.119.01	Organische zuren	52	18.384	20,7	32	9.527	19,0	84	27.911	20,0
1.119.02	Aldehyden	20	8.469	22,3	11	2.168	12,5	31	10.637	18,8
1.119.03	Amidische derivaten van aldehyden	2	157	8,0				2	157	8,0
1.119.021	Methanal (formaldehyde)	41	11.192	16,4	23	4.243	11,7	64	15.435	14,7
1.120.02	Salpeterzuur esters	1	58	9,0				1	58	9,0
1.121.01	Benzeen	82	68.752	41,3	6	5.949	51,0	88	74.702	42,0
1.121.02	Homologen van benzeen	18	11.318	28,6	5	1.562	16,8	23	12.880	26,0
1.121.03	Naftalenen	8	11.408	78,5				8	11.408	78,5
1.121.04	Homologen van naftalenen	1	101	5,0				1	101	5,0
1.121.05	Andere gecondenseerde polycyclische aromatische koolwaterstoffen	3	3.119	51,7				3	3.119	51,7
1.122	Halogeenderivaten van aromatische koolwaterstoffen	4	453	9,5	2	124	7,5	6	577	8,8
1.123.01	Fenolen of homologen	18	21.506	71,7	5	2.247	31,2	23	23.753	62,9
1.123.02	Halogeenderivaten van fenolen of homologen	1	153	10,0				1	153	10,0
1.124.01	Aromatische aminen of aromatische hydrazinen	59	33.118	31,2	23	3.628	12,8	82	36.747	26,1
1.124.02	Halogeen-, fenol-, nitro-, nitroso- of sulfonderivaten van aromatische aminen of aromatische hydrazinen	2	306	9,0	3	1.685	36,7	5	1.992	25,6
1.130	Zink en -verbindingen	2	95	3,5	1	75	6,0	3	170	4,3
1.132	Platina en -verbindingen	9	3.082	16,9				9	3.082	16,9
2.107	Alifatische koolwaterstoffen niet bedoeld onder 1.116	4	418	8,0	2	162	8,5	6	580	8,2
2.108.01	Alifatische aminen	10	6.132	31,2	2	132	7,0	12	6.264	27,2
2.110.01	Vinylbenzeen (styreen)	8	866	11,4	2	736	20,0	10	1.602	13,1
9.101	Terpenen	10	1.070	9,5				10	1.070	9,5

		Mannen			Vrouwen			TOTAAL		
		Aantal	Bedrag (€)	Gem. pct.	Aantal	Bedrag (€)	Gem. pct.	Aantal	Bedrag (€)	Gem. pct.
9.102	Kobalt of verbindingen van kobalt	20	10.164	23,9	5	797	10,2	25	10.961	21,2
<b>Groep 1.2</b>	<b>Beroepshuidziekten veroorzaakt door stoffen en agentia die niet onder andere posten zijn opgenomen</b>	<b>1.807</b>	<b>494.793</b>	<b>15,3</b>	<b>1.965</b>	<b>533.743</b>	<b>15,3</b>	<b>3.772</b>	<b>1.028.536</b>	<b>15,3</b>
Huidaandoeningen en huidkanker veroorzaakt door :										
1.201.01	roet	2	1.583	40,0				2	1.583	40,0
1.201.02	teer	2	244	12,5				2	244	12,5
1.201.03	bitumen	1	261	13,0				1	261	13,0
1.201.04	pek	1	52	8,0				1	52	8,0
1.201.06	minerale oliën	52	9.633	10,8	28	1.707	5,5	80	11.340	8,9
1.202	Huidaandoeningen in het arbeidsmilieu veroorzaakt door stoffen welke niet onder andere posten zijn opgenomen	1.749	483.020	15,4	1.937	532.036	15,5	3.686	1.015.056	15,5
<b>Groep 1.3</b>	<b>Beroepsziekten welke zijn ontstaan door het inademen van stoffen en agentia welke niet onder andere posten zijn opgenomen</b>	<b>12.068</b>	<b>4.601.911</b>	<b>27,3</b>	<b>438</b>	<b>134.091</b>	<b>20,4</b>	<b>12.506</b>	<b>4.736.002</b>	<b>27,1</b>
1.301.11	Silicose	8.766	3.091.832	27,1	30	13.771	32,8	8.796	3.105.603	27,1
1.301.12	Silicose met longtuberculose	19	13.741	50,3				19	13.741	50,3
9.301.20	Goedaardige aandoeningen van het borstvlies en het pericard veroorzaakt door asbest	227	121.207	35,0	6	1.350	19,0	233	122.557	34,6
1.301.21	Asbestose	1.203	314.182	18,9	54	18.071	23,5	1.257	332.253	19,1
1.301.23	Asbestose met longkanker	10	12.256	77,6				10	12.256	77,6
1.301.24	Pneumoconiosen veroorzaakt door stof van silicaten	30	14.382	29,0	2	1.058	40,5	32	15.440	29,7
1.302	Aandoeningen van de bronchiën en de longen veroorzaakt door stof of rook van aluminium of -verbindingen	10	6.516	29,3	2	1.013	22,0	12	7.528	28,1
1.303	Aandoeningen van de bronchiën veroorzaakt door stof van harde metalen	41	22.093	33,6	11	6.600	40,1	52	28.693	34,9
1.304	Aandoeningen van de bronchiën en de longen veroorzaakt door stof van Thomasslakken	1	491	39,0				1	491	39,0
1.305.01	Allergische ademhalingsstoornissen in het arbeidsmilieu veroorzaakt door de houtsoorten teak en kamballa	58	20.000	23,4	4	3.222	56,0	62	23.223	25,5
1.305.02	Farinosis	992	274.626	17,6	77	19.862	16,3	1.069	294.488	17,5
1.305.04	Allergische ademhalingsstoornissen in het arbeidsmilieu veroorzaakt door proteolytische enzymen	38	14.626	18,7	64	16.529	14,2	102	31.155	15,9
1.305.05.01	Extrinsieke allergische alveolitis	18	8.644	22,4	4	2.036	22,8	22	10.680	22,5
1.305.05.02	Siderose	9	1.403	12,2				9	1.403	12,2

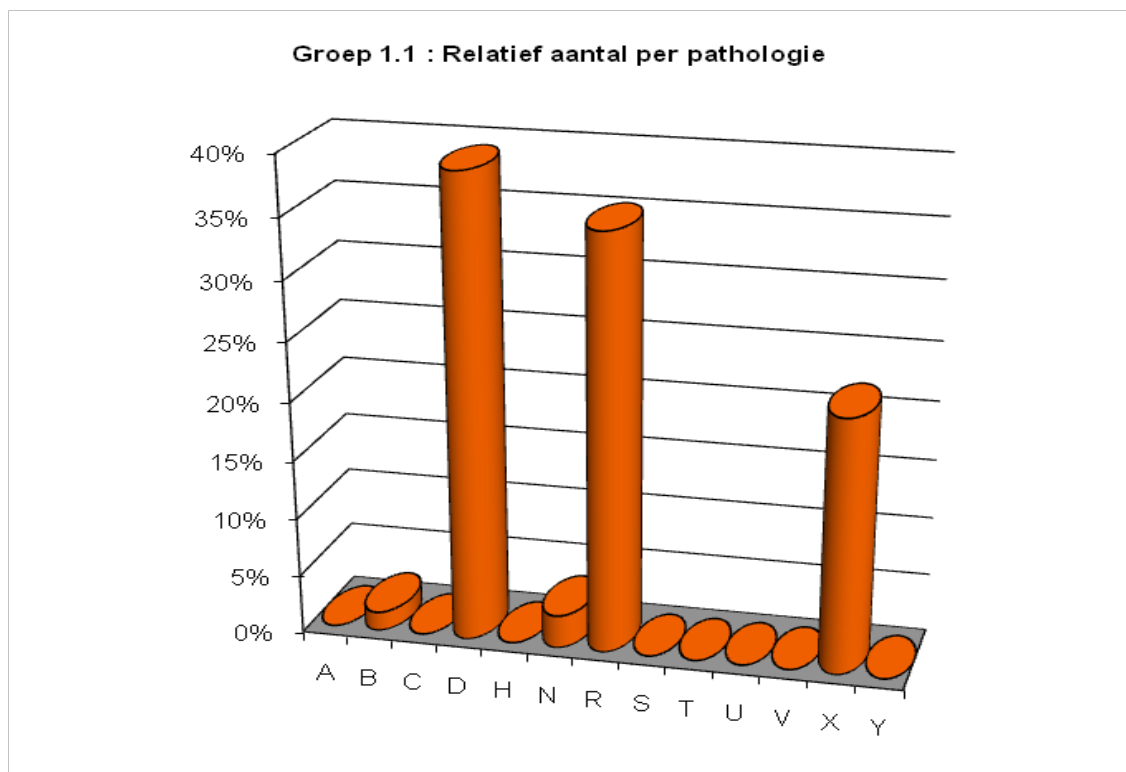
		Mannen			Vrouwen			TOTAAL		
		Aantal	Bedrag (€)	Gem. pct.	Aantal	Bedrag (€)	Gem. pct.	Aantal	Bedrag (€)	Gem. pct.
1.305.06	Astma op basis van specifieke overgevoeligheid veroorzaakt door stoffen die niet onder andere rubrieken zijn opgenomen	101	35.295	15,9	52	12.866	12,7	153	48.161	14,8
1.305.06.01	Astma op basis van specifieke overgevoeligheid veroorzaakt door stoffen die niet onder andere rubrieken zijn opgenomen	1	197	9,0				1	197	9,0
2.306.01	Kankerachtige aandoeningen van de bovenste luchtwegen veroorzaakt door hout	147	256.506	91,3				147	256.506	91,3
2.306.02	Longziekten veroorzaakt door het inademen van stof van katoen, vlas, hennep, jute, sisal en bagasse	188	87.635	30,8	131	36.114	20,9	319	123.749	26,7
9.307	Mesotheliom veroorzaakt door asbest	94	176.596	100,0	1	1.598	100,0	95	178.194	100,0
9.308	Longkanker veroorzaakt door asbest	105	117.522	59,7				105	117.522	59,7
9.310	Larynxkanker veroorzaakt door asbest	10	12.160	73,4				10	12.160	73,4
<b>Groep 1.4</b>	<b>Infectieziekten en door parasieten verwekte ziekten</b>	<b>48</b>	<b>30.018</b>	<b>33,6</b>	<b>162</b>	<b>59.867</b>	<b>21,9</b>	<b>210</b>	<b>89.884</b>	<b>24,6</b>
1.402.01	Malaria	3	2.334	41,0	1	22	2,0	4	2.356	31,3
1.403.01	Infectieziekten of door parasieten veroorzaakte ziekten die op de mens worden overgezet door dieren of dierlijke overblijfselen	8	4.612	32,6	1	117	10,0	9	4.729	30,1
1.404.01	Tuberculose bij leden van het personeel werkzaam op het gebied van de preventieve gezondheidszorg, geneeskundige verzorging, verpleging aan huis, wetenschappelijk onderzoek en andere professionele activiteiten in verzorgingsinstellingen waar een verhoogd infectierisico bestaat	15	6.861	25,4	82	17.026	14,8	97	23.887	16,5
1.404.02	Virale hepatitis bij leden van het personeel werkzaam op het gebied van de preventieve gezondheidszorg, geneeskundige verzorging, verpleging aan huis, wetenschappelijk onderzoek en andere professionele activiteiten in verzorgingsinstellingen waar een verhoogd infectierisico bestaat	19	13.903	36,5	55	29.492	29,8	74	43.395	31,5
1.404.03	Andere infectieziekten bij de leden van het personeel dat werkzaam is op het gebied van de preventieve gezondheidszorg, geneeskundige verzorging, verpleging aan huis of laboratoriumwerk en andere professionele activiteiten in verzorgingsinstellingen waar een verhoogd infectierisico bestaat	3	2.309	51,0	23	13.209	29,4	26	15.517	31,9
<b>Groep 1.6</b>	<b>Door fysische agentia veroorzaakte beroepsziekten</b>	<b>35.304</b>	<b>7.596.598</b>	<b>16,0</b>	<b>672</b>	<b>130.275</b>	<b>13,6</b>	<b>35.976</b>	<b>7.726.873</b>	<b>15,9</b>
1.601	Ziekten veroorzaakt door ioniserende stralingen	22	19.336	44,4	21	8.664	24,0	43	27.999	34,4

		28	17.067	40,8				28	17.067	40,8
		Mannen			Vrouwen			TOTAAL		
		Aantal	Bedrag (€)	Gem. pct.	Aantal	Bedrag (€)	Gem. pct.	Aantal	Bedrag (€)	Gem. pct.
1.602	Staar veroorzaakt door warmtestralen									
1.603	Hypoaousie of doofheid ten gevolge van het lawaai	5.937	1.400.645	16,6	196	61.783	21,0	6.133	1.462.428	16,7
1.604	Aandoeningen ten gevolge van compressie of decompressie van de omringende atmosfeer	6	3.152	24,5	3	270	9,0	9	3.422	19,3
1.605.01	<i>Been- en gewrichtsziekten veroorzaakt door mechanische trillingen : lokalisatie letsels onbepaald (oude code)</i>	4.056	770.777	16,0	83	8.003	9,3	4.139	778.780	15,9
1.605.01.1	<i>- mechanische trillingen, bovenste ledematen (oude code)</i>	5.360	577.216	10,2	56	3.770	7,3	5.416	580.986	10,2
1.605.01	Been- en gewrichtsaandoeningen van de bovenste ledematen veroorzaakt door mechanische trillingen	2.155	300.325	9,5	53	4.617	8,4	2.208	304.942	9,5
1.605.01.2	<i>- mechanische trillingen, rugletsels (oude code)</i>	13.199	3.214.394	18,5	52	12.415	19,7	13.251	3.226.809	18,5
1.605.12	<i>- voortijdig optredende degeneratieve rugletsels veroorzaakt door mechanische trillingen (oude code)</i>	1.289	381.681	16,4	6	1.488	17,2	1.295	383.168	16,4
1.605.01.3	<i>- mechanische trillingen, bovenste ledematen + rugletsels (oude code)</i>	1.387	505.948	25,3	3	510	18,0	1.390	506.458	25,3
1.605.02	Angioneurotische ziekten veroorzaakt door mechanische trillingen	78	13.764	11,6	3	477	8,3	81	14.241	11,5
1.605.03	Geobjectiveerd mono- of polyradiculair syndroom in de vorm van ischias, cauda-equina-syndroom of lumbaal spinale-stenose-syndroom	1.042	315.215	16,2	32	10.094	13,6	1.074	325.309	16,1
1.606.11	Aandoeningen van de periarticulaire slijmbeurzen als gevolg van druk, onderhuidse cellulitis	353	20.722	5,4				353	20.722	5,4
1.606.21	Aandoeningen door overmatige inspanning van peesscheden, van het weefsel van peesscheden en van inplantingen van spieren en pezen bij de schouwspelartiesten	13	2.275	9,2	12	3.840	14,7	25	6.116	11,8
1.606.51	Aantasting van de zenuwfunctie door druk	377	53.822	8,1	152	14.344	7,0	529	68.166	7,8
1.607	Mijnwerkersnystagmus	2	260	10,5				2	260	10,5
<b>Groep 1.7</b>	<b>Beroepsziekten die niet in een andere categorie kunnen worden ondergebracht</b>	<b>102</b>	<b>104.959</b>	<b>41,0</b>	<b>346</b>	<b>105.861</b>	<b>13,2</b>	<b>448</b>	<b>210.819</b>	<b>19,5</b>
1.701	Allergische aandoeningen veroorzaakt door natuurlijke latex na tenminste één maand blootstelling aan het beroepsrisico	38	10.305	11,9	343	101.831	12,9	381	112.136	12,8
1.711	Organisch psychosyndroom veroorzaakt door organische oplosmiddelen	64	94.653	58,2	3	4.030	49,3	67	98.683	57,8
<b>TOTAAL</b>		<b>51.313</b>	<b>13.688.462</b>	<b>19,0</b>	<b>4.366</b>	<b>1.131.801</b>	<b>15,4</b>	<b>55.679</b>	<b>14.820.263</b>	<b>18,7</b>

## Verdeling volgens de pathologie

1.1	Beroepsziekten veroorzaakt door de volgende chemische agentia :	Pathologiecode (zie Bijlage)					TOTAAL
		B	D	N	R	X	
1.101	Arsenicum of -verbindingen		1	1	4	3	9
1.102	Beryllium of -verbindingen				1		1
1.103.01	Koolmonoxide					1	1
1.103.02	Koostofoxychloride				1		1
1.103.04	Cyaniden					1	1
1.103.05	Cyanogeenverbindingen			3	422	10	435
1.103.06	Isocyanaten				43		43
1.104	Cadmium of -verbindingen				17	5	22
1.105	Chroom of -verbindingen		624	17	19	2	662
1.106	Kwik of -verbindingen		2			10	12
1.107	Mangaan of -verbindingen					6	6
1.108.01	Salpeterzuur				7		7
1.108.02	Stikstofoxiden			1	85		86
1.108.03	Ammoniak			6	23		29
1.109	Nikkel of -verbindingen		368		7	1	376
1.110	Fosfor of -verbindingen					6	6
1.111	Lood of -verbindingen					154	154
1.112.01	Zwaveloxiden			3	43		46
1.112.02	Zwavelzuur			3	20	1	24
1.112.03	Zwavelwaterstof				5		5
1.112.04	Zwavelkoolstof					69	69
1.114	Vanadium of -verbindingen				7		7
1.115.01	Chloor			3	24	2	29
1.115.02	Anorganische verbindingen van chloor			3	8		11
1.115.04	Anorganische verbindingen van broom					2	2
1.115.07	Fluor of -verbindingen				4	1	5
1.116	Alifatische of alicyclische koolwaterstoffen die bestanddelen zijn van petroleumether en benzine		3	1		114	118
1.117	Halogeenderivaten van alifatische of alicyclische koolwaterstoffen		1		6	47	54
1.118.01	Alcoholen				2	6	8
1.118.02	Halogeenderivaten van alcoholen					1	1
1.118.03	Glycolen					2	2
1.118.05	Ethers		8	2	3	2	15
1.118.06	Halogeenderivaten van ethers					2	2
1.118.07	Ketonen		1	2	5	3	11
1.118.09	Organische esters			1	5	4	10
1.119.01	Organische zuren		5	4	69	6	84
1.119.02	Aldehyden		5	3	23		31
1.119.03	Amidische derivaten van aldehyden					2	2
1.119.021	Methanal (formaldehyde)		17	1	46		64
1.120.02	Salpeterzuur esters					1	1
1.121.01	Benzeen	44				44	88
1.121.02	Homologen van benzeen					23	23

1.1	Beroepsziekten veroorzaakt door de volgende chemische agentia :	Pathologiecode (zie Bijlage)					TOTAAL
		B	D	N	R	X	
1.121.03	Naftalenen			3	5		8
1.121.04	Homologen van naftalenen				1		1
1.121.05	Andere gecondenseerde polycyclische aromatische koolwaterstoffen				3		3
1.122	Halogeenderivaten van aromatische koolwaterstoffen		4		1	1	6
1.123.01	Fenolen of homologen		2	18	1	2	23
1.123.02	Halogeenderivaten van fenolen of homologen					1	1
1.124.01	Aromatische aminen of aromatische hydrazinen		20		4	58	82
1.124.02	Halogeën-, fenol-, nitro-, nitroso- of sulfonderivaten van aromatische aminen of aromatische hydrazinen		2			3	5
1.130	Zink en -verbindingen				3		3
1.132	Platina en -verbindingen				9		9
2.107	Alifatische koolwaterstoffen niet bedoeld onder 1.116				6		6
2.108.01	Alifatische aminen		1	1	10		12
2.110.01	Vinylbenzeen (styreen)			1	7	2	10
9.101	Terpenen		10				10
9.102	Kobalt of verbindingen van kobalt		5		20		25
<b>TOTAAL 1.1</b>		<b>44</b>	<b>1.079</b>	<b>77</b>	<b>969</b>	<b>598</b>	<b>2.767</b>
1.701	Allergische aandoeningen veroorzaakt door natuurlijke latex		306	6	69		381



## Verdeling volgens de graad van ongeschiktheid

Groep	Beroepsziekten veroorzaakt door de volgende chemische agentia	0 - 10[	10 - 20[	20 - 30[	30 - 40[	40 - 50[	50 - 60[	60 - 70[	70 - 80[	80 - 90[	90 - 100[	Totaal
1.1		1.124	794	195	204	139	66	44	40	31	130	2.767
1.101	Arsenicum of -verbindingen	2	2		1					1	3	9
1.102	Beryllium of -verbindingen	1										1
1.103.01	Koolmonoxide	1										1
1.103.02	Koostofoxychloride	1										1
1.103.04	Cyaniden						1					1
1.103.05	Cyanogeenverbindingen	198	89	32	35	28	12	8	10	8	15	435
1.103.06	Isocyanaten	21	10	1	3	3	3	1	1			43
1.104	Cadmium of -verbindingen	11	4	1				2		2	2	22
1.105	Chroom of -verbindingen	188	278	62	82	30	8	3			11	662
1.106	Kwik of -verbindingen	5	3	3		1						12
1.107	Mangaan of -verbindingen	2	1			1					2	6
1.108.01	Salpeterzuur	4					1			1	1	7
1.108.02	Stikstofoxiden	19	13	10	10	11	4	5	2	4	8	86
1.108.03	Ammoniak	20	4	1		2				1	1	29
1.109	Nikkel of -verbindingen	153	167	29	15	9	2			1		376
1.110	Fosfor of -verbindingen	1	1			1	2				1	6
1.111	Lood of -verbindingen	101	33	5	1	5		1	1		7	154
1.112.01	Zwaveloxiden	12	11	3	5	4	2	2	3		4	46
1.112.02	Zwavelzuur	8	4	1	2	4	2	1			2	24
1.112.03	Zwavelwaterstof		2	1							2	5
1.112.04	Zwavelkoolstof	53	12		2				1		1	69
1.114	Vanadium of -verbindingen	3				1	1	1		1		7
1.115.01	Chloor	10	6	2	1	3	3	1		2	1	29
1.115.02	Anorganische verbindingen van chloor	6	2	1	2							11
1.115.04	Anorganische verbindingen van broom						1				1	2
1.115.07	Fluor of -verbindingen	3			2							5
1.116	Alifatische of alicyclische koolwaterstoffen die bestanddelen zijn van petroleumether en benzine	60	17	3	3	7	3	5	8	2	10	118

		0 - 10[	10 - 20[	20 - 30[	30 - 40[	40 - 50[	50 - 60[	60 - 70[	70 - 80[	80 - 90[	90 - 100]	Totaal
1.117	Halogeenderivaten van alifatische of alicyclische koolwaterstoffen	23	5	7	4	4	2	3	1	2	3	54
1.118.01	Alcoholen	2	4			1	1					8
1.118.02	Halogeenderivaten van alcoholen	1										1
1.118.03	Glycolen	2										2
1.118.05	Ethers	4	6	1	1	1	2					15
1.118.06	Halogeenderivaten van ethers		2									2
1.118.07	Ketonen	3	3		2				1		2	11
1.118.09	Organische esters	7		1		2						10
1.119.01	Organische zuren	38	16	11	5	6	2	1	3	1	1	84
1.119.02	Aldehyden	17	6	2	1	1	1		1	1	1	31
1.119.03	Amidische derivaten van aldehyden	1	1									2
1.119.021	Methanal (formaldehyde)	33	16	5	4	2	2		1		1	64
1.120.02	Salpeterzuur esters	1										1
1.121.01	Benzeen	22	16	4	5	6	7	2	6	2	18	88
1.121.02	Homologen van benzeen	10	6		1	1	1	1		1	2	23
1.121.03	Naftalenen	1				1				1	5	8
1.121.04	Homologen van naftalenen	1										1
1.121.05	Andere gecondenseerde polycyclische aromatische koolwaterstoffen			1	1						1	3
1.122	Halogeenderivaten van aromatische koolwaterstoffen	3	3									6
1.123.01	Fenolen of homologen	5	3	1				1			13	23
1.123.02	Halogeenderivaten van fenolen of homologen		1									1
1.124.01	Aromatische aminen of aromatische hydrazinen	30	25	3	8	1	3	2	1		9	82
1.124.02	Halogeën-, fenol-, nitro-, nitroso- of sulfonderivaten van aromatische aminen of aromatische hydrazinen	3	1								1	5
1.130	Zink en -verbindingen	3										3
1.132	Platina en -verbindingen	5	2		1			1				9
2.107	Alifatische koolwaterstoffen niet bedoeld onder 1.116	4	2									6
2.108.01	Alifatische aminen	3	4	1	2			1			1	12

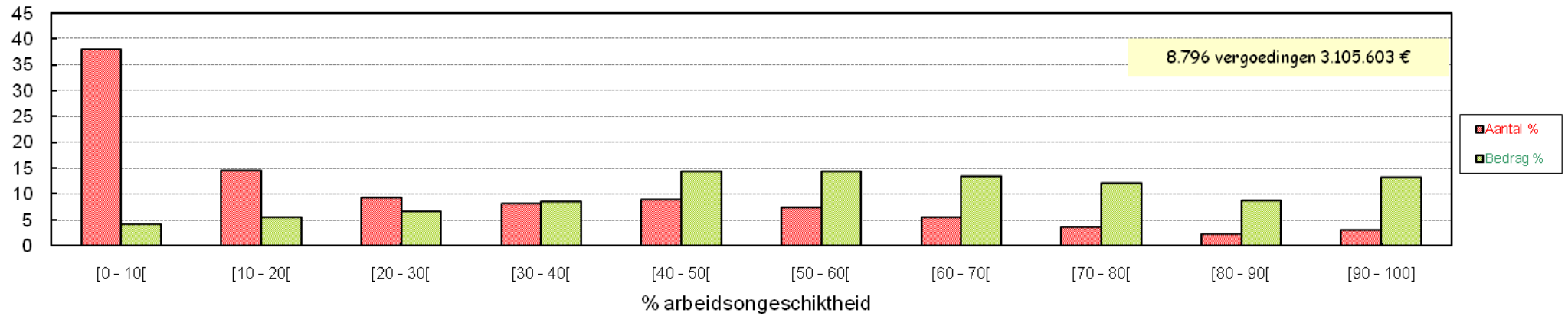
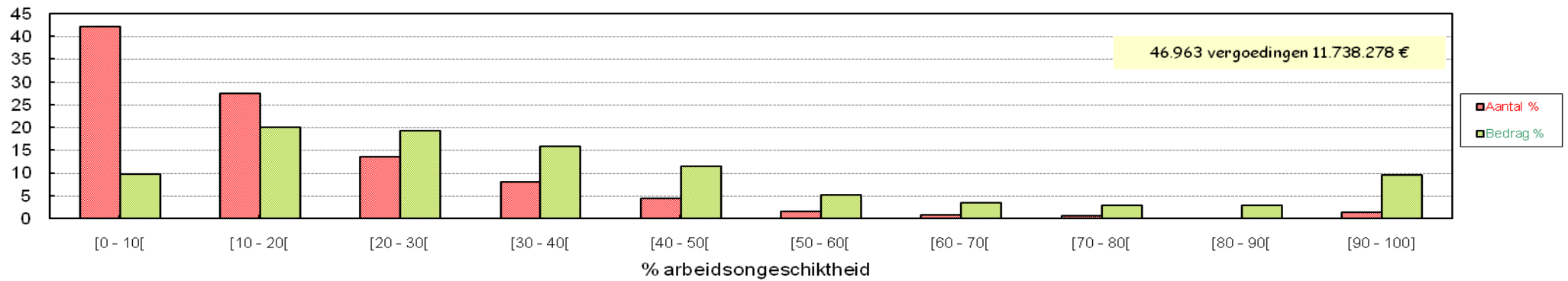


		0 - 10[	10 - 20[	20 - 30[	30 - 40[	40 - 50[	50 - 60[	60 - 70[	70 - 80[	80 - 90[	90 - 100[	Totaal
2.110.01	Vinylbenzeen (styreen)	6	1		3							10
9.101	Terpenen	5	5									10
9.102	Kobalt of verbindingen van kobalt	8	7	3	2	3		2				25
<b>Groep 1.2</b>	<b>Beroepshuidziekten veroorzaakt door stoffen en agentia die niet onder andere posten zijn opgenomen</b>	<b>1.111</b>	<b>1.721</b>	<b>449</b>	<b>297</b>	<b>157</b>	<b>19</b>	<b>4</b>	<b>2</b>	<b>2</b>	<b>10</b>	<b>3.772</b>
	Huidaandoeningen en huidkanker veroorzaakt door :											
1.201.01	roet				1		1					2
1.201.02	teer	1	1									2
1.201.03	bitumen		1									1
1.201.04	pek	1										1
1.201.06	minerale oliën	57	14	4	3	2						80
1.202	Huidaandoeningen in het werkmilieu veroorzaakt door stoffen welke niet onder andere posten zijn opgenomen	1.052	1.705	445	293	155	18	4	2	2	10	3.686
<b>Groep 1.3</b>	<b>Beroepsziekten welke zijn ontstaan door het inademen van stoffen en agentia welke niet onder andere posten zijn opgenomen</b>	<b>4.947</b>	<b>1.884</b>	<b>1.116</b>	<b>969</b>	<b>1.036</b>	<b>801</b>	<b>591</b>	<b>381</b>	<b>281</b>	<b>579</b>	<b>12.585</b>
1.301.11	Silicose	3.336	1.273	811	712	781	640	470	315	199	259	8.796
1.301.12	Silicose met longtuberculose	3	1	1	4	1	1	1	4		3	19
9.301.20	Goedaardige aandoeningen van het borstvlies en het pericard veroorzaakt door asbest	45	36	25	27	30	30	19	3	7	11	233
1.301.21	Asbestose	683	185	66	78	86	48	41	17	18	35	1.257
1.301.23	Asbestose met longkanker				1	1		2		2	4	10
1.301.24	Pneumoconiosen veroorzaakt door stof van silicaten	12	3	3	2	3	4	3			2	32
1.302	Aandoeningen van de bronchiën en de longen veroorzaakt door stof of rook van aluminium of -verbindingen	3	2	2	3			1	1			12
1.303	Aandoeningen van de bronchiën veroorzaakt door stof van harde metalen	13	8	9	5	4	3	1		2	7	52
1.304	Aandoeningen van de bronchiën en de longen veroorzaakt door stof van Thomasslakken				1							1



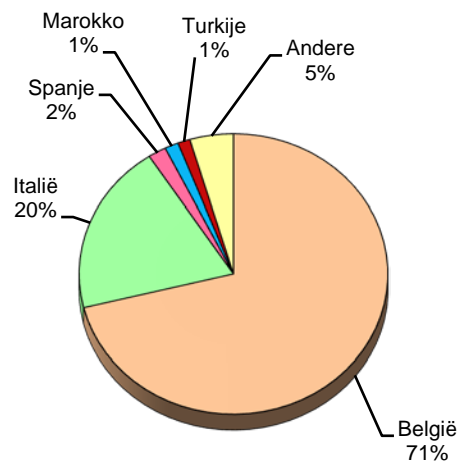
		0 - 10[	10 - 20[	20 - 30[	30 - 40[	40 - 50[	50 - 60[	60 - 70[	70 - 80[	80 - 90[	90 - 100[	Totaal
1.404.01	Tuberculose bij leden van het personeel werkzaam op het gebied van de preventieve gezondheidszorg, geneeskundige verzorging, verpleging aan huis, wetenschappelijk onderzoek en andere professionele activiteiten in verzorgingsinstellingen waar een verhoogd infectierisico bestaat	61	11	6	8	2	1	3	3		2	97
1.404.02	Virale hepatitis bij leden van het personeel werkzaam op het gebied van de preventieve gezondheidszorg, geneeskundige verzorging, verpleging aan huis, wetenschappelijk onderzoek en andere professionele activiteiten in verzorgingsinstellingen waar een verhoogd infectierisico bestaat	11	25	10	9	3	3		3	3	7	74
1.404.03	Andere infectieziekten bij de leden van het personeel dat werkzaam is op het gebied van de preventieve gezondheidszorg, geneeskundige verzorging, verpleging aan huis of laboratoriumwerk en andere professionele activiteiten in verzorgingsinstellingen waar een verhoogd infectierisico bestaat	9		7	2	4			1		3	26
<b>Groep 1.6</b>	<b>Door fysische agentia veroorzaakte beroepsziekten</b>	<b>15.814</b>	<b>9.401</b>	<b>5.317</b>	<b>2.985</b>	<b>1.452</b>	<b>474</b>	<b>190</b>	<b>123</b>	<b>91</b>	<b>129</b>	<b>35.976</b>
1.601	Ziekten veroorzaakt door ioniserende stralingen	11	11	1	6	2	2	2	2	1	5	43
1.602	Staar veroorzaakt door warmtestralen	3	10	1		6	3				5	28
1.603	Hypoacousie of doofheid ten gevolge van het lawaai	3.542	1.177	347	275	233	137	126	103	84	109	6.133
1.604	Aandoeningen ten gevolge van compressie of decompressie van de omringende atmosfeer	5	2	1							1	9
1.605.01	<i>Been- en gewrichtsziekten veroorzaakt door mechanische trillingen : lokalisatie letsels onbepaald (oude code)</i>	1.784	1.051	631	390	210	51	11	6	2	3	4.139
1.605.01.1	<i>- mechanische trillingen, bovenste ledematen (oude code)</i>	3.480	1.290	380	196	50	18	1	1			5.416

		0 - 10[	10 - 20[	20 - 30[	30 - 40[	40 - 50[	50 - 60[	60 - 70[	70 - 80[	80 - 90[	90 - 100[	Totaal
1.605.01	Been- en gewrichtsaandoeningen van de bovenste ledematen veroorzaakt door mechanische trillingen	1.477	531	133	51	10	6					2.208
1.605.01.2	- mechanische trillingen, rugletsels (oude code)	3.742	4.023	2.952	1.609	709	178	27	5	1	5	13.251
1.605.12	- voortijdig optredende degeneratieve rugletsels veroorzaakt door mechanische trillingen (oude code)	445	402	288	95	55	7		2		1	1.295
1.605.01.3	- mechanische trillingen, bovenste ledematen + rugletsels (oude code)	160	373	377	253	138	62	21	3	3		1.390
1.605.02	Angioneurotische ziekten veroorzaakt door mechanische trillingen	45	23	6	5	2						81
1.605.03	Geobjectiveerd mono- of polyradiculair syndroom in de vorm van ischias, cauda-equina-syndroom of lumbaal spinale-stenose-syndroom	377	365	185	99	36	9	2	1			1.074
1.606.11	Aandoeningen van de periarticulaire slijmbeurzen als gevolg van druk, onderhuidse cellulitis	332	19	2								353
1.606.21	Aandoeningen door overmatige inspanning van peesscheden, van het weefsel van peesscheden en van inplantingen van spieren en pezen bij de schouwspelartiesten	14	6	4			1					25
1.606.51	Zenuwverlamming door druk	396	117	9	6	1						529
1.607	Mijnwerkersnystagmus	1	1									2
<b>Groep 1.7</b>	<b>Beroepsziekten die niet in een andere categorie kunnen worden ondergebracht</b>	<b>32</b>	<b>322</b>	<b>24</b>	<b>12</b>	<b>12</b>	<b>11</b>	<b>11</b>	<b>14</b>	<b>7</b>	<b>3</b>	<b>448</b>
1.701	Allergische aandoeningen veroorzaakt door natuurlijke latex na tenminste één maand blootstelling aan het beroepsrisico	29	320	21	6	4	1					381
1.711	Organisch psychosyndroom veroorzaakt door organische oplosmiddelen	3	2	3	6	8	10	11	14	7	3	67
<b>TOTAAL</b>		<b>23.112</b>	<b>14.164</b>	<b>7.125</b>	<b>4.486</b>	<b>2.805</b>	<b>1.375</b>	<b>843</b>	<b>567</b>	<b>416</b>	<b>865</b>	<b>55.758</b>

Aantal maandelijkse uitkeringen en vergoedingen volgens de graad van blijvende arbeidsongeschiktheid  
SILICOSEAantal maandelijkse uitkeringen en vergoedingen volgens de graad van blijvende arbeidsongeschiktheid  
ANDERE BEROEPSZIEKTEN

## Verdeling volgens de nationaliteit van de betrokkenen

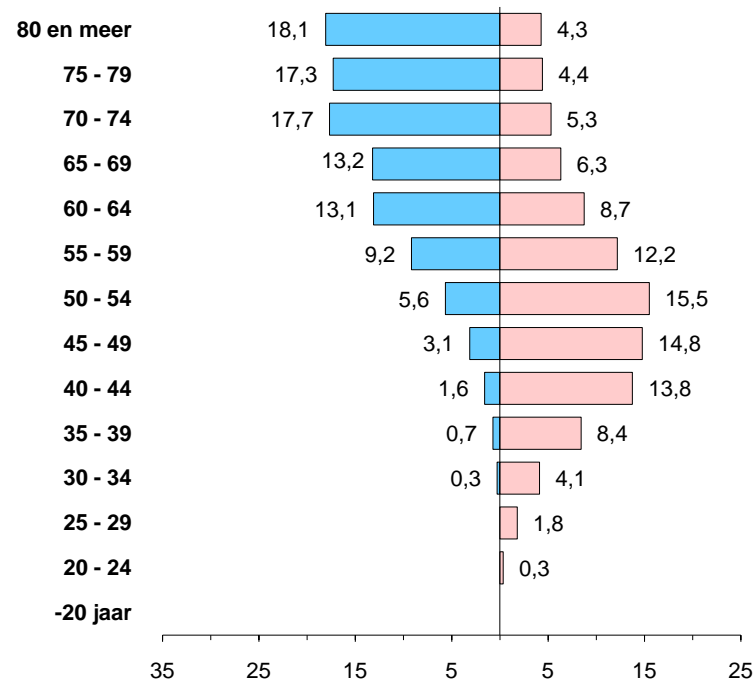
Nationaliteit	Aantal
Albanië	1
Duitsland	203
Oostenrijk	1
Spanje	1.054
Frankrijk	487
Groot-Brittannië	12
Luxemburg	20
Griekenland	598
Hongarije	12
Ierland	1
Malta	2
Noorwegen	1
Polen	111
Portugal	135
San Marino	3
Zwitserland	5
Italië	10.984
Nederland	247
Ex-Tsjecho-Slowakije	5
Ex-USSR	9
Servië, Montenegro	28
Tsjechische Rep.	1
Rusland (Federatie van )	1
Kroatië	7
Slovenië Rep.	4
België	39.650
Ex-Joegoslavië	4
Singapore	1
Indonesië	1
Japan	1
Filippijnen	1
Israël	1
Turkije	720
Ghana	1
Algerije	270
Marokko	801
Tunesië	7
Canarische eilanden	4
Canada	27
U.S.A.	3
Haïti	1
Argentinië	1
Brazilië	1
Chili	1
Australië	1
Vluchtelingen, andere...	330
<b>ALGEMEEN TOTAAL</b>	<b>55.759</b>



## Verdeling volgens de leeftijd en het geslacht

LEEFTIJD	MANNEN	VROUWEN	TOTAAL
-20 jaar			
20 - 24	10	15	25
25 - 29	41	79	120
30 - 34	148	181	329
35 - 39	372	370	742
40 - 44	811	604	1.415
45 - 49	1.609	649	2.258
50 - 54	2.900	681	3.581
55 - 59	4.710	535	5.245
60 - 64	6.737	384	7.121
65 - 69	6.784	278	7.062
70 - 74	9.082	233	9.315
75 - 79	8.880	194	9.074
80 en meer	9.284	188	9.472
<b>TOTAAL</b>	<b>51.368</b>	<b>4.391</b>	<b>55.759</b>
<b>Gemiddelde leeftijd</b>	<b>69</b>	<b>53</b>	<b>68</b>

Vergelijking van de frequenties (%) per leeftijdsklasse

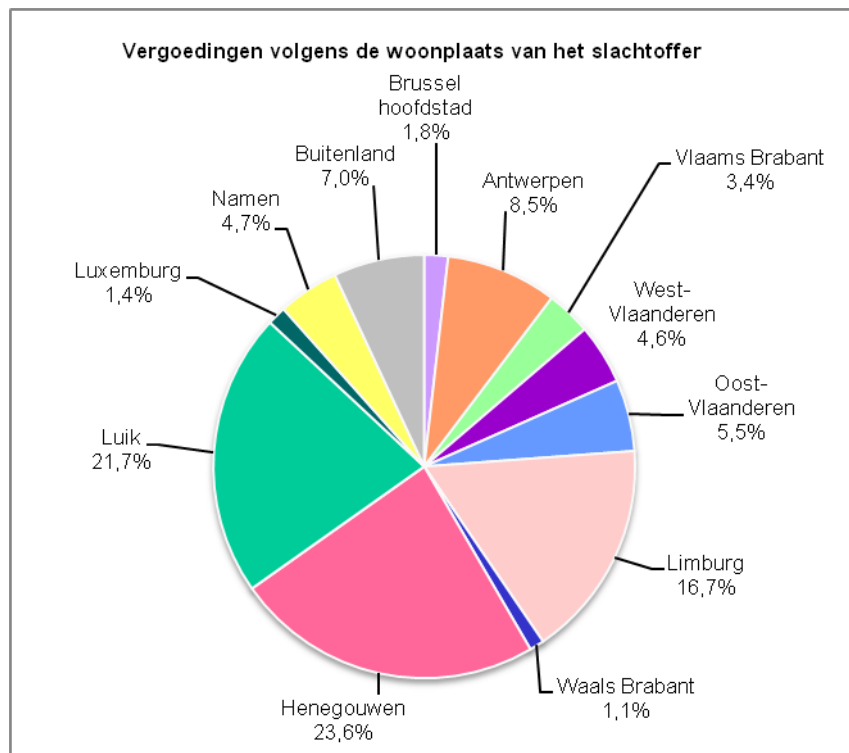


## Verdeling volgens de woonplaats

Provincies en arrondissementen	Aantal	%
<b>Provincie Antwerpen</b>	<b>4.737</b>	<b>8,5</b>
Antwerpen	1.993	42,1
Mechelen	709	15,0
Turnhout	2.035	43,0
<b>Brussel-Hoofdstad</b>	<b>1.012</b>	<b>1,8</b>
<b>Provincie Vlaams-Brabant</b>	<b>1.911</b>	<b>3,4</b>
Halle-Vilvoorde	764	40,0
Leuven	1.147	60,0
<b>Provincie Waals-Brabant</b>	<b>618</b>	<b>1,1</b>
Nijvel	618	100,0
<b>Provincie West-Vlaanderen</b>	<b>2.567</b>	<b>4,6</b>
Brugge	559	21,8
Diksmuide	134	5,2
Ieper	230	9,0
Kortrijk	675	26,3
Oostende	289	11,3
Roeselare	359	14,0
Tielt	215	8,4
Veurne	106	4,1
<b>Provincie Oost-Vlaanderen</b>	<b>3.057</b>	<b>5,5</b>
Aalst	578	18,9
Oudenaarde	315	10,3
Dendermonde	453	14,8
Eeklo	220	7,2
Gent	694	22,7
St.-Niklaas	797	26,1
<b>Provincie Henegouwen</b>	<b>13.154</b>	<b>23,6</b>
Ath	612	4,7
Charleroi	4.837	36,8
Bergen	2.809	21,4
Moeskroen	219	1,7
Zennik	1.925	14,6
Thuin	1.909	14,5
Doornik	843	6,4
<b>Provincie Luik</b>	<b>12.127</b>	<b>21,7</b>
Hoei	686	5,7
Luik	8.651	71,3
Verviers *	2.338	19,3
Borgworm	452	3,7



<b>Provincie Limburg</b>	<b>9.300</b>	<b>16,7</b>
Hasselt	4.790	51,5
Maaseik	2.381	25,6
Tongeren	2.129	22,9
<b>Provincie Luxemburg</b>	<b>801</b>	<b>1,4</b>
Aarlen	40	5,0
Bastenaken	138	17,2
Marche-en-Famenne	257	32,1
Neufchâteau	213	26,6
Virton	153	19,1
<b>Provincie Namen</b>	<b>2.597</b>	<b>4,7</b>
Dinant	516	19,9
Namen	1.715	66,0
Philippeville	366	14,1
<b>Totaal België</b>	<b>51.881</b>	<b>93,0</b>
Vlaanderen	21.572	41,6
Wallonië	29.297	56,5
Brussel-Hoofdstad	1.012	2,0
<b>Buitenland</b>	<b>3.878</b>	<b>7,0</b>
<b>TOTAAL</b>	<b>55.759</b>	
<b>* Waarin Duitstalige gemeenten :</b>	<b>868</b>	<b>1,7</b>



## 2. Open systeem

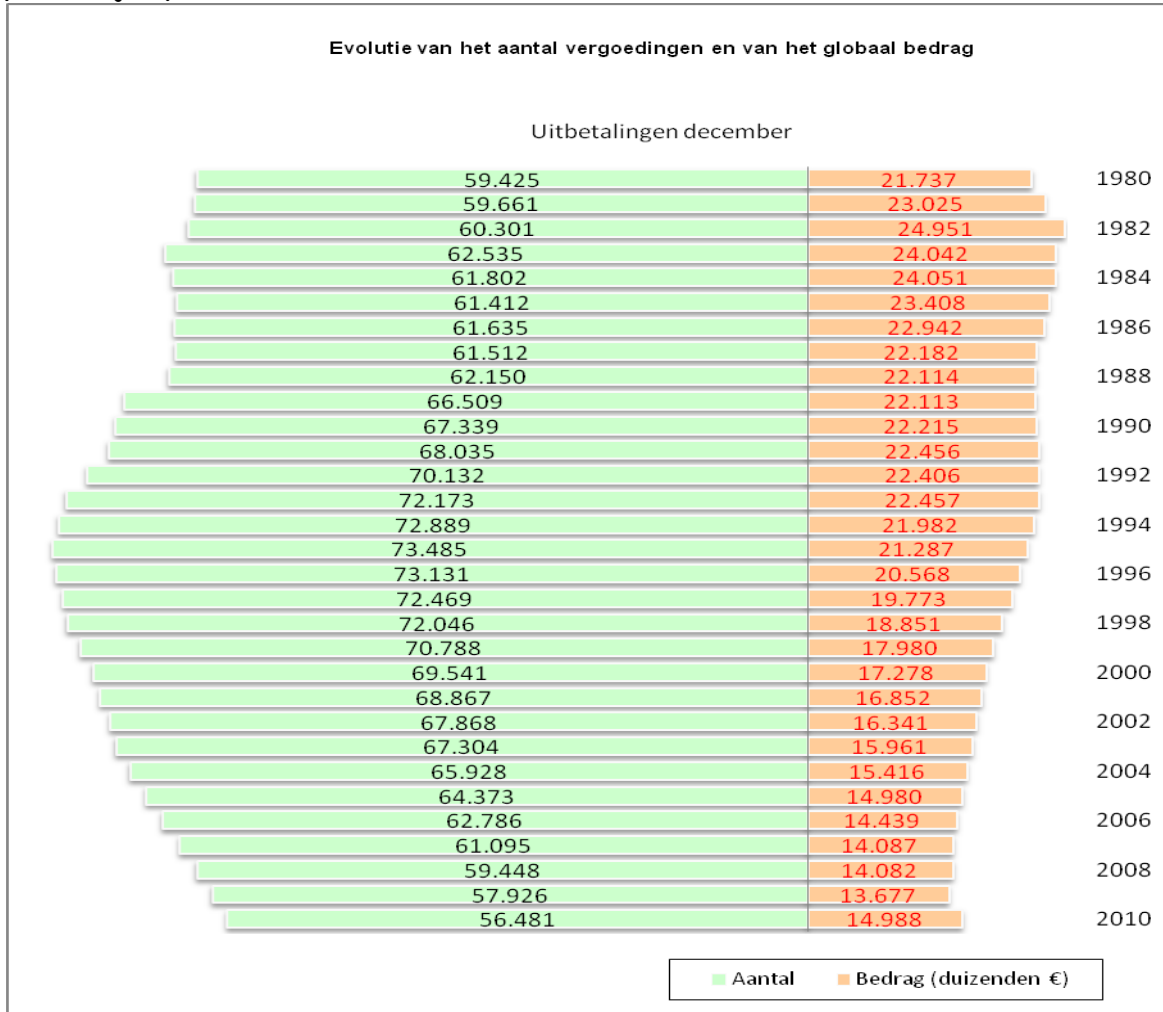
## Verdeling volgens de pathologie

PATHOLOGIE	Mannen			Vrouwen			TOTAAL		
	Aantal	Bedrag (€)	Gem. pct.	Aantal	Bedrag (€)	Gem. pct.	Aantal	Bedrag (€)	Gem. pct.
C Carpal tunnel	2	102	4,5				2	102	4,5
N Neus-keel-oor pathologie (uitz. doofheid)	12	5.972	24,0	16	4.261	12,4	28	10.232	17,4
R Ademhalingssysteem	40	14.677	18,5	38	12.417	15,5	78	27.094	17,0
S Beenderen, gewrichten, discuspathologie	157	45.182	15,2	41	11.124	14,7	198	56.306	15,1
T Tendinitis	276	34.061	7,5	123	10.337	5,8	399	44.398	7,0
V Vasculaire pathologie	12	1.641	7,6	1	94	10,0	13	1.735	7,8
X Algemene aantasting (infectieuze nier-, zenuwpathologieën die niet onder andere rubrieken voorkomen)	2	2.105	47,5	2	2.429	48,0	4	4.534	47,8
<b>TOTAAL</b>	<b>501</b>	<b>103.739</b>	<b>11,3</b>	<b>221</b>	<b>40.663</b>	<b>10,0</b>	<b>722</b>	<b>144.402</b>	<b>10,9</b>

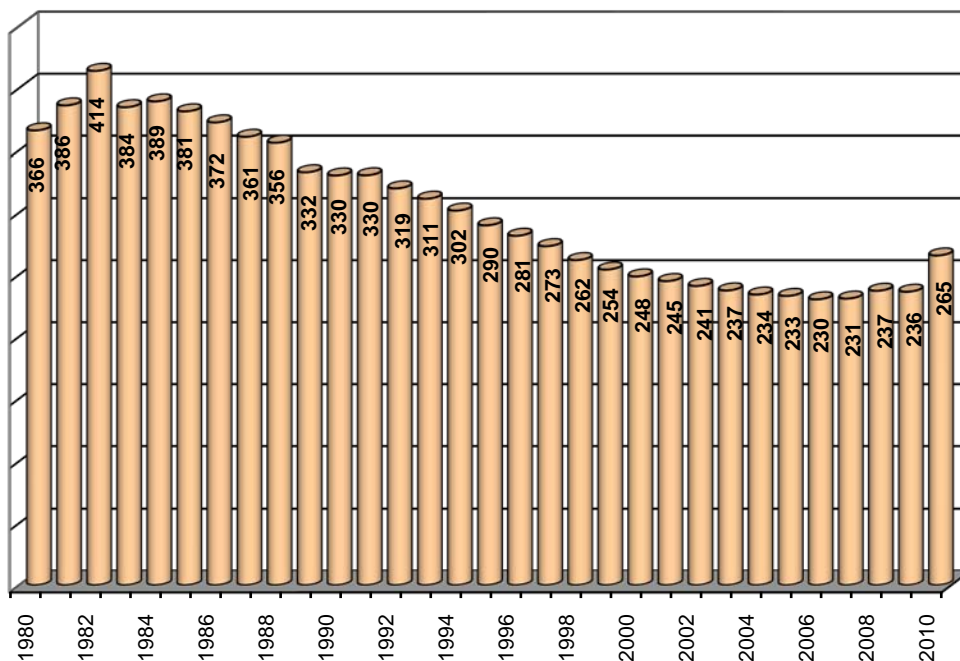
## Verdeling volgens de graad van ongeschiktheid

PATHOLOGIE	]0 - 10[	[10 - 20[	[20 - 30[	[30 - 40[	[40 - 50[	[50 - 60[	[60 - 70[	[70 - 80[	[80 - 90[	[90 - 100[	Totaal
C Carpal tunnel	2										2
N Neus-keel-oor pathologie (uitz. doofheid)	13	10	1	1		1				2	28
R Ademhalingssysteem	36	18	6	10	3	3	1		1		78
S Beenderen, gewrichten, discuspathologie	67	79	24	20	5	3					198
T Tendinitis	318	63	13	5							399
V Vasculaire pathologie	8	4	1								13
X Algemene aantasting (infectieuze nier-, zenuwpathologieën die niet onder andere rubrieken voorkomen)		1	1					1	1		4
<b>TOTAAL</b>	<b>444</b>	<b>175</b>	<b>46</b>	<b>36</b>	<b>8</b>	<b>7</b>	<b>1</b>	<b>1</b>	<b>2</b>	<b>2</b>	<b>722</b>

### 3. Open en lijststelsel



### Evolutie van het gemiddeld maandelijks bedrag per vergoeding (€)



## II. DE RENTEN AAN RECHTHEBBENDEN

### 1. Lijststelsysteem

#### Aantal. Verdeling volgens de diagnose

Groep	1.1	Beroepsziekten veroorzaakt door de volgende chemische agentia	Rente echtgeno(o)t(e)		Rente wezen	Rente andere	Aantal overledenen	
			M	V			M	V
			6	517	36	3	526	4
1.101		Arsenicum of -verbindingen		31			31	
1.103.05		Cyanogeenverbindingen		20	1		21	
1.104		Cadmium of -verbindingen		11	3		11	
1.105		Chroom of -verbindingen	1	58	2		59	
1.106		Kwik of -verbindingen		2			2	
1.108.01		Salpeterzuur		2			2	
1.108.02		Stikstofoxiden		32			32	
1.108.03		Ammoniak		2			2	
1.109		Nikkel of -verbindingen		11	3		11	
1.110		Fosfor of -verbindingen		1			1	
1.111		Lood of -verbindingen		8			8	
1.112.01		Zwaveloxiden		15			15	
1.112.02		Zwavelzuur		5			5	
1.112.03		Zwavelwaterstof		1			1	
1.112.04		Zwavelkoolstof		3			3	
1.114		Vanadium of -verbindingen		1			1	
1.115.01		Chloor		4			4	
1.115.02		Anorganische verbindingen van chloor		4			4	
1.115.03		Broom		1			1	
1.116		Alifatische of alicyclische koolwaterstoffen die bestanddelen zijn van petroleumether en benzine		15	1		16	
1.117		Halogeenderivaten van alifatische of alicyclische koolwaterstoffen		5	1		5	
1.118.09		Organische esters	1				1	
1.119.01		Organische zuren	1	3			3	1
1.119.03		Amidische derivaten van aldehyden		1			1	
1.119.021		Methanal (formaldehyde)		3			3	
1.120.01		Alifatische nitroderivaten		1			1	

		Rente echtgeno(o)t(e)		Rente wezen	Rente andere	Aantal overledenen	
		M	V			M	V
1.120.02	Salpeterzuur esters		1			1	
1.121.01	Benzeen	3	116	19	2	120	3
1.121.02	Homologen van benzeen		8	1		8	
1.121.03	Naftalenen		30	1		30	
1.121.04	Homologen van naftalenen		27	2	1	28	
1.121.05	Andere gecondenseerde polycyclische aromatische koolwaterstoffen		14	2		14	
1.122	Halogeenderivaten van aromatische koolwaterstoffen		1			1	
1.123.01	Fenolen of homologen		46			46	
1.124.01	Aromatische aminen of aromatische hydrazinen		32			32	
1.124.02	Halogeën-, fenol-, nitro-, nitroso- of sulfonderivaten van aromatische aminen of aromatische hydrazinen		1			1	
9.102	Kobalt of verbindingen van kobalt		1			1	
<b>Groep 1.2</b>	<b>Beroepshuidziekten veroorzaakt door stoffen en agentia die niet onder andere posten zijn opgenomen</b>		<b>8</b>	<b>1</b>		<b>9</b>	
	Huidaandoeningen en huidkanker veroorzaakt door :						
1.201.03	bitumen		1			1	
1.201.04	pek		1	1		2	
1.202	Huidaandoeningen in het werkmilieu veroorzaakt door stoffen welke niet onder andere posten zijn opgenomen		6			6	
<b>Groep 1.3</b>	<b>Beroepsziekten welke zijn ontstaan door het inademen van stoffen en agentia welke niet onder andere posten zijn opgenomen</b>	<b>69</b>	<b>11.437</b>	<b>384</b>	<b>5</b>	<b>11.589</b>	<b>61</b>
1.301.11	Silicose	23	8.796	282		8.927	16
1.301.12	Silicose met longtuberculose		77			77	
9.301.20	Goedaardige aandoeningen van het borstvlies en het pericard veroorzaakt door asbest		28	2		28	
1.301.21	Asbestose	8	442	8		444	8
1.301.22	Asbestose met longtuberculose		1			1	
1.301.23	Asbestose met longkanker	2	127	1		128	1
1.301.24	Pneumoconiosen veroorzaakt door stof van silicaten		20	1		21	
1.302	Aandoeningen van de bronchiën en de longen veroorzaakt door stof of rook van aluminium of -verbindingen		4			4	
1.303	Aandoeningen van de bronchiën veroorzaakt door stof van harde metalen		8	1		8	

		Rente echtgeno(o)t(e)		Rente wezen	Rente andere	Aantal overledenen	
		M	V			M	V
1.305.01	Allergische ademhalingsstoornissen in het werkmilieu veroorzaakt door de houtsoorten teak en kamballa		17			17	
1.305.02	Farinosis	1	89	1	1	91	1
1.305.03.01	Allergische ademhalingsstoornissen in het werkmilieu veroorzaakt door hout		1			1	
2.306.01	Kankerachtige aandoeningen van de bovenste luchtwegen veroorzaakt door hout		122	6		123	
2.306.02	Longziekten veroorzaakt door het inademen van stof van katoen, vlas, hennep, jute, sisal en bagasse	5	123	2		124	5
9.307	Mesotheliom veroorzaakt door asbest	29	1.193	57	3	1.204	29
9.308	Longkanker veroorzaakt door asbest	1	385	23	1	387	1
9.310	Larynxkanker veroorzaakt door asbest		4			4	
<b>Groep 1.4</b>	<b>Infectieziekten en door parasieten verwekte ziekten</b>	<b>9</b>	<b>24</b>	<b>2</b>	<b>1</b>	<b>24</b>	<b>10</b>
1.402.01	Malaria		4			4	
1.403.01	Infectieziekten of door parasieten veroorzaakte ziekten die op de mens worden overgezet door dieren of dierlijke overblijfselen		2			2	
1.404.01	Tuberculose bij leden van het personeel werkzaam op het gebied van de preventieve gezondheidszorg, geneeskundige verzorging, verpleging aan huis, wetenschappelijk onderzoek en andere professionele activiteiten in verzorgingsinstellingen waar een verhoogd infectierisico bestaat	1	5			5	1
1.404.02	Virale hepatitis bij leden van het personeel werkzaam op het gebied van de preventieve gezondheidszorg, geneeskundige verzorging, verpleging aan huis, wetenschappelijk onderzoek en andere professionele activiteiten in verzorgingsinstellingen waar een verhoogd infectierisico bestaat	7	11	2	1	11	8
1.404.03	Andere infectieziekten bij de leden van het personeel dat werkzaam is op het gebied van de preventieve gezondheidszorg, geneeskundige verzorging, verpleging aan huis of laboratoriumwerk en andere professionele activiteiten in verzorgingsinstellingen waar een verhoogd infectierisico bestaat	1	2			2	1
<b>Groep 1.6</b>	<b>Door fysieke agentia veroorzaakte beroepsziekten</b>	<b>5</b>	<b>26</b>	<b>2</b>		<b>26</b>	<b>5</b>
1.601	Ziekten veroorzaakt door ioniserende stralingen	5	25	2		25	5
1.605.01.2	- mechanische trillingen, rugletsels (oude code)		1			1	
<b>TOTAAL</b>		<b>89</b>	<b>12.012</b>	<b>425</b>	<b>9</b>	<b>12.174</b>	<b>80</b>
<b>ALGEMEEN TOTAAL</b>			<b>12.535</b>			<b>12.254</b>	

## Bedragen (€). Verdeling volgens de diagnose

Groep	1.1	Beroepsziekten veroorzaakt door de volgende chemische agentia	Rente echtgeno(o)t(e)		Rente wezen	Rente andere	Aantal rechthebbenden
			M	V			
			2.198	186.337	13.717	704	562
1.101		Arsenicum of -verbindingen		10.969			31
1.103.05		Cyanogeenverbindingen		7.039	398		21
1.104		Cadmium of -verbindingen		3.872	1.088		14
1.105		Chroom of -verbindingen	352	21.248	780		61
1.106		Kwik of -verbindingen		896			2
1.108.01		Salpeterzuur		704			2
1.108.02		Stikstofoxiden		11.304			32
1.108.03		Ammoniak		704			2
1.109		Nikkel of -verbindingen		3.595	1.095		14
1.110		Fosfor of -verbindingen		352			1
1.111		Lood of -verbindingen		2.816			8
1.112.01		Zwaveloxiden		5.279			15
1.112.02		Zwavelzuur		1.760			5
1.112.03		Zwavelwaterstof		352			1
1.112.04		Zwavelkoolstof		1.056			3
1.114		Vanadium of -verbindingen		352			1
1.115.01		Chloor		1.408			4
1.115.02		Anorganische verbindingen van chloor		1.408			4
1.115.03		Broom		352			1
1.116		Alifatische of alicyclische koolwaterstoffen die bestanddelen zijn van petroleumether en benzine		5.313	497		16
1.117		Halogeenderivaten van alifatische of alicyclische koolwaterstoffen		1.760	363		6
1.118.09		Organische esters	352				1
1.119.01		Organische zuren	352	1.056			4
1.119.03		Amidische derivaten van aldehyden		352			1
1.119.021		Methanal (formaldehyde)		1.056			3
1.120.01		Alifatische nitroderivaten		352			1
1.120.02		Salpeterzuur esters		352			1
1.121.01		Benzeen	1.142	43.384	7.252	469	140
1.121.02		Homologen van benzeen		2.812	174		9
1.121.03		Naftalenen		10.987	398		31

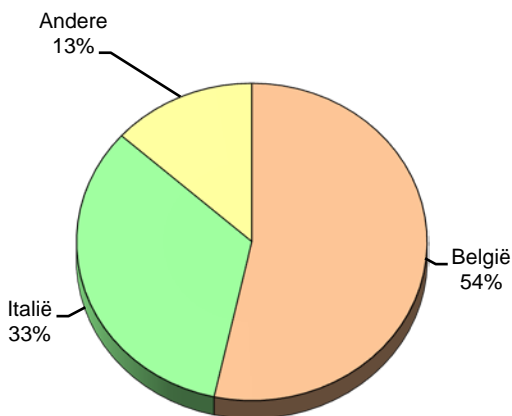
		Rente echtgeno(o)t(e)		Rente	Rente	Aantal
		M	V	wezen	andere	rechthebbenden
1.121.04	Homologen van naftalenen		9.503	737	235	30
1.121.05	Andere gecondenseerde polycyclische aromatische koolwaterstoffen		4.927	935		16
1.122	Halogeenderivaten van aromatische koolwaterstoffen		352			1
1.123.01	Fenolen of homologen		16.317			46
1.124.01	Aromatische aminen of aromatische hydrazinen		11.646			32
1.124.02	Halogeën-, fenol-, nitro-, nitroso- of sulfonderivaten van aromatische aminen of aromatische hydrazinen		352			1
9.102	Kobalt of verbindingen van kobalt		352			1
<b>Groep 1.2</b>	<b>Beroepshuidziekten veroorzaakt door stoffen en agentia die niet onder andere posten zijn opgenomen</b>		<b>2.843</b>	<b>375</b>		<b>9</b>
	Huidaandoeningen en huidkanker veroorzaakt door :					
1.201.03	bitumen		352			1
1.201.04	pek		352	375		2
1.202	Huidaandoeningen in het werkmilieu veroorzaakt door stoffen welke niet onder andere posten zijn opgenomen		2.139			6
<b>Groep 1.3</b>	<b>Beroepsziekten welke zijn ontstaan door het inademen van stoffen en agentia welke niet onder andere posten zijn opgenomen</b>	<b>26.212</b>	<b>4.386.746</b>	<b>131.104</b>	<b>1.115</b>	<b>11.895</b>
1.301.11	Silicose	8.593	3.436.580	91.145		9.101
1.301.12	Silicose met longtuberculose		29.112			77
9.301.20	Goedaardige aandoeningen van het borstvlies en het pericard veroorzaakt door asbest		9.982	939		30
1.301.21	Asbestose	2.816	157.628	2.860		458
1.301.22	Asbestose met longtuberculose		352			1
1.301.23	Asbestose met longkanker	745	45.823	353		130
1.301.24	Pneumoconiosen veroorzaakt door stof van silicaten		7.098	376		21
1.302	Aandoeningen van de bronchiën en de longen veroorzaakt door stof of rook van aluminium of -verbindingen		1.408			4
1.303	Aandoeningen van de bronchiën veroorzaakt door stof van harde metalen		3.211	370		9
1.305.01	Allergische ademhalingsstoornissen in het werkmilieu veroorzaakt door de houtsoorten teak en kamballa		5.830			17
1.305.02	Farinosis	297	27.993	388	235	92
1.305.03.01	Allergische ademhalingsstoornissen in het werkmilieu veroorzaakt door hout		352			1
2.306.01	Kankerachtige aandoeningen van de bovenste luchtwegen veroorzaakt door hout		45.053	2.399		128



		Rente echtgeno(o)t(e)		Rente wezen	Rente andere	Aantal rechthebbenden
		M	V			
2.306.02	Longziekten veroorzaakt door het inademen van stof van katoen, vlas, hennep, jute, sisal en bagasse	1.760	43.556	592		130
9.307	Mesothelioom veroorzaakt door asbest	11.649	432.026	22.601	704	1.282
9.308	Longkanker veroorzaakt door asbest	352	138.748	9.081	176	410
9.310	Larynxkanker veroorzaakt door asbest		1.995			4
<b>Groep 1.4</b>	<b>Infectieziekten en door parasieten verwekte ziekten</b>	<b>3.430</b>	<b>9.068</b>	<b>415</b>	<b>235</b>	<b>36</b>
1.402.01	Malaria		1.479			4
1.403.01	Infectieziekten of door parasieten veroorzaakte ziekten die op de mens worden overgezet door dieren of dierlijke overblijfselen		704			2
1.404.01	Tuberculose bij leden van het personeel werkzaam op het gebied van de preventieve gezondheidszorg, geneeskundige verzorging, verpleging aan huis, wetenschappelijk onderzoek en andere professionele activiteiten in verzorgingsinstellingen waar een verhoogd infectierisico bestaat	352	1.760			6
1.404.02	Virale hepatitis bij leden van het personeel werkzaam op het gebied van de preventieve gezondheidszorg, geneeskundige verzorging, verpleging aan huis, wetenschappelijk onderzoek en andere professionele activiteiten in verzorgingsinstellingen waar een verhoogd infectierisico bestaat	2.464	4.370	415	235	21
1.404.03	Andere infectieziekten bij de leden van het personeel dat werkzaam is op het gebied van de preventieve gezondheidszorg, geneeskundige verzorging, verpleging aan huis of laboratoriumwerk en andere professionele activiteiten in verzorgingsinstellingen waar een verhoogd infectierisico bestaat	615	754			3
<b>Groep 1.6</b>	<b>Door fysieke agentia veroorzaakte beroepsziekten</b>	<b>2.015</b>	<b>9.874</b>	<b>765</b>		<b>33</b>
1.601	Ziekten veroorzaakt door ioniserende stralingen	2.015	9.561	765		32
1.605.01.2	- mechanische trillingen, rugletsels (oude code)		313			1
<b>TOTAAL</b>		<b>33.855</b>	<b>4.594.869</b>	<b>146.375</b>	<b>2.053</b>	<b>12.535</b>
<b>ALGEMEEN TOTAAL</b>			<b>4.777.152</b>			

Verdeling volgens de nationaliteit van de overledenen

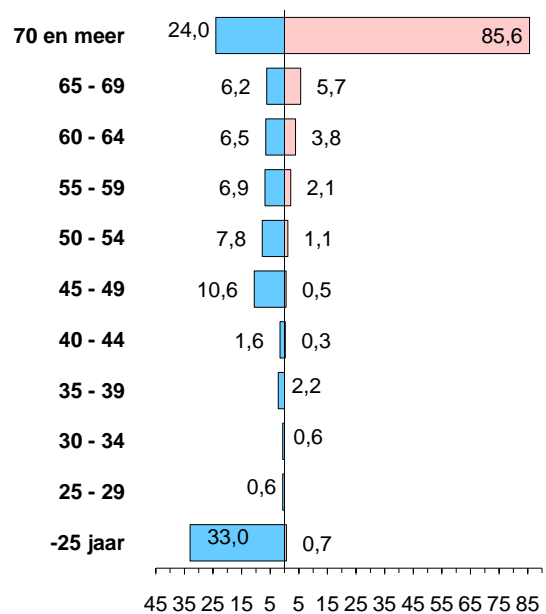
Nationaliteit	Aantal
Duitsland	204
Oostenrijk	4
Bulgarije	1
Denemarken	1
Spanje	128
Frankrijk	107
Groot-Brittannië	2
Luxemburg	3
Griekenland	80
Hongarije	19
Polen	257
Portugal	6
San Marino	1
Zwitserland	5
Italië	4.067
Nederland	69
Ex-Tsjecho-Slovakije	18
Ex-USSR	24
Servië, Montenegro	22
Kroatië	2
Slovenië Rep.	1
België	6.551
Ex-Joegoslavië	3
Turkije	30
Algerije	144
Libië	1
Marokko	75
Canada	25
U.S.A.	7
Vluchtelingen, andere...	397
<b>ALGEMEEN TOTAAL</b>	<b>12.254</b>



Verdeling volgens de leeftijd en het geslacht van de rechthebbenden

LEEFTIJD	MANNEN	VROUWEN	TOTAAL
-25 jaar	106	82	188
25 - 29	2	3	5
30 - 34	2	7	9
35 - 39	7	9	16
40 - 44	5	31	36
45 - 49	34	65	99
50 - 54	25	139	164
55 - 59	22	262	284
60 - 64	21	470	491
65 - 69	20	691	711
70 en meer	77	10.455	10.532
<b>TOTAAL</b>	<b>321</b>	<b>12.214</b>	<b>12.535</b>
<b>Gemiddelde leeftijd</b>	<b>47</b>	<b>78</b>	<b>77</b>

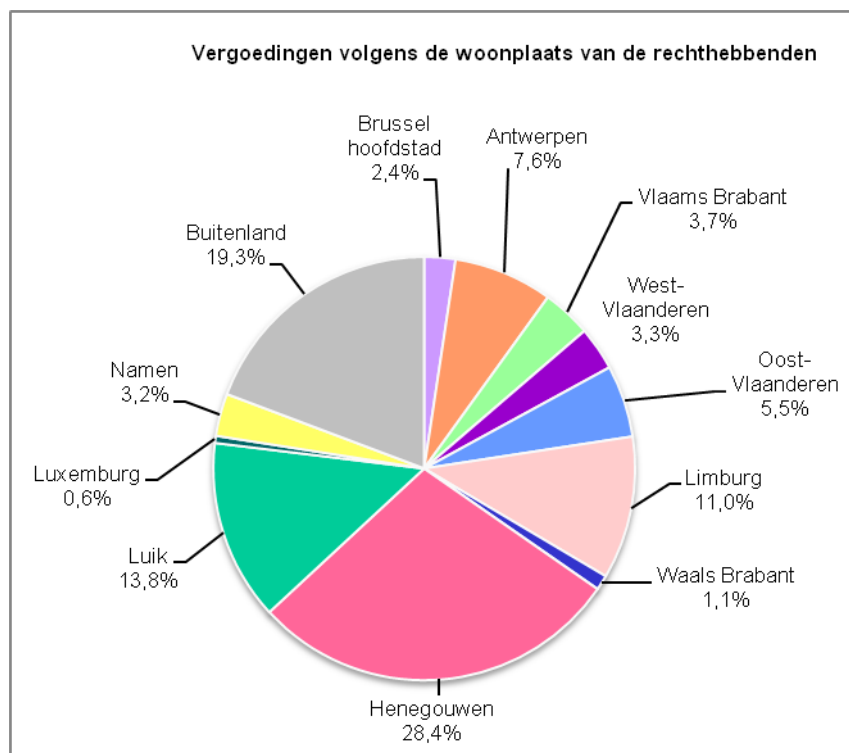
Vergelijking van de frequenties (%) per leeftijdsklasse



## Verdeling volgens de woonplaats van de rechthebbenden

Provincies en arrondissementen	Aantal	%
<b>Provincie Antwerpen</b>	<b>950</b>	<b>7,6</b>
Antwerpen	407	42,8
Mechelen	223	23,5
Turnhout	320	33,7
<b>Brussel-Hoofdstad</b>	<b>298</b>	<b>2,4</b>
<b>Provincie Vlaams-Brabant</b>	<b>470</b>	<b>3,7</b>
Halle-Vilvoorde	254	54,0
Leuven	216	46,0
<b>Provincie Waals-Brabant</b>	<b>143</b>	<b>1,1</b>
Nijvel	143	100,0
<b>Provincie West-Vlaanderen</b>	<b>419</b>	<b>3,3</b>
Brugge	71	16,9
Diksmuide	9	2,1
Ieper	28	6,7
Kortrijk	153	36,5
Oostende	40	9,5
Roeselare	50	11,9
Tielt	47	11,2
Veurne	21	5,0
<b>Provincie Oost-Vlaanderen</b>	<b>692</b>	<b>5,5</b>
Aalst	99	14,3
Oudenaarde	65	9,4
Dendermonde	114	16,5
Eeklo	27	3,9
Gent	149	21,5
St.-Niklaas	238	34,4
<b>Provincie Henegouwen</b>	<b>3.565</b>	<b>28,4</b>
Ath	125	3,5
Charleroi	1.502	42,1
Bergen	985	27,6
Moeskroen	34	1,0
Zennik	332	9,3
Thuin	469	13,2
Doornik	118	3,3
<b>Provincie Luik</b>	<b>1.734</b>	<b>13,8</b>
Hoëi	92	5,3
Luik	1.442	83,2
Verviers *	133	7,7
Borgworm	67	3,9

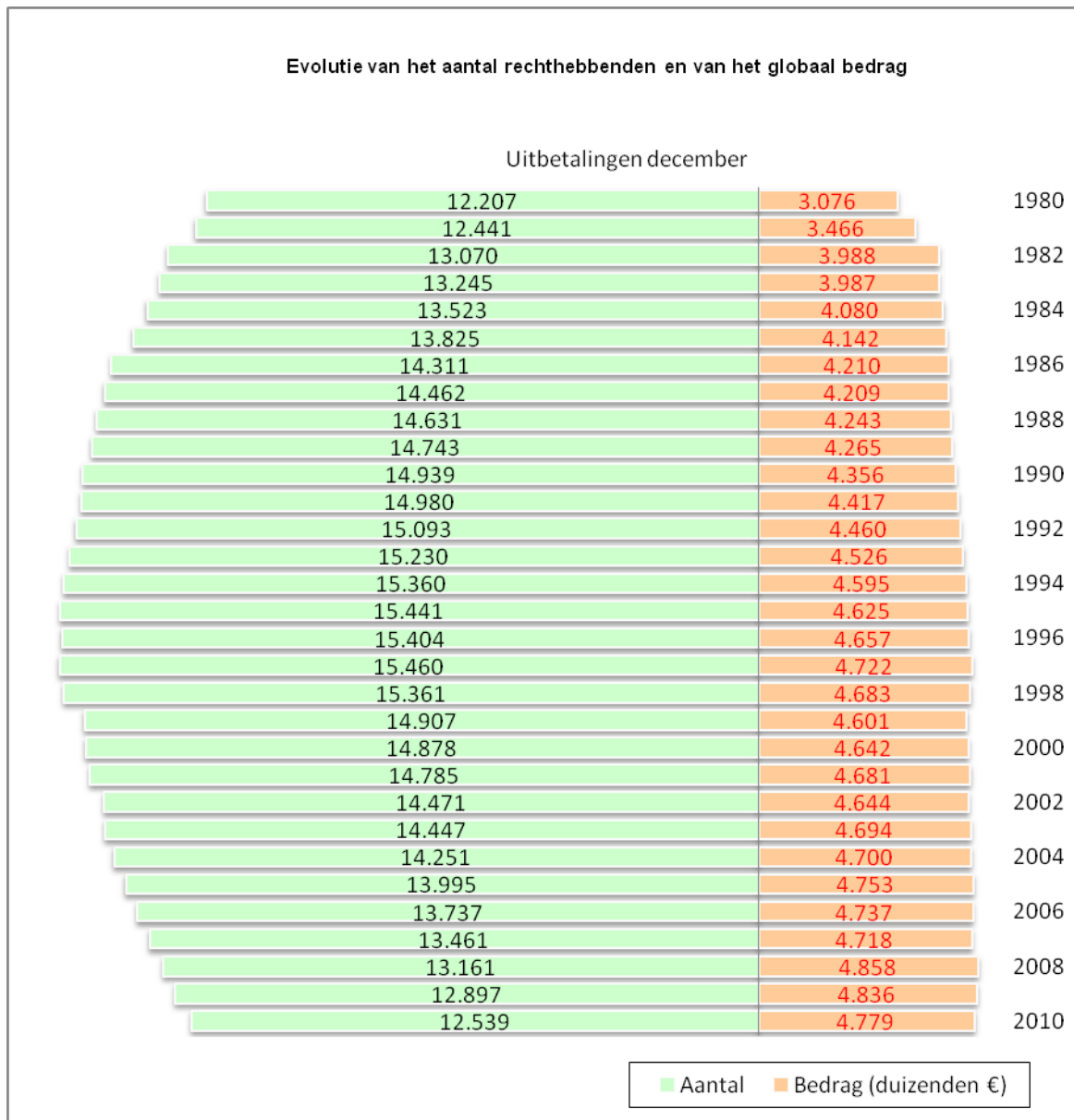
<b>Provincie Limburg</b>	<b>1.373</b>	<b>11,0</b>
Hasselt	744	54,2
Maaseik	340	24,8
Tongeren	289	21,0
<b>Provincie Luxemburg</b>	<b>69</b>	<b>1</b>
Aarlen	9	13,0
Bastenaken	7	10,1
Marche-en-Famenne	19	27,5
Neufchâteau	23	33,3
Virton	11	15,9
<b>Provincie Namen</b>	<b>407</b>	<b>3,2</b>
Dinant	45	11,1
Namen	303	74,4
Philippeville	59	14,5
<b>Totaal België</b>	<b>10.120</b>	<b>80,7</b>
Vlaanderen	3.904	38,6
Wallonië	5.918	58,5
Brussel-Hoofdstad	298	2,9
<b>Buitenland</b>	<b>2.415</b>	<b>19,3</b>
<b>TOTAAL</b>	<b>12.535</b>	
<b>* Waarin Duitstalige gemeenten :</b>	<b>32</b>	<b>0,3</b>



## 2. Open systeem

PATHOLOGIE		Rechthebbenden		Overledenen
		Aantal	Bedrag	
N	Neus-keel-oor pathologie (uitz. doofheid)	1	352	1
R	Ademhalingssysteem	1	352	1
X	Algemene aantasting (infectieuze nier-, zenuwpathologieën die niet onder andere rubrieken voorkomen)	2	704	1
<b>TOTAAL</b>		<b>4</b>	<b>1.408</b>	<b>3</b>

## 3. Open en lijststelsysteem



## III. SAMENVATTING

## 1. Lijststelsysteem

Aard van de beroepsziekte	Tijdelijke arbeidsongeschiktheid	Blijvende arbeidsongeschiktheid		Aantal overledenen	Aantal rechthebbenden na overlijden	
	erkend tijdens het jaar	de eerste maal erkend tijdens het jaar	totaal aantal vergoed	erkend tijdens het jaar	erkend tijdens het jaar	totaal aantal
<b>1.1 Beroepsziekten veroorzaakt door de volgende chemische agentia</b>	<b>4</b>	<b>20</b>	<b>2.767</b>	<b>24</b>	<b>24</b>	<b>562</b>
1.101 Arsenicum of -verbindingen			9	2	1	31
1.102 Beryllium of -verbindingen			1			
1.103.01 Koolmonoxide			1			
1.103.02 Koostofoxychloride			1			
1.103.04 Cyaniden			1			
1.103.05 Cyanogeenverbindingen			435	3	2	21
1.103.06 Isocyanaten		5	43			
1.104 Cadmium of -verbindingen		2	22	1	1	14
1.105 Chroom of -verbindingen		3	662	2	2	61
1.106 Kwik of -verbindingen			12			2
1.107 Mangaan of -verbindingen			6			
1.108.01 Salpeterzuur			7			2
1.108.02 Stikstofoxiden			86	3	3	32
1.108.03 Ammoniak			29			2
1.109 Nikkel of -verbindingen	1	1	376	2	3	14
1.110 Fosfor of -verbindingen			6			1
1.111 Lood of -verbindingen	1		154			8
1.112.01 Zwaveloxiden		1	46			15
1.112.02 Zwavelzuur		1	24	1	1	5
1.112.03 Zwavelwaterstof			5			1
1.112.04 Zwavelkoolstof			69			3
1.114 Vanadium of -verbindingen			7			1
1.115.01 Chloor			29			4
1.115.02 Anorganische verbindingen van chloor			11			4
1.115.03 Broom						1
1.115.04 Anorganische verbindingen van broom			2			

Aard van de beroepsziekte		Tijdelijke arbeidsongeschiktheid	Blijvende arbeidsongeschiktheid		Aantal overledenen	Aantal rechthebbenden na overlijden	
		erkend tijdens het jaar	de eerste maal erkend tijdens het jaar	totaal aantal vergoed	erkend tijdens het jaar	erkend tijdens het jaar	totaal aantal
1.115.07	Fluor of -verbindingen			5			
1.116	Alifatische of alicyclische koolwaterstoffen die bestanddelen zijn van petroleumether en benzine			118			16
1.117	Halogeenderivaten van alifatische of alicyclische koolwaterstoffen			54	1	1	6
1.118.01	Alcoholen			8			
1.118.02	Halogeenderivaten van alcoholen			1			
1.118.03	Glycolen			2			
1.118.05	Ethers			15			
1.118.06	Halogeenderivaten van ethers			2			
1.118.07	Ketonen			11			
1.118.09	Organische esters			10			1
1.119.01	Organische zuren			84	1	1	4
1.119.02	Aldehyden		1	31			
1.119.03	Amidische derivaten van aldehyden			2			1
1.119.021	Methanal (formaldehyde)			64			3
1.120.01	Alifatische nitroderivaten						1
1.120.02	Salpeterzuur esters			1			1
1.121.01	Benzeen	1	2	88	3	3	140
1.121.02	Homologen van benzeen			23	1	1	9
1.121.03	Naftalenen			8			31
1.121.04	Homologen van naftalenen			1	1	1	30
1.121.05	Andere gecondenseerde polycyclische aromatische koolwaterstoffen		1	3	3	4	16
1.122	Halogeenderivaten van aromatische koolwaterstoffen			6			1
1.123.01	Fenolen of homologen			23			46
1.123.02	Halogeenderivaten van fenolen of homologen			1			
1.124.01	Aromatische aminen of aromatische hydrazinen	1	2	82			32
1.124.02	Halogeen-, fenol-, nitro-, nitroso- of sulfonderivaten van aromatische aminen of aromatische hydrazinen			5			1
1.130	Zink en -verbindingen		1	3			
1.132	Platina en -verbindingen			9			

Aard van de beroepsziekte		Tijdelijke arbeidsongeschiktheid erkend tijdens het jaar	Blijvende arbeidsongeschiktheid		Aantal overledenen erkend tijdens het jaar	Aantal rechthebbenden na overlijden	
			de eerste maal erkend tijdens het jaar	totaal aantal vergoed		erkend tijdens het jaar	totaal aantal
2.107	Alifatische koolwaterstoffen niet bedoeld onder 1.116			6			
2.108.01	Alifatische aminen			12			
2.110.01	Vinylbenzeen (styreen)			10			
9.101	Terpenen			10			
9.102	Kobalt of verbindingen van kobalt			25			1
<b>1.2</b>	<b>Beroepshuidziekten veroorzaakt door stoffen en agentia die niet onder andere posten zijn opgenomen</b>	<b>52</b>	<b>30</b>	<b>3.772</b>	<b>1</b>	<b>1</b>	<b>9</b>
	Huidaandoeningen en huidkanker veroorzaakt door :						
1.201.01	roet			2			
1.201.02	teer			2			
1.201.03	bitumen			1			1
1.201.04	pek			1			2
1.201.06	minerale oliën			80			
1.202	Huidaandoeningen in het werkmilieu veroorzaakt door stoffen welke niet onder andere posten zijn opgenomen	52	30	3.686	1	1	6
<b>1.3</b>	<b>Beroepsziekten welke zijn ontstaan door het inademen van stoffen en agentia welke niet onder andere posten zijn opgenomen</b>	<b>7</b>	<b>307</b>	<b>12.585</b>	<b>460</b>	<b>354</b>	<b>11.895</b>
1.301.11	Silicose		67	8.796	298	220	9.101
1.301.12	Silicose met longtuberculose		2	19			77
9.301.20	Goedaardige aandoeningen van het borstvlies en het pericard veroorzaakt door asbest		30	233	6	3	30
1.301.21	Asbestose		12	1.257	15	12	458
1.301.22	Asbestose met longtuberculose						1
1.301.23	Asbestose met longkanker			10			130
1.301.24	Pneumoconiosen veroorzaakt door stof van silicaten		2	32			21
1.302	Aandoeningen van de bronchiën en de longen veroorzaakt door stof of rook van aluminium of -verbindingen		1	12	1	1	4
1.303	Aandoeningen van de bronchiën veroorzaakt door stof van harde metalen			52	1	1	9
1.304	Aandoeningen van de bronchiën en de longen veroorzaakt door stof van Thomasslakken			1			



Aard van de beroepsziekte		Tijdelijke arbeidsongeschiktheid			Aantal overledenen		Aantal rechthebbenden na overlijden	
		erkend tijdens het jaar	de eerste maal erkend tijdens het jaar	totaal aantal vergoed	erkend tijdens het jaar	erkend tijdens het jaar	totaal aantal	
1.305.01	Allergische ademhalingsstoornissen in het werkmilieu veroorzaakt door de houtsoorten teak en kamballa			62			17	
1.305.02	Farinosis	1	20	1.069	4	1	92	
1.305.03.01	Allergische ademhalingsstoornissen in het werkmilieu veroorzaakt door hout		1	47			1	
1.305.03.02	Allergische ademhalingsstoornissen in het werkmilieu door antibiotica			32				
1.305.04	Allergische ademhalingsstoornissen in het werkmilieu veroorzaakt door proteolytische enzymen		2	102				
1.305.05.01	Extrinsieke allergische alveolitis	1	1	22				
1.305.05.02	Siderose		2	9				
1.305.06	Astma op basis van specifieke overgevoeligheid veroorzaakt door stoffen die niet onder andere rubrieken zijn opgenomen	2	21	153				
1.305.06.01	Astma op basis van specifieke overgevoeligheid veroorzaakt door stoffen die niet onder andere rubrieken zijn opgenomen			1				
2.306.01	Kankerachtige aandoeningen van de bovenste luchtwegen veroorzaakt door hout	2	15	147	11	11	128	
2.306.02	Longziekten veroorzaakt door het inademen van stof van katoen, vlas, hennep, jute, sisal en bagasse		1	319	3	3	130	
9.307	Mesotheliom veroorzaakt door asbest		86	95	85	74	1.282	
9.308	Longkanker veroorzaakt door asbest	1	41	105	35	27	410	
9.310	Larynxkanker veroorzaakt door asbest		3	10	1	1	4	
<b>1.4</b>	<b>Infectieziekten en door parasieten verwekte ziekten</b>	<b>27</b>		<b>210</b>	<b>2</b>	<b>2</b>	<b>36</b>	
1.402.01	Malaria			4			4	
1.403.01	Infectieziekten of door parasieten veroorzaakte ziekten die op de mens worden overgezet door dieren of dierlijke overblijfselen	2		9			2	
1.403.03	Hepatitis A van het personeel blootgesteld aan contact met afvalwater dat door fecaliën bezoedeld is	1						

Aard van de beroepsziekte	Tijdelijke arbeidsongeschiktheid	Blijvende arbeidsongeschiktheid		Aantal overledenen	Aantal rechthebbenden na overlijden		
	erkend tijdens het jaar	de eerste maal erkend tijdens het jaar	totaal aantal vergoed	erkend tijdens het jaar	erkend tijdens het jaar	totaal aantal	
1.404.01	Tuberculose bij leden van het personeel werkzaam op het gebied van de preventieve gezondheidszorg, geneeskundige verzorging, verpleging aan huis, wetenschappelijk onderzoek en andere professionele activiteiten in verzorgingsinstellingen waar een verhoogd infectierisico bestaat	5		97	1	1	6
1.404.02	Virale hepatitis bij leden van het personeel werkzaam op het gebied van de preventieve gezondheidszorg, geneeskundige verzorging, verpleging aan huis, wetenschappelijk onderzoek en andere professionele activiteiten in verzorgingsinstellingen waar een verhoogd infectierisico bestaat	8		74	1	1	21
1.404.03	Andere infectieziekten bij de leden van het personeel dat werkzaam is op het gebied van de preventieve gezondheidszorg, geneeskundige verzorging, verpleging aan huis of laboratoriumwerk en andere professionele activiteiten in verzorgingsinstellingen waar een verhoogd infectierisico bestaat	11		26			3
<b>1.6</b>	<b>Door fysische agentia veroorzaakte beroepsziekten</b>	<b>273</b>	<b>516</b>	<b>35.976</b>			<b>33</b>
1.601	Ziekten veroorzaakt door ioniserende stralingen			43			32
1.602	Staar veroorzaakt door warmtestralen			28			
1.603	Hypoacousie of doofheid ten gevolge van het lawaai		306	6.133			
1604	Aandoeningen ten gevolge van compressie of decompressie van de omringende atmosfeer			9			
1.605.01	<i>Been- en gewrichtsziekten veroorzaakt door mechanische trillingen : lokalisatie letsels onbepaald (oude code)</i>			4.139			
1.605.01.1	<i>- mechanische trillingen, bovenste ledematen (oude code)</i>			5.416			
1.605.01	Been- en gewrichtsaandoeningen van de bovenste ledematen veroorzaakt door mechanische trillingen	3	126	2.208			
1.605.01.2	<i>- mechanische trillingen, rugletsels (oude code)</i>			13.251			1
1.605.12	<i>- voortijdig optredende degeneratieve rugletsels veroorzaakt door mechanische trillingen (oude code)</i>			1.295			

1.605.01.3 - mechanische trillingen, bovenste ledematen + rugletsels (oude code)		1.390					
Aard van de beroepsziekte	Tijdelijke arbeidsongeschiktheid	Blijvende arbeidsongeschiktheid		Aantal overledenen	Aantal rechthebbenden na overlijden		
	erkend tijdens het jaar	de eerste maal erkend tijdens het jaar	totaal aantal vergoed	erkend tijdens het jaar	erkend tijdens het jaar	totaal aantal	
1.605.02	Angioneurotische ziekten veroorzaakt door mechanische trillingen	3	2	81			
1.605.03	Geobjectiveerd mono- of polyradiculair syndroom in de vorm van ischias, cauda-equina-syndroom of lumbaal spinale-stenose-syndroom	37	76	1.074			
1.606.11	Aandoeningen van de periarticulaire slijmbeurzen als gevolg van druk, onderhuidse cellulitis	16	1	353			
1.606.21	Aandoeningen door overmatige inspanning van peesscheden, van het weefsel van peesscheden en van inplantingen van spieren en pezen bij de schouwspelartiesten	2	2	25			
1.606.51	Aantasting van de zenuwfunctie door druk	212	3	529			
1.607	Mijnwerkersnystagmus			2			
<b>1.7</b>	<b>Beroepsziekten die niet in een andere categorie kunnen worden ondergebracht</b>	<b>5</b>	<b>25</b>	<b>448</b>			
1.701	Allergische aandoeningen veroorzaakt door natuurlijke latex na tenminste één maand blootstelling aan het beroepsrisico	3	24	381			
1.711	Organisch psychosyndroom veroorzaakt door organische oplosmiddelen	2	1	67			
<b>ALGEMEEN TOTAAL</b>		<b>368</b>	<b>898</b>	<b>55.758</b>	<b>487</b>	<b>381</b>	<b>12.535</b>

## 2. Open systeem

Code pathologie (zie bijlage)	Tijdelijke arbeids- ongeschiktheid	Blijvende arbeidsongeschiktheid		Aantal overledenen	Aantal rechthebbenden na overlijden	
	erkend tijdens het jaar	de eerste maal erkend tijdens het jaar	totaal aantal vergoed	erkend tijdens het jaar	erkend tijdens het jaar	totaal aantal
C			2			
H	1					
N			28			1
R	1		78			1
S	2	1	198			
T	81	16	399			
V	1	2	13			
X			4			2
<b>TOTAAL</b>	<b>86</b>	<b>19</b>	<b>722</b>			<b>4</b>



**ZEVENDE DEEL**

**HET ASBESTFONDS (AFA)**



## Het Asbestfonds (AFA)

Het idee ontstond in het begin van de jaren 2000 in een denkgroep over asbestaandoeningen, aanvankelijk met het oog op het inventariseren van de gevallen van pleurakanker, aangezien er destijds geen officieel mesotheliomregister in België bestond.

Men had in de loop der jaren onverwachte gevallen van 'half-beroepsgebonden' mesotheliom vastgesteld in de buurt van bedrijven die asbest produceerden of verwerkten en bij de echtgenotes van werknemers van dergelijke bedrijven. Die gevallen, die verband hielden met een omgevingsblootstelling, 'ontsnapt' echter aan de statistieken - en aan de schadeloosstelling - van het Fonds voor de beroepsziekten.

Daarbovenop was er de steeds groeiende druk van de publieke opinie.

Hoewel België, in tegenstelling tot Frankrijk, in de jaren 1990 geen echt 'asbestschandaal' heeft gekend, heeft de sterke mediatisering van de gerechtelijke veroordelingen in het buurland ertoe bijgedragen dat de Belgische bevolking en de politieke wereld zich bewust werd van de gevaren van asbest. Ook de asbestslachtoffers organiseerden zich.

In 2001 werd het koninklijk besluit afgekondigd dat het gebruik van asbest definitief verbod en zes jaar later werd het Asbestfonds opgericht.

Het Schadeloosstellingfonds voor asbestslachtoffers werd opgericht binnen het Fonds voor de beroepsziekten door de programmawet van 27 december 2006 (titel IV, hoofdstuk VI, artikelen 113 tot 133), gepubliceerd in het Belgisch Staatsblad van 28.12.2006.

Deze wet draagt het FBZ op in te staan voor de werking van het Asbestfonds, met het personeel en binnen de infrastructuur van de instelling en met toepassing van de bestuurs-, toezicht- en controleregels waaraan het al onderworpen is. De wetgever heeft het AFA geen eigen rechtspersoonlijkheid gegeven.

De financiering wordt verzekerd door de Staat ("een jaarlijks bedrag 10 miljoen euro", telkens op 31 januari indexeerbaar bij beslissing van de Koning), door bijdragen ten laste van de werkgevers (via de sociale bijdragen: berekeningswijze en inning eveneens bepaald door de Koning), en door "schenkingen en legaten". Daarnaast "[kan] de Koning [...] een financiering langs de sociale zekerheid voor de zelfstandige werknemers bepalen".

De programmawet omschrijft ook de ziekten die door het Asbestfonds worden vergoed, namelijk:

- ❖ mesotheliom
- ❖ asbestose
- ❖ 'andere ziekten bepaald door de Koning [...] en waarvan is bewezen dat ze op een beslissende manier het gevolg zijn van een blootstelling aan asbest".

De Koning legt de manier vast waarop de aanvragen worden ingediend en onderzocht.

De asbestslachtoffers worden vergoed, ongeacht het feit of de blootstelling zich voordeed tijdens de beroepsuitoefening (met inbegrip van de activiteiten als zelfstandige) of in de privésfeer (omgevingsblootstelling via een familielid-werknemer met asbestcontact, hobby's...); hun nabestaanden ('rechthebbenden') ontvangen eveneens een vergoeding, "onder de voorwaarden en volgens de criteria die de Koning bepaalt". Eén beperking echter: de asbestblootstelling moet plaats gehad hebben op het Belgische grondgebied.

De wet bepaalt ten slotte dat een vergoeding door het Asbestfonds het slachtoffer de mogelijkheid ontnemt een vordering voor de rechtbank in te stellen tegen de aansprakelijke derde (bijvoorbeeld de werkgever), behalve wanneer deze de ziekte opzettelijk heeft veroorzaakt.

Deze tekst is in werking getreden op 1 april 2007. De uitvoeringsbesluiten zijn verschenen in het Belgisch Staatsblad van 29 mei 2007.

Als eerste verscheen het koninklijk besluit van 27 april 2007 "tot vaststelling van de bron en de nadere regels voor de storting van het bedrag bepaald in 1° van artikel 116 van de programmawet van 27 december 2006 bestemd voor het Schadeloosstellingfonds voor asbestslachtoffers."

Vervolgens het belangrijke koninklijk besluit van 11 mei 2007 "ter uitvoering van hoofdstuk VI, van titel IV, van de programmawet van 27 december 2006 tot oprichting van een Schadeloosstellingfonds voor asbestslachtoffers." Dit laatste besluit omschrijft in het bijzonder de aandoeningen die door het Asbestfonds worden vergoed - mesotheliom en asbestose - en stelt bilaterale diffuse pleuraverdikkingen gelijk met asbestose.

Het bepaalt ook dat de aanvragen moeten worden ingediend door middel van speciale formulieren - of een elektronisch model - goedgekeurd door het Beheerscomité van het FBZ. Het legt de termijnen vast waarbinnen de aanvragen moeten worden ingediend en het precificeert de praktische werkwijze bij de behandeling ervan.

Ten slotte stelt dit koninklijk besluit de bedragen vast van de vergoedingen die het Asbestfonds aan de slachtoffers of hun rechthebbenden uitkeert, de wijze waarop dit gebeurt en de mogelijkheden van cumulatie met andere uitkeringen.



### Aandoeningen veroorzaakt door asbest

Asbest veroorzaakt goedaardige aandoeningen van de longvliezen (pleurale plaques, diffuse pleuraverdikkingen) en van de long (asbestose). Daarnaast kan het een oorzaak zijn van kwaadaardige aandoeningen, zoals mesothelioom, longkanker en strottenhoofdtkanker (larynxkanker).

Het FBZ erkent - onder bepaalde voorwaarden - al deze aandoeningen als een gevolg van asbestblootstelling. Wat het Asbestfonds betreft, heeft de wetgever de schadeloosstelling tot twee aandoeningen beperkt: mesothelioom en asbestose. Aan de Koning werd weliswaar de mogelijkheid gegeven deze lijst later uit te breiden.

### Criteria voor erkenning en schadeloosstelling door het Asbestfonds

De tabel hieronder geeft een overzicht van de asbestgerelateerde aandoeningen en de verschillen tussen het Asbestfonds en het Fonds voor de beroepsziekten wat hun eventuele erkenning betreft.

		AFA	FBZ
VERGOEDBARE ZIEKTEN	MESOTHELIOOM	+	+
	LONGKANKER STROTTENHOOFDKANKER	-	+
	ASBESTOSE	+	+
	DIFFUSE PLEURAVERDIKkingEN	+	+
	(PLEURALE PLAQUES)	-	± indien restrictieve stoornis
SOORT BLOOTSTELLING	MESOTHELIOOM ASBESTOSE BILAT. DIFFUSE PLEURAVERDIKkingEN	<b>Beroepsgebonden</b> ALLE beroepsactiviteiten ongeacht statuut of <b>Niet-beroepsgebonden</b> Milieublootstelling Doe-het-zelf-werkzaamheden Hobby's	<b>Beroepsgebonden</b>  alleen voor werknemers onderworpen aan de Beroepsziektewet
BLOOTSTELLINGS-DREMPEL	MESOTHELIOOM	-	-
	ASBESTOSE	Gecumul. blootstelling ≥ 25 vezeljaren of Biometrologie ≥ referentie- waarden	idem
	BILAT. DIFFUSE PLEURAVERDIKkingEN	-	-
VERGOEDING voor getroffenEN	MESOTHELIOOM	Forfaitaire maandelijkse rente 1500 euro (+ index)	Maandelijkse rente 100% blijvende arbeidsongeschiktheid x basisloon ± hulp derde persoon Gezondheidszorgen
	ASBESTOSE BILAT. DIFFUSE PLEURAVERDIKkingEN	Maandelijkse rente 15 euro per % lichamelijke ongeschiktheid (+ index)	Maandelijkse rente % blijvende arbeidsongeschiktheid x basisloon Gezondheidszorgen

## POSITIVE BESLISSINGEN

9.307 Mesotheliom			
	Rente	Bedrag weduwe	Bedrag wees
<b>Professioneel</b>			
Privésector	90	59	5
Openbare sector	2	1	1
PPO sector	3	0	0
NMBS	1	2	0
Belgacom	1	2	0
Zelfstandigen	11	3	0
<b>Subtotaal</b>	<b>108</b>	<b>67</b>	<b>6</b>

<b>Niet professioneel</b>			
Samenwonenden	1	1	0
Nabijheid van een fabriek die asbest gebruikt	1	1	0
Hobby	6	3	3
Andere	10	8	0
<b>Subtotaal</b>	<b>18</b>	<b>13</b>	<b>3</b>
<b>Algemeen totaal</b>	<b>126</b>	<b>80</b>	<b>9</b>

1.301.21 & 9.301.20 Asbestose		
	Rente	Bedrag weduwe
<b>Statut</b>		
Privésector	132	2
Openbare sector	2	0
NMBS	2	0
Nabijheid van een fabriek die asbest gebruikt	1	0
<b>Algemeen totaal</b>	<b>137</b>	<b>2</b>



**ACHTSTE DEEL**

**FINANCIELE GEGEVENS (in €)**

**Dienstjaar 2010**



## I. VERZEKERINGSUITGAVEN

## Verdeling volgens de diagnose

AARD VAN DE ZIEKTE		Tijdelijke	Blijvende	Vergoedingen aan	Geneeskundige	Tijdelijke	Definitieve	TOTAAL
		arbeidsongeschiktheid	arbeidsongeschiktheid	rechthebbenden	verzorging	verwijdering	verwijdering 100% 90 dagen	
1.1	Beroepsziekten veroorzaakt door de volgende chemische agentia	197.288	13.598.358	2.680.553	212.947	1.034.986	96.542	17.820.674
1.101	Arsenicum of -verbindingen		147.049	134.852	4.091			285.993
1.102	Berylium of -verbindingen		6.244		46			6.290
1.103.01	Koolmonoxyde		384					384
1.103.02	Koostofoxychloride		517					517
1.103.04	Cyaniden		8.646		162			8.808
1.103.05	Cyanogeenverbindingen		2.164.684	102.560	56.149			2.323.393
1.103.06	Isocyanaten		365.941		3.427	13.997	2.376	385.741
1.104	Cadmium of -verbindingen		199.710	127.143	1.604			328.457
1.105	Chroom of -verbindingen	50.737	2.520.179	285.733	21.354	27.885	11.659	2.917.548
1.106	Kwik of -verbindingen		31.077	10.700	256	44.923		86.956
1.107	Mangaan of -verbindingen		53.149		788			53.937
1.108.01	Salpeterzuur		62.540	12.505	1.283			76.328
1.108.02	Stikstofoxyden		634.398	153.418	22.725			810.541
1.108.03	Ammoniak		137.361	8.336	1.726	10.078		157.502
1.109	Nikkel of -verbindingen	6.165	986.236	58.257	5.793	5.157	22.773	1.084.382
1.110	Fosfoor of -verbindingen		81.776	4.168	632	21.395		107.971
1.111	Lood of -verbindingen	2.825	359.992	37.859	2.424	100.578		503.677
1.112.01	Zwaveloxyden		304.567	58.355	5.487			368.410
1.112.02	Zwavelzuur		139.437	26.429	2.113			167.978
1.112.03	Zwavelwaterstof		34.387	4.168	613			39.169
1.112.04	Zwavelkoolstof		117.466	12.505	3.278			133.248
1.114	Vanadium of -verbindingen		46.813	8.336	260			55.409

AARD VAN DE ZIEKTE		Tijdelijke	Blijvende	Vergoedingen aan	Geneeskundige	Tijdelijke	Definitieve	TOTAAL
		arbeidsongeschiktheid	arbeidsongeschiktheid	rechthebbenden	verzorging	verwijdering	verwijdering	
							100% 90 dagen	
1.115.01	Chloor		218.301	34.023	4.479	3.345		260.147
1.115.02	Anorganische verbindingen van chloor		43.562	16.673	2.013		5.049	67.296
1.115.03	Broom			4.168				4.168
1.115.04	Anorganische verbindingen van broom		30.117					30.117
1.115.07	Fluor of -verbindingen		10.738	4.168	363			15.269
1.116	Alifatische of alicyclische koolwaterstoffen die bestanddelen zijn van petroleumether en benzine		865.677	68.865	7.366	74.351		1.016.259
1.117	Halogeenderivaten van alifatische of alicyclische koolwaterstoffen	2.683	399.913	33.481	4.897	183.524		624.498
1.118.01	Alcoholen		26.713		436	46.792		73.941
1.118.02	Halogeenderivaten van alcoholen		427					427
1.118.03	Glycolen		20.677					20.677
1.118.05	Ethers		56.273		757	57.468		114.498
1.118.06	Halogeenderivaten van ethers		7.331		1.270	11.743		20.343
1.118.07	Ketonen		103.397		986	19.061		123.444
1.118.09	Organische esters		23.086	4.168	1.264	46.601	26.293	101.412
1.119.01	Organische zuren		365.940	17.678	6.513		13.006	403.136
1.119.02	Aldehyden		154.955		1.976			156.931
1.119.03	Amidische derivaten van aldehyden		1.857	4.168		19.238		25.263
1.119.021	Methanal (formaldehyde)		251.229	12.505	5.347	140.907		409.988
1.120.01	Alifatische nitroderivaten			4.168				4.168
1.120.02	Salpeterzuur esters		691	4.168	198			5.057
1.121.01	Benzeen	105.953	1.016.338	629.585	17.930	60.054		1.829.859
1.121.02	Homologen van benzeen		190.563	40.057	4.403	60.526		295.548
1.121.03	Naftalenen		140.987	135.221	1.743			277.951
1.121.04	Homologen van naftalenen		1.195	119.017	199	6.098		126.509
1.121.05	Andere gecondenseerde polycyclische aromatische koolwaterstoffen		121.503	67.631	1.802	18.533		209.470

AARD VAN DE ZIEKTE		Tijdelijke	Blijvende	Vergoedingen aan	Geneeskundige	Tijdelijke	Definitieve	TOTAAL
		arbeidsongeschiktheid	arbeidsongeschiktheid	rechthebbenden	verzorging	verwijdering	verwijdering	
							100%	
							90 dagen	
1.122	Halogeenderivaten van aromatische koolwaterstoffen		6.870	4.168	130			11.169
1.123.01	Fenolen of homologen		316.191	202.459	1.789			520.439
1.123.02	Halogeenderivaten van fenolen of homologen		1.833					1.833
1.124.01	Aromatische aminen of aromatische hydrazinen	28.925	452.829	150.786	5.408	27.166	6.104	671.218
1.124.02	Halogeen-, fenol-, nitro-, nitroso- of sulfonderivaten van aromatische aminen of aromatische hydrazinen		25.954	4.168	308			30.429
1.130	Zink en -verbindingen		32.043	4.168				36.211
1.132	Platina en -verbindingen		36.540		369		9.282	46.191
2.107	Alifatische koolwaterstoffen niet bedoeld onder 1.116		10.339		584			10.923
2.108.01	Alifatische aminen		74.576		867			75.444
2.110.01	Vinylbenzeen (styreen)		34.443		1.462	35.564		71.469
9.101	Terpenen		10.891					10.891
9.102	Kobalt of verbindingen van kobalt		126.652	4.168	3.092			133.912
	Chemisch agens niet afzonderlijk te bepalen		15.177	65.564	785			81.526
<b>1.2</b>	<b>Beroepshuidziekten veroorzaakt door stoffen en agentia die niet onder andere posten zijn opgenomen</b>	<b>602.134</b>	<b>13.672.758</b>	<b>48.966</b>	<b>117.870</b>	<b>30.910</b>	<b>391.704</b>	<b>14.864.343</b>
	Huidaandoeningen en huidkanker veroorzaakt door :							
1.201.01	roet		18.750					18.750
1.201.02	teer		3.021		56			3.078
1.201.03	bitumen		3.135	4.168				7.303
1.201.04	pek		615	8.607				9.221
1.201.06	minerale oliën		144.417	4.168	570			149.155



AARD VAN DE ZIEKTE		Tijdelijke	Blijvende	Vergoedingen aan	Geneeskundige	Tijdelijke	Definitieve	TOTAAL
		arbeidsongeschiktheid	arbeidsongeschiktheid	rechthebbenden	verzorging	verwijdering	verwijdering	
							100% 90 dagen	
1.202	Huidaandoeningen in het werkmilieu veroorzaakt door stoffen welke niet onder andere posten zijn opgenomen	602.134	13.502.821	32.023	117.244	30.910	391.704	14.676.836
1.3	<b>Beroepsziekten welke zijn ontstaan door het inademen van stoffen en agentia welke niet onder andere posten zijn opgenomen</b>	<b>368.385</b>	<b>66.546.185</b>	<b>57.938.194</b>	<b>1.701.747</b>	<b>6.313</b>	<b>245.145</b>	<b>126.805.969</b>
1.301.11	Silicose		41.629.267	44.837.598	1.144.688			87.611.553
1.301.12	Silicose met longtuberculose		203.541	307.232	4.293			515.066
9.301.20	Goedaardige aandoeningen van het borstvlies en het pericard veroorzaakt door asbest		1.231.232	139.509	24.681			1.395.422
1.301.21	Asbestose		5.381.302	2.705.503	192.081			8.278.886
1.301.22	Asbestose met longtuberculose			8.336				8.336
1.301.23	Asbestose met longkanker		171.466	378.100	1.492			551.058
1.301.24	Pneumoconiosen veroorzaakt door stof van silicaten		150.900	102.685	3.308			256.894
1.302	Aandoeningen van de bronchiën en de longen veroorzaakt door stof of rook van aluminium of -verbindingen		89.225	12.505	3.137			104.867
1.303	Aandoeningen van de bronchiën veroorzaakt door stof van harde metalen		457.461	51.342	9.151			517.955
1.304	Aandoeningen van de bronchiën en de longen veroorzaakt door stof van Thomasslakken		6.351	4.168				10.520
1.305.01	Allergische ademhalingsstoornissen in het werkmilieu veroorzaakt door de houtsoorten teak en kamballa		307.775	68.812	12.334			388.920
1.305.02	Farinosis	10.719	3.623.147	377.851	83.844	1.534	126.772	4.223.867
1.305.03.01	Allergische ademhalingsstoornissen in het werkmilieu veroorzaakt door hout		224.883	4.168	5.659			234.710

AARD VAN DE ZIEKTE		Tijdelijke	Blijvende	Vergoedingen aan	Geneeskundige	Tijdelijke	Definitieve	TOTAAL
		arbeidsongeschiktheid	arbeidsongeschiktheid	rechthebbenden	verzorging	verwijdering	verwijdering	
							100%	
							90 dagen	
1.305.03.02	Allergische ademhalingsstoornissen in het werkmilieu door antibiotica		60.147		1.510			61.657
1.305.04	Allergische ademhalingsstoornissen in het werkmilieu veroorzaakt door proteolytische enzymen		404.271		7.224	1.007	25.045	437.548
1.305.05.01	Extrinsieke allergische alveolitis	23.303	132.250		3.422		4.592	163.567
1.305.05.02	Siderose		17.842		1.439			19.281
1.305.06	Astma op basis van specifieke overgevoeligheid veroorzaakt door stoffen die niet onder andere rubrieken zijn opgenomen	73.114	825.024		12.820	3.772	88.736	1.003.465
1.305.06.01	Astma op basis van specifieke overgevoeligheid veroorzaakt door stoffen die niet onder andere rubrieken zijn opgenomen		6.325					6.325
2.306.01	Kankerachtige aandoeningen van de bovenste luchtwegen veroorzaakt door hout	183.752	3.290.436	615.261	25.636			4.115.085
2.306.02	Longziekten veroorzaakt door het inademen van stof van katoen, vlas, hennep, jute, sisal en bagasse		1.580.399	569.199	84.749			2.234.347
9.307	Mesothelioom veroorzaakt door asbest		3.980.242	6.058.634	48.752			10.087.627
9.308	Longkanker veroorzaakt door asbest	77.497	2.493.823	1.663.991	29.542			4.264.852
9.310	Larynxkanker veroorzaakt door asbest		278.876	33.300	1.986			314.162
<b>1.4</b>	<b>Infectieziekten en door parasieten verwekte ziekten</b>	<b>767.304</b>	<b>1.613.057</b>	<b>189.151</b>	<b>2.398.346</b>	<b>44.697.209</b>	<b>1.050</b>	<b>49.666.117</b>
1.401.02	Anguillula intestinalis (Strongyloides stercoralis)		154					154
1.402.01	Malaria	5.427	29.547	17.588	37			52.600
1.402.08	Gele koorts				91			91
1.402.14	Andere rickettsiosen	180						180
1.402.16	Shigellose				55			55

AARD VAN DE ZIEKTE		Tijdelijke	Blijvende	Vergoedingen aan	Geneeskundige	Tijdelijke	Definitieve	TOTAAL
		arbeidsongeschiktheid	arbeidsongeschiktheid	rechthebbenden	verzorging	verwijdering	verwijdering	
							100% 90 dagen	
1.403.01	Infectieziekten of door parasieten veroorzaakte ziekten die op de mens worden overgezet door dieren of dierlijke overblijfselen	11.432	97.512	8.336	784	107.261		225.326
1.403.03	Hepatitis A van het personeel blootgesteld aan contact met afvalwater dat door faecaliën beoedeld is	9.440			197.638			207.078
1.404.01	Tuberculose bij leden van het personeel werkzaam op het gebied van de preventieve gezondheidszorg, geneeskundige verzorging, verpleging aan huis, wetenschappelijk onderzoek en andere professionele activiteiten in verzorgings-instellingen waar een verhoogd infectierisico bestaat	169.227	403.770	27.014	4.144	75.365		679.519
1.404.02	Virale hepatitis bij leden van het personeel werkzaam op het gebied van de preventieve gezondheidszorg, geneeskundige verzorging, verpleging aan huis, wetenschappelijk onderzoek en andere professionele activiteiten in verzorgings-instellingen waar een verhoogd infectierisico bestaat	380.475	681.423	119.937	2.186.428			3.368.263
1.404.03	Andere infectieziekten bij de leden van het personeel dat werkzaam is op het gebied van de preventieve gezondheidszorg, geneeskundige verzorging, verpleging aan huis of laboratoriumwerk en andere professionele activiteiten in verzorgingsinstellingen waar een verhoogd infectierisico bestaat	191.123	400.651	16.276	9.170	44.514.583	1.050	45.132.853
<b>1.6</b>	<b>Door fysieke agentia veroorzaakte beroepsziekten</b>	<b>2.478.325</b>	<b>103.024.653</b>	<b>359.855</b>	<b>1.201.029</b>	<b>3.146.746</b>	<b>62.623</b>	<b>110.273.232</b>
1.601	Ziekten veroorzaakt door ioniserende stralingen		407.886	164.880	3.798	1.443.797	350	2.020.711

1.602	Staar veroorzaakt door warmtestralen	203.780			611			204.392
AARD VAN DE ZIEKTE		Tijdelijke arbeidsongeschiktheid	Blijvende arbeidsongeschiktheid	Vergoedingen aan rechthebbenden	Geneeskundige verzorging	Tijdelijke verwijdering	Definitieve verwijdering	TOTAAL
							100% 90 dagen	
1.603	Hypoacusie of doofheid ten gevolge van het lawaai		19.109.390	71.177	44.713	1.702.950	55.282	20.983.513
1.604	Aandoeningen ten gevolge van compressie of decompressie van de omringende atmosfeer		48.762		1.007			49.769
1.605.01	Been- en gewrichtsziekten veroorzaakt door mechanische trillingen : lokalisatie letsels onbepaald (oude code)		13.018.576	35.071	187.829			13.241.477
1.605.01.1	- mechanische trillingen, bovenste ledematen (oude code)	5.351	9.076.503	47.359	223.129			9.352.342
1.605.01	Been- en gewrichtsaandoeningen van de bovenste ledematen veroorzaakt door mechanische trillingen	50.665	2.802.565		27.963		6.990	2.888.183
1.605.01.2	- mechanische trillingen, rugletsels (oude code)		47.020.595	41.367	590.983			47.652.945
1.605.12	- voortijdig optredende degeneratieve rugletsels veroorzaakt door mechanische trillingen (oude code)	42.815	1.822.735		11.407			1.876.958
1.605.01.3	- mechanische trillingen, bovenste ledematen + rugletsels (oude code)		5.154.290		68.068			5.222.358
1.605.02	Angioneurotische ziekten veroorzaakt door mechanische trillingen	26.591	194.848		2.137			223.576
1.605.03	Geobjectiveerd mono- of polyradiculaire syndroom in de vorm van ischias, cauda-equina-syndroom of lumbaal spinale-stenose-syndroom	757.521	2.583.655		16.234			3.357.411
1.606.11	Aandoeningen van de periarticulaire slijmbeurzen als gevolg van druk, onderhuidse cellulitis	88.607	274.653		7.565			370.825
1.606.21	Aandoeningen door overmatige inspanning van peesscheden, van het weefsel van peesscheden en van inplantingen van spieren	40.957	104.681		972			146.610

en pezen bij de schouwspelartiesten								
AARD VAN DE ZIEKTE		Tijdelijke arbeidsongeschiktheid	Blijvende arbeidsongeschiktheid	Vergoedingen aan rechthebbers	Geneeskundige verzorging	Tijdelijke verwijdering	Definitieve verwijdering	TOTAAL
						100% 90 dagen		
1.606.51	Aantasting van de zenuwfunctie door druk	1.465.818	1.198.658		14.611			2.679.087
1.607	Mijnwerkersnystagmus		3.074					3.074
<b>1.7.</b>	<b>Beroepsziekten die niet in een andere categorie kunnen worden ondergebracht</b>	<b>175.856</b>	<b>3.482.819</b>		<b>23.156</b>		<b>61.232</b>	<b>3.743.063</b>
1.701	Allergische aandoeningen veroorzaakt door natuurlijke latex na tenminste één maand blootstelling aan het beroepsrisico	29.452	1.939.474		14.710		50.901	2.034.537
1.711	Organisch psychosyndroom veroorzaakt door organische oplosmiddelen	146.405	1.543.344		8.446		10.331	1.708.526
<b>TOTAAL LIJSTSYSTEEM</b>		<b>4.589.293</b>	<b>201.937.830</b>	<b>61.216.720</b>	<b>5.655.096</b>	<b>48.916.164</b>	<b>858.295</b>	<b>323.173.398</b>
<b>PATHOLOGIE</b>								
C	Carpal tunnel		2.764		862			3.627
H	Virale hepatitis	4.412						4.412
N	Neus-keel-oor pathologie (uitz. doofheid)		125.881	4.168	523			130.573
R	Ademhalingssysteem	2.783	560.564	12.505	7.008			582.860
S	Beenderen, gewrichten, discuspathologie	41.625	1.272.092		7.594			1.321.310
T	Tendinitis	986.426	788.706		15.181			1.790.313
V	Vasculaire pathologie	5.047	32.944		637			38.628
X	Algemene aantasting (infectieuze nier-, zenuwpathologieën die niet onder andere rubrieken voorkomen)		114.258	8.336	96			122.691
<b>TOTAAL OPEN SYSTEEM</b>		<b>1.040.293</b>	<b>2.897.210</b>	<b>25.009</b>	<b>31.902</b>			<b>3.994.413</b>
<b>ALGEMEEN TOTAAL</b>		<b>5.629.586</b>	<b>204.835.040</b>	<b>61.241.729</b>	<b>5.686.998</b>	<b>48.916.164</b>	<b>858.295</b>	<b>327.167.812</b>



## Verdeling volgens de industrie (NACE)

INDUSTRIE	Tijdelijke arbeidsongeschiktheid	Blijvende arbeidsongeschiktheid	Vergoedingen aan rechthebbenden	Geneeskundige verzorging	Tijdelijke verwijdering	Definitieve verwijdering 100% 90 dagen	TOTAAL BEDRAG
LANDBOUW, JACHT EN AANVERWANTE DIENSTEN	11.473	896.284	41.818	6.253	8.749	24.884	989.462
BOSBOUW, BOSEXPLOITATIE EN AANVERWANTE DIENSTEN		117.399		899			118.298
VISSERIJ EN HET KWEKEN VAN VIS EN SCHAAL-EN SCHELPDIEREN		30.782		36			30.817
WINNING VAN STEENKOOL, BRUINKOOL EN TURF		48.362.620	43.226.906	1.261.120			92.850.646
WINNING VAN AARDOLIE EN AARDGAS EN AANVERWANTE DIENSTEN		7.220	8.336	138			15.694
WINNING VAN METAALERTSEN		16.730	33.346	641			50.717
OVERIGE WINNING VAN DELFSTOFFEN	44.919	3.185.541	210.097	33.334			3.473.890
VERVAARDIGING VAN VOEDINGSMIDDELEN EN DRANKEN	333.822	8.805.943	467.630	141.270	33.480	168.525	9.950.670
VERVAARDIGING VAN TABAKSPRODUCTEN		64.377	16.673	357			81.407
VERVAARDIGING VAN TEXTIEL	47.376	2.987.985	655.964	84.274	86.582		3.862.180
VERVAARDIGING VAN KLEDING EN BONTNIJVERHEID	16.168	411.619	42.582	9.684			480.053
LEERNIJVERHEID EN VERVAARDIGING VAN SCHOEISEL		232.168	37.489	3.101			272.758
HOUTINDUST. EN VERV. VAN ARTIKELEN VAN HOUT, KURK, RIET EN VLECHTWERK	59.582	1.049.162	149.813	15.843			1.274.401
PAPIER- EN KARTONNIJVERHEID	37.590	1.012.298	90.830	7.583			1.148.301
UITGEVERIJEN, DRUKKERIJEN EN REPRODUCTIE VAN OPGENOMEN MEDIA	106.157	1.303.423	127.515	15.739		26.387	1.579.221
VERV. VAN COKES, GERAFFIN. AARDOLIEPROD. EN SPLIJT- EN KWEESTOFFEN		448.289	127.934	4.695			580.918
CHEMISCHE NIJVERHEID	44.480	4.175.624	498.447	57.253	30.920	21.155	4.827.879
RUBBER- EN KUNSTSTOFNIJVERHEID	33.961	1.563.516	161.518	14.678	16.285	6.907	1.796.865
VERVAARDIGING VAN OVERIGE NIET-METAALHOUDENDE MINERALE PRODUCTEN	113.731	11.706.918	2.655.719	160.293	19.099		14.655.760
METALLURGIE	20.409	13.211.726	1.907.319	173.965		16.272	15.329.692
VERVAARDIGING VAN PRODUCTEN VAN METAAL	335.477	6.912.836	1.059.573	74.648	13.966	11.445	8.407.945
VERVAARDIGING VAN MACHINES, APPARATEN EN WERKTUIGEN	263.828	3.805.330	431.366	41.975	12.711	28.345	4.583.555

	Tijdelijke	Blijvende	Vergoedingen aan	Geneeskundige	Tijdelijke	Definitieve	TOTAAL
INDUSTRIE	arbeidsongeschiktheid	arbeidsongeschiktheid	rechthebbenden	verzorging	verwijdering	verwijdering	BEDRAG
						100% 90 dagen	
VERVAARDIGING VAN KANTOORMACHINES EN COMPUTERS		8.627					8.627
VERVAARDIGING VAN ELEKTRISCHE MACHINES EN APPARATEN	39.649	2.079.366	323.816	24.221	26.683	11.145	2.504.879
VERVAARDIGING VAN AUDIO-, VIDEO- EN TELECOMMUNICATIE- APPARATUUR	37.944	400.397	87.024	7.965	16.909		550.238
VERVAARDIGING VAN MEDISCHE APPARATUUR, VAN PRECISIE- EN OPTISCHE INSTRUMENTEN EN VAN UURWERKEN		207.309	24.946	7.754	11.262	26.293	277.564
VERVAARDIGING EN ASSEMBLAGE VAN AUTO'S, AANHANGWAGENS EN OPLEGGERS	107.960	3.018.223	201.585	34.615	20.737	6.104	3.389.226
VERVAARDIGING VAN OVERIGE TRANSPORTMIDDELEN	54.638	2.628.473	939.735	49.899		6.551	3.679.296
VERVAARDIGING VAN MEUBELS; OVERIGE INDUSTRIE	105.893	3.805.713	511.271	41.744		5.163	4.469.783
RECUPERATIE EN RECYCLING		110.116	4.168	221	13.239		127.744
PRODUCTIE EN DISTRIBUTIE VAN ELEKTRICITEIT, GAS, STOOM EN WATER		934.747	453.365	12.728			1.400.840
WINNING, ZUIVERING EN DISTRIBUTIE VAN WATER		67.379	22.484	1.376			91.239
BOUWNIJVERHEID	1.224.538	35.698.984	2.857.905	460.236	23.376	34.817	40.299.856
VERKOOP EN REPARATIE VAN AUTO'S EN MOTOR RIJWIELEN; KLEINHANDEL IN MOTORBRANDSTOFFEN	124.531	2.089.596	243.934	27.170		14.214	2.499.444
GROOTHANDEL EN HANDELSBEMIDDELING, EXCLUSIEF DE HANDEL IN AUTO'S EN MOTORRIJWIELEN	132.352	6.156.127	334.898	87.922	982	72.559	6.784.839
KLEINHANDEL, EXCLUSIEF AUTO'S EN MOTORRIJWIELEN; REPARATIE VAN CONSUMENTENARTIKELLEN	285.851	2.625.959	102.943	29.376	14.558	46.213	3.104.900
HOTELS EN RESTAURANTS	30.693	611.373	20.841	7.460	750	27.823	698.940
VERVOER TE LAND	49.418	8.192.949	125.499	111.906		5.236	8.485.008
VERVOER OVER WATER		1.166.563	191.712	21.179			1.379.454
LUCHTVAART	5.427	93.623	26.369	435	33.026	5.469	164.350
VERVOERONDERSTEUNENDE ACTIVITEITEN	19.177	1.079.527	62.917	9.268			1.170.888
POST EN TELECOMMUNICATIE	14.759	24.848		141			39.749
FINANCIELE INSTELLINGEN	10.744	195.202	50.561	3.016			259.522
VERZEKERINGSWEZEN		90.135	13.885	3.038			107.058



VERZEKERINGSUITGAVEN

203

Globaal in €

	Tijdelijke	Blijvende	Vergoedingen aan	Geneeskundige	Tijdelijke	Definitieve	TOTAAL
INDUSTRIE	arbeidsongeschiktheid	arbeidsongeschiktheid	rechthebbenden	verzorging	verwijdering	verwijdering	BEDRAG
						100% 90 dagen	
HULPBEDRIJVEN IVM FINANCIËLE INSTELLINGEN		1.730		103			1.833
VERHUUR EN HANDEL IN ONROERENDE GOEDEREN	11.436	157.055	24.182	1.882			194.555
VERHUUR ZONDER BEDIENINGSPERSONEEL		20.125		254	5.322	8.638	34.339
INFORMATICA EN AANVERWANTE ACTIVITEITEN		26.729		376			27.105
SPEUR- EN ONTWIKKELINGSWERK		34.902	12.505	1.189	17.603	5.896	72.094
OVERIGE ZAKELIJKE DIENSTVERLENING	146.032	2.228.409	228.393	24.915	39.385	34.269	2.701.402
OPENBAAR BESTUUR, ALGEMENE COLLECTIEVE DIENSTEN EN VERPLICHTE SOCIALE VERZEKERING	562.277	6.652.199	322.238	140.104	7.968.472	350	15.645.639
ONDERWIJS	20.279	428.057	61.177	989.622	71.941	14.693	1.585.769
GEZONDHEIDSZORG EN MAATSCHAPPELIJKE DIENSTVERLENING	956.462	7.254.788	159.949	1.287.672	15.034.829	163.791	24.857.490
AFVALWATER- EN AFVALVERZAMELING; STRAATREINIGING		420.734	12.505	60.680			493.918
DIVERSE VERENIGINGEN	21.315	113.096	11.033	1.952	7.898		155.294
RECREATIE, CULTUUR EN SPORT	59.669	289.718	31.541	4.227		33.950	419.105
OVERIGE DIENSTEN	78.620	941.359	27.770	27.094	4.257	26.557	1.105.656
PARTICULIERE HUISHOUDENS MET WERKNEMERS	6.993	130.733	8.336	2.396	9.817		158.275
EXTRATERRITORIALE ORGANISATIES EN LICHAMEN		477.640	45.950	5.943	59.705		589.238
ONNAUWKEURIG OMSCHREVEN ACTIVITEITEN	53.955	4.068.554	1.745.418	89.142	25.313.622	4.642	31.275.332
<b>ALGEMEEN TOTAAL</b>	<b>5.629.586</b>	<b>204.838.850</b>	<b>61.241.729</b>	<b>5.686.998</b>	<b>48.916.164</b>	<b>858.295</b>	<b>327.171.622</b>

## Verdeling volgens het beroep

BEROEP	Tijdelijke	Blijvende	Vergoedingen aan	Geneeskundige	Tijdelijke	Definitieve	TOTAAL
	arbeidsongeschiktheid	arbeidsongeschiktheid	rechthebbenden	verzorging	verwijdering	verwijdering	
						100% 90 dagen	
ARCHITECTEN, INGENIEURS EN MEETKUNDIGEN		96.746	92.116	3.346			192.208
SCHEIKUNDIGEN, NATUURKUNDIGEN EN ANDEREN		60.927	12.505	7.465	10.890		91.786
BIOLOGEN, VEEARTSEN, AGRONOMEN EN SOORTGELIJKE SPECIALISTEN		23.920	2.704	3.773	12.970		43.366
PERSONEN ACTIEF IN DE MEDISCHE SECTOR	431.833	5.323.744	128.597	626.088	26.127.894	86.842	32.724.998
ONDERWIJSPERSONEEL	180	25.712	5.125	141.062	4.619.538	350	4.791.967
GEESTELIJKEN, LEDEN VAN DE CLERUS		10.775		155			10.929
JURIDISCHE BEROEPEN		1.304					1.304
ARTIESTEN, SCHRIJVERS, JOURNALISTEN EN SOORTGELIJKEN	40.957	156.113	8.336	7.243	31.141		243.791
SPECIALISTEN IN ADMINISTRATIEVE FUNCTIES	14.317	45.221		40.946	3.564.100		3.664.584
ANDERE PERSONEN DIE EEN VRIJ BEROEP UITOEFENEN	7.614	23.954	13.404	45.096	693.305	8.920	792.293
BEDRIJFSLEIDERS E.D.(PRIVE) (NIET IN DIENSTVERB)			4.168				4.168
DIRECTEURS EN HOGER KADER (PRIVE)(IN DIENSTVERBAND)		149.131	75.030	3.686	22.447		250.293
DIRECTEURS EN HOGER ADMINISTRATIEF KADER (OPENBAAR BESTUUR)		2.014	9.193		12.847		24.054
HULPBOEKHOUDERS, KASSIERS, DACTYLOGRAFEN EN OPERATEURS	145.280	2.135.380	292.909	61.757	320.865	45.959	3.002.150
HANDELAARS		61.338	4.417	725			66.481
VERZEKERINGSAGENTEN, VASTGOEDMAKELAARS, DIENSTVERLENERS		19.399	4.168	288			23.856
HANDELSREIZIGERS EN HANDELSVERTEGENWOORDIGERS		57.977	4.168	2.969			65.114
VERKOPERS EN SOORTGELIJK PERSONEEL	128.424	701.330	73.888	9.165	45.827	15.375	974.009

VERZEKERINGSUITGAVEN

205

Globaal in €

BEROEP	Tijdelijke	Blijvende	Vergoedingen aan rechthebbenden	Geneeskundige verzorging	Tijdelijke verwijdering	Definitieve verwijdering		TOTAAL
	arbeidsongeschiktheid	arbeidsongeschiktheid				100%	90 dagen	
DIRECTEURS EN BEDRIJFSLEIDERS IN LAND- EN TUINBOUW		2.140		466				2.606
LANDBOUWERS, TUINBOUWERS EN FOKKERS NIET ONDER CONTRACT	19.712	285.146		2.947	8.048			315.854
LANDBOUW-, TUINBOUW- EN VEETEELTARBEIDERS	1.718	593.999	12.505	7.779	14.965	18.892		649.857
VISSERS EN SOORTGELIJKE WERKNEMERS		21.271						21.271
HOUTHAKKERS EN ANDERE BOSARBEIDERS	7.217	178.750	4.168	709				190.844
TEKENAARS		25.386	44.300	37	17.399			87.122
NIET-UNIVERSITAIRE SCHEIKUNDIGEN	247.164	805.739	57.000	57.704	1.924.705	35.601		3.127.912
BIOLOGEN, NATUURVORSERS (NIET-UNIVERSITAIR)		6.482		782	8.482			15.746
HULPAPOTHEKERS		111.581		5.853	10.122	3.904		131.460
VERZORGEND PERSONEEL (NIET GEDIPLOMEERD)	229.900	980.771	13.679	638.376	3.581.255	28.058		5.472.039
PARAMEDISCHE TECHNICI	75.179	177.184		116.909	2.291.959	26.293		2.687.522
INTERMEDIAIRE BEROEPEN ONDERWIJS	8.147	50.026		72.032	1.048.189			1.178.393
ANDERE TECHNICI N.E.V.	25.663	1.481.593	360.615	39.494	8.203	73.177		1.988.745
OFFICIEREN, OFFICIEREN-MACHINISTEN, LOODSEN, SCHEEPSKAPITEINS		73.131	18.053	975				92.159
MATROZEN, SCHEEPSJONGENS, MACHINISTEN EN SCHEEPSSTOKERS		52.675	60.794	234				113.702
VLIEGTUIGPILOTEN, NAVIGATORS EN BOORDWERKTUIGKUNDIGEN		7.081			101.566			108.647
BESTUURDERS EN STOKERS (SPOOR- EN WEGTRANSPORT)	53.335	29.174.976	257.355	399.701	9.356			29.894.723
INSPECTEURS, CONTROLEURS (TRANSPORT)		36.359		314				36.672
ANDERE WERNEMERS (TRANSPORT N.E.V.)		142.908	16.673	2.556	59.131			221.267
WERKNEMERS IN DE COMMUNICATIESEKTOR N.E.V.	3.542	10.104		79				13.725

BEROEP	Tijdelijke	Blijvende	Vergoedingen aan	Geneeskundige	Tijdelijke	Definitieve	TOTAAL
	arbeidsongeschiktheid	arbeidsongeschiktheid	rechthebbenden	verzorging	verwijdering	verwijdering 100% 90 dagen	
MIJNWERKERS, STEENGROEVEARBEIDERS EN SOORTGELIJKEN	27.398	49.354.953	43.407.084	1.280.337			94.069.773
SPINNERS, WEVERS, BREIERS, VERVERS EN SOORTGELIJKEN	34.567	2.036.170	446.770	58.968	58.081		2.634.556
KLEERMAKERS, SNIJDERS, BONTWERKERS EN SOORTGELIJKE ARBEIDERS	19.085	350.584	41.682	6.157			417.509
SCHOENMAKERS EN ANDERE LEDERBEWERKERS	1.593	172.635	20.792	3.785	19.484		218.289
HOOG- EN SMELTOVENARBEIDERS, WALERS, DRAADTREKKERS, E.D.	34.255	5.452.817	1.591.243	68.103	25.592	18.135	7.190.145
INSTRUMENT- EN HORLOGEMAKERS, GOUD- EN ZILVERSMEDEN N.E.V.	14.577	393.594	38.698	7.164			454.033
BANKWERKERS, GEREEDSCHAPSMAKERS, LOODGIETERS, LASSERS E.D.	577.807	16.539.744	2.993.557	230.163	51.423	13.382	20.406.075
ELEKTRICIENS EN SOORTGELIJKEN	69.853	2.341.314	681.160	37.857	12.946	7.880	3.151.010
TIMMERLIEDEN, SCHRIJNWERKERS, MEUBELMAKERS EN HOUTBEWERKERS	309.677	7.667.180	1.301.386	102.588	44.125	5.163	9.430.118
SCHILDERS, BEHANGERS EN SOORTGELIJKEN	105.971	2.729.963	343.184	38.081	78.224	24.219	3.319.643
METSelaars, vloerenleggers, plafonneerders N.E.V.	790.872	12.447.921	1.575.414	164.538	23.295	30.516	15.032.556
WERKERS IN DE DRUKKERIJ, UITGEVERIJ EN BOEKBINDELIJK	76.237	1.120.884	93.772	11.131	37.420	23.510	1.362.954
GLASMAKERS, POTTENMAKERS E.A. GLAS- EN AARDEWERKARBEIDERS	9.840	665.196	355.856	12.539	45.794		1.089.226
WERKERS IN DE VOEDINGS- EN DRANKNIJVERHEID	241.916	3.667.693	310.820	73.578	47.385	152.282	4.493.675
ARBEIDERS IN DE SCHEIKUNDIGE- EN PAPIERNIJVERHEID	121.982	978.684	264.764	11.705	393.410		1.770.545
TABAKSBEWERKERS EN SOORTGELIJKEN		38.475		31			38.505
AMBACHTSLIEDEN, VAKMANNEN EN PRODUKTIEARBEIDERS N.E.V.	411.746	2.466.244	813.426	26.079	655.615	9.282	4.382.392

VERZEKERINGSUITGAVEN

207

Globaal in €

BEROEP	Tijdelijke	Blijvende	Vergoedingen aan	Geneeskundige	Tijdelijke	Definitieve	TOTAAL
	arbeidsongeschiktheid	arbeidsongeschiktheid	rechthebbenden	verzorging	verwijdering	verwijdering	
						100% 90 dagen	
INPAKKERS, CAPSULEERDERS, ETIKETTEERDERS EN SOORTGELIJKEN	212.617	732.693	42.428	10.192	398.272	11.195	1.407.397
BEDIENERS VASTE MACHINES, GRAAF- EN HEFWERKTUIGEN	331.582	21.695.877	358.727	229.136	227.662	13.862	22.856.845
HAVENARBEIDERS, LADERS EN LOSSERS, HANDLANGERS N.E.V.	391.378	25.175.757	3.129.828	368.347	636.409	108.297	29.810.015
POMPIERS, POLITIEAGENTEN, BEWAKERS EN SOORTGELIJKEN	4.073	156.138	56.506	43.274	68.122		328.114
HUISHOUDELIJK, HOTEL- EN RESTAURANTPERSONEEL	276.998	2.385.012	41.682	502.398	876.224	60.807	4.143.122
WERKNEMERS PERSOONLIJKE DIENSTEN	79.653	729.856	6.929	30.365	46.769	26.557	920.129
ATLETEN, SPORTBEOEFENAARS EN SOORTGELIJKEN		21.415		386			21.800
ANDERE BEROEPEN IN DE DIENSTVERLENENDE BEDRIJVEN	5.427	111.020	4.168	1.682	339.604	5.193	467.095
NIET OF ONNAUWKEURIG OMSCHREVEN BEROEPEN	40.300	2.294.749	1.745.981	67.703	285.108	4.642	4.438.483
<b>ALGEMEEN TOTAAL</b>	<b>5.629.586</b>	<b>204.838.850</b>	<b>61.241.729</b>	<b>5.686.998</b>	<b>48.916.164</b>	<b>858.295</b>	<b>327.171.622</b>

## II. BALANS- EN RESULTAATREKENINGEN

### 1. Vergelijking van de balansen

ACTIVA	2006	2007	2008	2009	2010
<b>Vastgelegde middelen</b>					
Gebouwen	5.801,6	6.647,3	6.119,8	5.730	5.412,9
Meubilair en materiaal	1.951,7	2.229,9	2.322,9	2.108,3	2.025,9
	<b>7.753,3</b>	<b>8.877,2</b>	<b>8.442,7</b>	<b>7.838,3</b>	<b>7.438,8</b>
<b>Vastliggende financiële waarden</b>	<b>1,0</b>	<b>1,0</b>	<b>8,0</b>	<b>1,0</b>	<b>4,83</b>
<b>Financieel omzetbaar</b>	<b>14.000,0</b>	<b>13.300,0</b>	<b>29.600,0</b>	<b>42.504,1</b>	<b>48.000,0</b>
<b>Financieel beschikbaar</b>					
Postrekening en kasvoorraad	4.387,2	11.620,8	8.990,0	10.925,5	7.185,4
A.S.L.K. en Nationale Bank					
- rekening op zicht	-	-	48,1	5,2	1,5
	<b>4.387,2</b>	<b>11.620,8</b>	<b>9.038,1</b>	<b>10.930,7</b>	<b>7.186,9</b>
<b>Debiteuren</b>					
Openbare machten	3,5	16,60	38,14	7,5	0,6
Diverse debiteuren	1.636,6	1.552,4	1.585,25	929,1	927,4
	<b>1.640,1</b>	<b>1.569,0</b>	<b>1.623,39</b>	<b>936,6</b>	<b>928</b>
<b>Overgangsrekeningen van het activa</b>	<b>23,1</b>	<b>102,3</b>	<b>100,15</b>	<b>40,1</b>	<b>119,5</b>
<b>Schuldvorderingen tussen Belgische instellingen voor sociale zekerheid (L/R)</b>					
Voorschotten en leningen	5.751,1	5.751,1	5.751,1	5.751,1	5.751,1
<b>TOTAAL</b>	<b>33.555,8</b>	<b>41.221,4</b>	<b>54.563,4</b>	<b>68.001,9</b>	<b>69.429,1</b>

PASSIVA	2006	2007	2008	2009	2010
<b>Fondsen van de Sociale Zekerheid</b>					
Fonds van het vastliggend	7.753,2	8.877,2	8.442,6	7.838,3	7.438,8
Diverses reserves	-4.946,8	-12.712,9	-3.003,6	1.474,1	-2.138,7
Globaal beheer	8.761,6	5.804,0	6.730,0	5.494	3.800
AFA Reserves	-	15.543,3	16.060,9	38.197,2	49.866,6
	<b>11.568,0</b>	<b>17.511,6</b>	<b>28.229,9</b>	<b>53.003,6</b>	<b>58.966,7</b>
<b>Financieel opeisbaar</b>					
Ontvangen garanties					
Uitgifte overschrijvingen	1,2	1,2	1,2	1,2	1,2
			252,3		6,4
			<b>253,5</b>		<b>7,6</b>
<b>Crediteuren</b>					
Begunstigden van sociale prestaties	18.504,0	19.702,7	21.931,2	13.078,6	6.711,2
Openbare machten					
Belgische sociale instellingen					
L/R credit	4,8	6,7	2,4	3,2	2
Diverse crediteuren	2.419,5	2.892,1	2.935,1	698,9	2.345,4
	<b>20.928,3</b>	<b>22.601,5</b>	<b>24.868,7</b>	<b>13.780,7</b>	<b>9.058,6</b>
<b>Schulden tussen Belgische instellingen voor sociale zekerheid (leningen)</b>					
<b>Overgangsrekeningen van het passiva</b>	<b>1.058,3</b>	<b>1.107,1</b>	<b>1.211,3</b>	<b>1.216,4</b>	<b>1.396,2</b>
<b>TOTAAL</b>	<b>33.555,8</b>	<b>41.221,4</b>	<b>54.563,4</b>	<b>68.001,9</b>	<b>69.429,1</b>

## 2. Vergelijking van de resultaatrekeningen

DEBIET	2006	2007	2008	2009	2010	KREDIET	2006	2007	2008	2009	2010
Sociales prestaties :						Saldo op 1 januari	26.708,2	11.568,0	17.511,6	28.229,9	53.003,7
- Sociale uitkeringen	334.907,6	335.718,5	351.834,5	341.332,5	339.114,8	Niet terugvorderbare tegemoetkomingen van de staat					
- Kosten die een voordeel zijn voor de beneficianten	924,4	880,6	1.023,7	1.232,4	1.109,6	Belastingen en lasten toegewezen aan de Sociale Zekerheid		10.000,0	10.000,0	10.000,0	10.000,0
- Oninvorderbare ten onrechte uitbetaalde sociale prestaties	24,9	170,9	116,3	58,9	49,3	Intresten op leningen en diverse winsten	757,5	830,0	1.008,9	714,7	250,5
Werkingsuitgaven :						Diverse opbrengsten van derden	625,4	556,7	623,7	642,7	567,3
- Inzake personeel	12.984,6	12.970,9	13.271,1	13.744,5	13.983,9	Ontvangsten van overdracht voortkomend van instellingen voor sociale zekerheid :					
- Andere lopende uitgaven	10.452,4	10.538,3	10.634,3	11.065,2	11.263,7	- Solidariteitsbedragen + speciale premie	343.144,1	355.132,1	376.739,7	381.395,8	361.489,7
Overdracht aan derden	355,4	276,8	613,7	277,6	577,9	<b>TOTAAL</b>	<b>371.235,2</b>	<b>378.086,8</b>	<b>405.883,9</b>	<b>420.983,1</b>	<b>425.311,2</b>
Financiële lasten	17,9	19,2	160,4	268,4	245,3						
Vernietiging van schuldvorderingen											
Overdracht naar instellingen van de sociale zekerheid											
Saldo op 31 december	11.568,0	17.511,6	28.229,9	58.003,6	58.966,7						
<b>TOTAAL</b>	<b>371.235,2</b>	<b>378.086,80</b>	<b>405.883,9</b>	<b>420.983,1</b>	<b>425.311,2</b>						





**BIJLAGE I**  
**Lijst van de erkende beroepsziekten**

KB van 18.01.1964 - BS van 28.01.1964  
opgeheven door KB van 28.03.1969  
KB van 28.03.1969 - BS van 04.04.1969  
(Erratum BS 24.04.1969)  
KB van 28.05.1969 - BS van 03.06.1969  
KB van 10.07.1973 - BS van 23.08.1973  
KB van 26.06.1979 - BS van 25.08.1979  
KB van 26.11.1982 - BS van 16.12.1982  
KB van 07.03.1988 - BS van 15.03.1988  
KB van 13.09.1989 - BS van 05.10.1989  
KB van 12.07.1991 - BS van 21.08.1991  
KB van 22.03.1999 - BS van 16.04.1999  
KB van 09.07.2001 - BS van 23.08.2001  
KB van 26.05.2002 - BS van 15.06.2002  
KB van 02.08.2002 - BS van 07.11.2002  
KB van 27.12.2004 - BS van 09.02.2005  
KB van 28.10.2009 - BS van 07.12.2009

1.1	Beroepsziekten veroorzaakt door de volgende chemische agentia
1.101	Arsenicum of -verbindingen
1.102	Beryllium of -verbindingen
1.103.01	Koolmonoxide
1.103.02	Koostofoxychloride
1.103.03	Cyaanwaterstofzuur
1.103.04	Cyaniden
1.103.05	Cyanogeenverbindingen
1.103.06	Isocyanaten
1.104	Cadmium of -verbindingen
1.105	Chroom of -verbindingen
1.106	Kwik of -verbindingen
1.107	Mangaan of -verbindingen
1.108.01	Salpeterzuur
1.108.02	Stikstofoxiden
1.108.03	Ammoniak
1.109	Nikkel of -verbindingen
1.110	Fosfor of -verbindingen
1.111	Lood of -verbindingen
1.112.01	Zwaveloxiden
1.112.02	Zwavelzuur
1.112.03	Zwavelwaterstof
1.112.04	Zwavelkoolstof
1.113	Thallium of -verbindingen
1.114	Vanadium of -verbindingen
1.115.01	Chloor
1.115.02	Anorganische chloorverbindingen

1.115.03	Broom
1.115.04	Anorganische broomverbindingen
1.115.05	Iodium
1.115.06	Anorganische iodiumverbindingen
1.115.07	Fluor of -verbindingen
1.116	Alifatische of alicyclische koolwaterstoffen die bestanddelen zijn van petroleumether en benzine
1.117	Halogeenderivaten van alifatische of alicyclische koolwaterstoffen
1.118.01	Alcoholen
1.118.02	Halogeenderivaten van alcoholen
1.118.03	Glycolen
1.118.04	Halogeenderivaten van glycolen
1.118.05	Ethers
1.118.06	Halogeenderivaten van ethers
1.118.07	Ketonen
1.118.08	Halogeenderivaten van ketonen
1.118.09	Organische esters
1.118.10	Halogeenderivaten van organische esters
1.118.11	Organofosforzure esters
1.119.01	Organische zuren
1.119.02	Aldehyden
1.119.03	Amidische derivaten van aldehyden
1.119.021	Methanal (formaldehyde)
1.120.01	Alifatische nitroderivaten
1.120.02	Salpeterzuur esters
1.121.01	Benzeen
1.121.02	Homologen van benzeen
1.121.03	Naftalenen
1.121.04	Homologen van naftalenen
1.121.05	Andere gecondenseerde polycyclische aromatische koolwaterstoffen
1122	Halogeenderivaten van aromatische koolwaterstoffen
1.123.01	Fenolen of homologen
1.123.02	Halogeenderivaten van fenolen
1.123.03	Thiofenolen of homologen
1.123.04	Halogeenderivaten van thiofenolen
1.123.05	Naftolen of homologen
1.123.06	Halogeenderivaten van naftolen
1.123.07	Halogeenderivaten van alkylariloxiden
1.123.08	Halogeenderivaten van alkylarilsulfiden
1.123.09	Benzochinon
1.124.01	Aromatische aminen of aromatische hydrazinen
1.124.02	Halogeene-, fenol-, nitro-, nitroso- of sulfonderivaten van aromatische aminen of hydrazinen
1.125.01	Nitroderivaten van aromatische koolwaterstoffen
1.125.02	Nitroderivaten van fenolen of hun homologen
1130	Zink en -verbindingen
1.132	Platina en -verbindingen
2.107	Alifatische koolwaterstoffen niet bedoeld onder 1.116

2.108.01	Alifatische aminen
2.110.01	Vinylbenzeen (styreen)
9.101	Terpenen
9.102	Kobalt of verbindingen van kobalt
<b>1.2</b>	<b>Beroepshuidziekten veroorzaakt door stoffen en agentia die niet onder andere posten zijn opgenomen</b>
	Huidaandoeningen en huidkanker veroorzaakt door :
1.201.01	roet
1.201.02	teer
1.201.03	bitumen
1.201.04	pek
1.201.05	anthraceen of -verbindingen
1.201.06	minerale oliën
1.201.07	ruwe paraffine of de verbindingen van de paraffine
9.201.08	Carbazol of -verbindingen
9.201.09	Bijprodukten van de steenkooldistillatie
1.202	Huidaandoeningen in het werkmilieu veroorzaakt door stoffen welke niet onder andere posten zijn opgenomen
<b>1.3</b>	<b>Beroepsziekten welke zijn ontstaan door het inademen van stoffen en agentia welke niet onder andere posten zijn opgenomen</b>
1.301.11	Silicose
1.301.12	Silicose met longtuberculose
2.301.01	Grafitose
2.301.02	Stibiose
9.301.20	Goedaardige aandoeningen van het borstvlies en het pericard veroorzaakt door asbest
1.301.21	Asbestose
1.301.22	Asbestose met longtuberculose
1.301.23	Asbestose met longkanker
1.301.24	Pneumoconiosen veroorzaakt door stof van silicaten
1.302	Aandoeningen van de bronchiën en de longen veroorzaakt door stof of rook van alumi- nium of -verbindingen
1.303	Aandoeningen van de bronchiën veroorzaakt door stof van harde metalen
1.304	Aandoeningen van de bronchiën en de longen veroorzaakt door stof van Thomasslakken
1.305.01	Allergische ademhalingsstoornissen in het werkmilieu veroorzaakt door de houtsoorten teak en kamballa
1.305.02	Farinosis
1.305.03.01	Allergische ademhalingsstoornissen in het werkmilieu veroorzaakt door hout
1.305.03.02	Allergische ademhalingsstoornissen in het werkmilieu door antibiotica
1.305.04	Allergische ademhalingsstoornissen in het werkmilieu veroorzaakt door proteolytische enzymen
1.305.05.01	Extrinsieke allergische alveolitis
1.305.05.02	Siderose
1.305.06.01	Astma op basis van specifieke overgevoeligheid veroorzaakt door stoffen die niet onder andere rubrieken zijn opgenomen
1.305.06.02	Allergische rhinitis op basis van specifieke overgevoeligheid door stoffen die niet onder andere rubrieken zijn opgenomen
1.305.07	Metaalkoorts veroorzaakt door inademing van rook van metaaloxiden die niet voorkomen onder andere posten

2.306.01	Kankerachtige aandoeningen van de bovenste luchtwegen veroorzaakt door hout
2.306.02	Longziekten veroorzaakt door het inademen van stof van katoen, vlas, hennep, jute, sisal en bagasse
9.307	Mesotheliom veroorzaakt door asbest
9.308	Longkanker veroorzaakt door asbest
9.310	Larynxkanker veroorzaakt door asbest
<b>1.4</b>	<b>Infectieziekten en door parasieten verwekte ziekten</b>
1.401.01	Ankylostoma duodenale of Necator americanus
1.401.02	Anguillula intestinalis (Strongyloides stercoralis)
1.402.01	Malaria
1.402.02	Amoebendysenterie
1.402.03	Slaapziekte
1.402.04	Knokkelkoorts (Dengue)
1.402.05	Pappatacikoorts
1.402.06	Maltakoorts
1.402.07	Febris recurrens
1.402.08	Gele koorts
1.402.09	Pest
1.402.10	Leishmaniose
1.402.11	Framboesia
1.402.12	Lepra
1.402.13	Vlektyphus
1.402.14	Andere rickettsiosen
1.402.15	Bilharziose
1.402.16	Shigellose
1.402.17	Filariose
1.403.01	Infectieziekten of door parasieten veroorzaakte ziekten die op de mens worden overgezet door dieren of dierlijke overblijfselen
1.403.02	Tetanus
1.403.03	Hepatitis A van het personeel blootgesteld aan contact met afvalwater dat door fecaliën bezoedeld is
1.404.01	Tuberculose bij leden van het personeel werkzaam op het gebied van de preventieve gezondheidszorg, geneeskundige verzorging, verpleging aan huis, wetenschappelijk onderzoek en andere professionele activiteiten in verzorgingsinstellingen waar een verhoogd infectierisico bestaat
1.404.02	Virale hepatitis bij leden van het personeel werkzaam op het gebied van de preventieve gezondheidszorg, geneeskundige verzorging, verpleging aan huis, wetenschappelijk onderzoek en andere professionele activiteiten in verzorgingsinstellingen waar een verhoogd infectierisico bestaat
1.404.03	Andere infectieziekten bij de leden van het personeel dat werkzaam is op het gebied van de preventieve gezondheidszorg, geneeskundige verzorging, verpleging aan huis of laboratoriumwerk en andere professionele activiteiten in verzorgingsinstellingen waar een verhoogd infectierisico bestaat
<b>1.6</b>	<b>Door fysische agentia veroorzaakte beroepsziekten</b>
1.601	Ziekten veroorzaakt door ioniserende stralingen
1.602	Staar veroorzaakt door warmtestralen
1.603	Hypocousie of doofheid ten gevolge van het lawaai

1604	Aandoeningen ten gevolge van compressie of decompressie van de omringende atmosfeer
1.605.01	Been- en gewrichtsaandoeningen van de bovenste ledematen veroorzaakt door mechanische trillingen
<i>1.605.01x</i>	<i>Been- en gewrichtsziekten veroorzaakt door mechanische trillingen :</i>
<i>1605011</i>	<i>- bovenste ledematen</i>
<i>1605012</i>	<i>- rugletsels</i>
<i>1605013</i>	<i>- bovenste ledematen + rugletsels</i>
1.605.02	Angioneurotische aandoeningen van de bovenste ledematen veroorzaakt door mechanische trillingen
1.605.03	Geobjectiveerd mono- of polyradiculair syndroom in de vorm van ischias, cauda-equina-syndroom of lumbaal spinale-stenose-syndroom : - ten gevolge van degeneratieve discushernia veroorzaakt door het tillen van zware lasten of door mechanische trillingen die via het zitvlak op het lichaam worden overgedragen, op voorwaarde dat het radiculair syndroom zich voordoet tijdens de blootstelling aan het beroepsrisico of uiterlijk 1 jaar na het beëindigen ervan, of - ten gevolge van voortijdige degeneratieve spondylose spondylarthrose op het niveau L4-L5 of L5-S1, veroorzaakt door het tillen van zware lasten of door mechanische trillingen die via het zitvlak op het lichaam worden overgedragen
<i>1.605.11</i>	<i>Been- en gewrichtsaandoeningen van de bovenste ledematen veroorzaakt door mechanische trillingen</i>
<i>1.605.12</i>	<i>Aandoeningen van de lendenwervelzuil met voortijdig optredende degeneratieve afwijkingen veroorzaakt door mechanische trillingen die via het zitvlak op het lichaam worden overgedragen</i>
1.606.11	Aandoeningen van de periarticulaire slijmbeurzen als gevolg van druk, onderhuidse cellulitis
1.606.21	Aandoeningen door overmatige inspanning van peesscheden, van het weefsel van peesscheden en van inplantingen van spieren en pezen bij de schouwspelartiesten
1.606.41	Afscheuring door overmatige inspanning van doornvormige beenuitsteeksels
1.606.51	Aantasting van de zenuwfunctie door druk
1.607	Mijnwerkersnystagmus
<b>1.7</b>	<b>Beroepsziekten die niet in een andere categorie kunnen worden ondergebracht</b>
1701	Allergische aandoeningen veroorzaakt door natuurlijke latex na ten minste één maand blootstelling aan het beroepsrisico
1702	Hemolytisch syndroom veroorzaakt door antimoontrihydride
1.711	Organisch psychosyndroom veroorzaakt door organische oplosmiddelen
1.712	Acute encephalopathie veroorzaakt door boorhydriden

<b>BIJLAGE II</b> <b>Lijst van de door het FBZ gebruikte pathologiecodes</b>
---

<b>A</b>	Hardhorigheid
<b>B</b>	Hematopoietisch systeem
<b>C</b>	Carpal tunnel
<b>D</b>	Huidziekten
<b>E</b>	Hoofdzakelijk afscheuring door overmatige inspanning van doornvormige beenuitsteeksels
<b>H</b>	Virale hepatitis
<b>L</b>	Lumbale aandoeningen
<b>M</b>	Been- en gewrichtsaandoeningen, bovenste ledematen
<b>N</b>	Neus-keel-oor pathologie (uitz. doofheid)
<b>R</b>	Ademhalingssysteem
<b>S</b>	Beenderen, gewrichten, discuspathologie
<b>T</b>	Tendinitis
<b>U</b>	Aandoeningen van de bursae
<b>V</b>	Vasculaire pathologie
<b>X</b>	Algemene aantasting (infectieuze nier-, zenuwpathologieën die niet onder andere rubrieken voorkomen)
<b>Y</b>	Oogpathologie



Verantwoordelijke uitgever

Fonds voor de Beroepsziekten  
Sterrenkundelaan 1  
1210 Brussel

Wettelijk depot :  
D/0952/2010/1